



Universidad de Oviedo

Departamento de Psicología

Tesis doctoral:

La atención centrada en la persona en los servicios gerontológicos:

Modelos de atención e instrumentos de evaluación

Autora: Teresa Martínez Rodríguez

2015



Universidad de Oviedo

Departamento de Psicología

Tesis doctoral:

**La atención centrada en la persona en los servicios gerontológicos:
modelos de atención e instrumentos de evaluación**

Autora: Teresa Martínez Rodríguez

Directores:

José Muñiz Fernández

Javier Yanguas Lezaun

2015



RESUMEN DEL CONTENIDO DE TESIS DOCTORAL

1.- Título de la Tesis	
Español/Otro Idioma: LA ATENCIÓN CENTRADA EN LA PERSONA EN LOS SERVICIOS GERONTOLÓGICOS: MODELOS E INSTRUMENTOS DE EVALUACIÓN	Inglés:

2.- Autor	
Nombre: TERESA MARTÍNEZ RODRÍGUEZ	DNI/Pasaporte/NIE:
Programa de Doctorado: PSICOLOGÍA	
Órgano responsable: DTO. PSICOLOGÍA	

RESUMEN (en español)

Esta tesis doctoral se enmarca en el movimiento de transformación del modelo de atención de los servicios gerontológicos lo que se ha denominado como enfoque de Atención Centrada en la Persona (ACP), el cual está teniendo lugar desde hace ya dos décadas en otros países desarrollados como los del norte y centro de Europa, Canadá, Estados Unidos o Australia.

La ausencia de revisiones e investigaciones realizadas sobre la aplicación de la ACP en los servicios de atención a personas mayores en nuestro país, junto con la inexistencia de instrumentos de evaluación diseñados desde este enfoque validados en población española, justifica los objetivos planteados en este trabajo. En primer lugar, realizar una revisión del origen, evaluación y aplicaciones del enfoque ACP, modelos e intervenciones afines así como de los instrumentos de evaluación existentes para su uso en los servicios de atención a las personas mayores que precisan cuidados. En segundo lugar, validar en población española dos pruebas de evaluación de servicios utilizadas internacionalmente para poder ser utilizadas tanto en la evaluación de centros (residencias y centros de día) como con fines investigadores; concretamente el *Person-centered Care Assessment Tool, P-CAT* (Edvardsson, Fetherstonhaugh & Gibson, 2010), y el *Staff Assessment Person Directed Care, PDC*, (White, Newton-Curtis & Lyons, 2008). En tercer lugar, ofrecer una primera descripción de carácter exploratorio sobre grado de atención dispensada en los recursos, según la opinión de los profesionales de atención directa y analizar la relación entre modelo de atención y distintas variables de los centros.

Para ello, en la parte teórica se ha realizado una revisión de este enfoque de atención, de sus modelos y de su recorrido en el ámbito aplicado. En un primer capítulo, se ofrece una panorámica global de la evolución de los cuidados de larga duración a las personas en situación de dependencia, realizando una aproximación internacional y también señalando los principales retos que atañen a nuestro país. En el segundo capítulo se lleva a cabo una revisión de la aproximación conceptual de la ACP así como de sus desarrollos y aplicaciones



en los servicios gerontológicos. En el tercer capítulo se resumen las principales evidencias existentes sobre la aplicación de la ACP y de sus principales componentes en gerontología. Finalmente, en el cuarto capítulo de esta parte teórica, se presenta la revisión realizada sobre instrumentos de evaluación de servicios gerontológicos diseñados desde este enfoque de atención.

En la parte empírica de esta tesis doctoral se ha llevado a cabo la traducción, adaptación cultural y validación de las dos de las pruebas mencionadas en una amplia muestra nacional donde han participado 98 centros (56 residencias y 42 centros de día) procedentes de 14 comunidades autónomas y un total de 1.681 profesionales de atención directa. Los resultados obtenidos indican una buenas propiedades psicométricas de la versión española de ambas pruebas, permitiendo así su uso tanto en la evaluación de servicios como en la investigación.

Además de los resultados psicométricos de las dos pruebas validadas se ofrece una descripción del grado de personalización de la atención que ofrecen los centros según la opinión de sus profesionales, así como los principales resultados que señalan la asociación existente entre el grado de ACP dispensado y diferentes variables de los centros (características de los centros, características de los profesionales de atención directa y variables organizativas y metodológicas).

RESUMEN (en Inglés)

This PhD Thesis is part of the transformation movement of the elderly care services which has been referred to as Person-Centred Care (PCC) approach and has already been active for two decades in other developed countries, such as those in northern and centre Europe, Canada, the United States or Australia.

The lack of reviews or research on the application of PCC in elderly care services in our country, together with the non-existence of assessment tools designed from this perspective and validated for the Spanish population, justify the aims proposed in this work. Firstly, a review was carried out on the origin, evaluation and applications of the PCC approach, related models and interventions, as well as of the existing evaluation tools for their use in care services for elderly people in need for care. Secondly, two internationally used assessment tests were validated within the Spanish population, in order to enable their use both for the evaluation of residential care homes and day care centres and for research purposes; these were namely the *Person-centered Care Assessment Tool*, P-CAT (Edvardsson, Fetherstonhaugh & Gibson, 2010), and the *Staff Assessment Person Directed Care*, PDC, (White, Newton-Curtis & Lyons, 2008). The third part of the work provided a preliminary, exploratory description of the level of



Vicerrectorado de Internacionalización
y Postgrado
Universidad de Oviedo



attention provided in the existing resources according to the opinion of front-line care staff, as well as an analysis of the relation between the model of care and the different variables in the centres.

In order to accomplish this, the theoretical part involves a review of this attention approach, its models and trajectory in the considered field. In the first chapter, a global overview is offered of the evolution of long-term care for people in situation of dependency, by means of an international approach and highlighting the main challenges that concern our country. In the second part, a review is carried out on the conceptual approach of PCC, as well as its development and application in elderly care services. In the third chapter, a summary is provided of the main existing evidence around the application of PCC and its key components in elderly people care. Finally, the fourth section of this theoretical part deals with the review of the assessment tools for elderly care services that were designed under this approach.

The empirical section of this PhD Thesis comprises the translation, cultural adaptation and validation of both mentioned assessment tests, in a wide national sample where 98 centres from 14 Spanish autonomous regions (56 residential care homes and 42 day care centres) took part, involving a total amount of 1681 members of the front-line care staff. The obtained results reveal good psychometric properties of the Spanish version in both tests, thus allowing their use both in service assessment and in research.

In addition to the psychometric results of both validated tests, it is provided a description of the degree of personalization that the services provided in the care centres show according to their staff's opinion, as well as the main results that reveal the existing link between the degree of provided PCC and different variables associated to the centres (centres characteristics, front-line care staff characteristics and organizational and methodological variables).

SR. DIRECTOR DE DEPARTAMENTO DE PSICOLOGIA
SR. PRESIDENTE DE LA COMISIÓN ACADÉMICA DEL PROGRAMA DE DOCTORADO EN PSICOLOGIA

Dedicatoria

A mis padres, Paco y Antonia, que aunque hace años ya finalizaron su viaje por esta vida, permanecen conmigo. Gran parte de lo que soy y de la afortunada vida que disfruto se lo debo a su esfuerzo, a lo mucho que me quisieron y apoyaron y, sobre todo, a los valores que me transmitieron. Mi única pena es que no puedan leer estas líneas. O quizás sí. Sé que les hubiera hecho muy felices.

Agradecimientos

Realmente he disfrutado realizando este trabajo. Ello se debe, sobre todo, al gran apoyo que he recibido por parte de distintas personas así como a las oportunidades de contacto, relación e intercambio con numerosos responsables y profesionales de distintos lugares de la geografía española que todo ello me ha permitido. Mi más sincero agradecimiento a todos quienes me han acompañado y ayudado a lo largo de todo este proceso, y especialmente:

A mis directores de tesis, el profesor José Muñiz y Javier Yanguas, por su apoyo, cercanía, confianza y acertada orientación.

Al profesor Fernando Cuetos, por su paciencia y orientación en las decisiones previas al inicio de esta tesis.

A mi colega y buena amiga, la profesora María Núñez y a mi sobrina, Susana Martínez, por su buen hacer y colaboración en la traducción del inglés al español de las pruebas validadas.

A Javier Suárez-Álvarez por su ayuda en el tratamiento de los datos.

A todos las entidades públicas y privadas que han colaborado en este estudio. A los y las responsables de las instituciones públicas y entidades privadas, a los directores y directoras de los centros, al conjunto de profesionales de atención directa que han participado en el mismo, y especialmente a quienes han colaborado activamente coordinando la recogida de datos en sus servicios.

A Fundación Matía y a Fundación Pilares para la Autonomía Personal, entidades pioneras e impulsoras decididas de la Atención Centrada en la Persona.

A mis amigas y expertas gerontólogas que tanto me han apoyado a lo largo de mi trayectoria profesional. A Pilar Rodríguez, por todo de lo que de ella he aprendido y por haber confiado en mí en tantas ocasiones. A Mayte Sancho, por su permante apoyo, su confianza y su buen criterio. A Pura Díaz-Veiga, por sus consejos y generosidad.

A Gabriel, mi marido, por su apoyo incondicional, por la enorme y diversa ayuda que me ha proporcionado a lo largo de todo este tiempo.

A mis dos hijas, Jara y Carmen, por su comprensión y apoyo, y también por sus preguntas que me han hecho volver a pensar algunas cosas.

A mi hermana, Carmen, por sus valiosas recomendaciones.

A mis compañeros y compañeras del Servicio de Calidad e Inspección que no han dudado en darme su opinión en cuantas consultas les he realizado; especialmente a Beatriz Díaz por sus aportaciones en el campo de la ética y los servicios sociales y a Luis Miguel Bermúdez por su ayuda en la elaboración de soportes informatizados.

Relación de instituciones públicas, entidades privadas y centros que han participado en este estudio:

CONSEJERÍA DE BIENESTAR SOCIAL Y VIVIENDA DEL PRINCIPADO DE ASTURIAS

Residencias (ERA): CPR Belmonte (Belomonte de Miranda); CPR Santa Teresa (Oviedo), Residencia Laviana (Laviana), Residencia Pravia (Pravia), CPR Valentín Palacio (Siero). Centros de día: La luz (Avilés); Ría de Avilés (Avilés); Covadonga (Oviedo); Pumarín (Oviedo), Gijón-Centro (Gijón), La Camocha (Gijón), La Felguera (Langreo), Turón (Mieres), Lada (Langreo), El Llano (Gijón), Lugones (Siero), Jardín de Cantos (Avilés); Grado (Grado) y Proaza (Proaza).

AYUNTAMIENTO DE MADRID

Residencias: Margarita Retuerto (Madrid), Jazmín (Madrid) y Santa Engracia (Madrid). Centros de día: Doctor Salgado Alba (Madrid), Carmen Laforet (Madrid), Esfinge (Madrid), Miguel Delibes (Madrid) y Acuario (Madrid).

CONSEJERÍA DE TRABAJO Y BIENESTAR DE LA XUNTA DE GALICIA

Residencias: Volta do Castro (Santiago de Compostela- A Coruña) y As Gándaras (Lugo). Centros de día: Allariz (Allariz-Orense) y Begonte (Begonte-Lugo).

INSTITUTO INSULAR DE ATENCIÓN SOCIAL Y SOCIOSANITARIA DEL CABILDO

Residencias: Taliarte (Las Palmas- Gran Canaria), San Nicolas de Bari (Las Palmas- Gran Canaria) y El Pino (Las Palmas- Gran Canaria). Centros de día: El Sabinal (Las Palmas- Gran Canaria) y el Pino (Las Palmas- Gran Canaria).

INSTITUTO MALLORQUÍN DE ASUNTOS SOCIALES

Residencia Felanitx (Palma-Mallorca) y Centros de día: Reina Sofía (Palma-Mallorca) y Llar dels Ancians Palma (Palma-Mallorca).

GERENCIA DE SERVICIOS SOCIALES. JUNTA DE CASTILLA Y LEÓN

Residencia y Unidades de Convivencia Los Royales (Soria).

INSTITUTO FORAL DE BIENESTAR SOCIAL. DIPUTACIÓN FORAL DE ÁLAVA

Residencias de Oion (Oion) y Centros de día: Ajuria (Vitoria) y Txagorritxu (Vitoria).

CONSORCI D'ACCIÓ SOCIAL DE CATALUNYA

Residencia Sant Hilari (Girona) y Centro de día Les Bernardes (Salt-Girona)

LARES FEDERACION

Residencias: AHBAL (Luarca-Asturias); El Buen Samaritano-Cáritas (Churriana-Málaga); Hogar San José (Sahagún de Campos-León); Conil Solidario (Conil-Cádiz); San Eugenio (Zaragoza); F. Hospital Altau (Pedrola-Zaragoza); San Martín de Porres (Miajadas-Cáceres) y Fundación Carmen Arias (Socuéllamos-Ciudad Real)

AMADE FEDERACIÓN

Residencias: Los Llanos-Vitalger (Alpedrete-Madrid) y La Casona (Tielmes-Madrid). Centros de día: Madrid (Madrid) y El Bosque (Madrid)

FUNDACIÓN MATÍA

Residencias: Unidades de Convivencia Lamorus (Zumárraga-Guipuzkoa), Elizarán (Donostia), Otezuri (Zumaia-Guipuzkoa), Txara 1 (Donostia) y Bermingham (Donostia).

FUDACIÓN VALLPARADÍS

Residencia Poble Nou (Barcelona).

GRUPO NOVAIRE

Residencias: Novaire Babel (Alicante), Novaire Condomina (Alicante), Novaire Santa Pola (Santa Pola-Alicante) y Novaire San Vicente (San Vicente-Alicante).

GRUPO EULEN-SOCIOSANTARIO CATALUNYA

Residencias: Parc Guinardo (Barcelona) y Font dels Capellans (Barcelona). Centros de día: Vilafranca Penedes (Vilafranca del Penedes-Barcelona), La maurina (Tarrasa-Barcelona), Font Verda (Granollers-Barcelona) y Granollers (Granollers-Barcelona).

GRUPO INTRESS

Residencias: Es Ramal (Alaior-Menorca), Mercadals (Mercadls-Menorca), Ferrerías (Ferrerías-Menorca) y Campos (Mallorca). Centros de día: Bunyola (Mallorca), Algaida (Mallorca), Petra (Mallorca) y Guadalupe (Guadalupe-Cáceres).

GRUPO L'ONADA

Residencias: Casserres (Barcelona) y Riudoms (Tarragona). Centros de día Sant Antoni (Barcelona).

GRUPO IDEA

Residencias: Idea-Usera (Salamanca). Idea –J.R. Zaldueño (Caparroso-Navarra), Idea- San Martín de Unx (San Martín de Unx-Navarra) e Idea- F.J.Iriarte (Elizondo-Navarra)

OTROS CENTROS PRIVADOS

Residencias: El Olivaret (Barcelona), Sierra del Cuera (Posada de Llanes-Asturias), La Quintana (Llanes-Asturias), Torrezuri (Guernica-Bizkaia), Santa Agueda (Barakaldo-Bizcaia). Centros de día: Grupo Saraiva (Centros de Pontevedra, Marín y Cambarro).

ÍNDICE

PRÓLOGO	27
I. PARTE TEÓRICA	31
Capítulo 1. Los cuidados de larga duración a personas mayores en situación de dependencia	31
1.1. El envejecimiento, una conquista social que genera nuevas necesidades	31
1.2. Modelos de protección social a la dependencia en los países desarrollados	37
1.3. Los servicios sociales para la atención a personas mayores que precisan cuidados en España.....	39
1.3.1. Origen y desarrollo de los cuidados de larga duración a personas mayores en España en el marco de los servicios sociales	39
1.3.2. La Ley de Promoción de la Autonomía Personal y atención a las Personas en situación de Dependencia	43
1.3.3. Logros y limitaciones de los servicios gerontológicos actuales	45
1.3.4. La evolución del modelo referencial de atención profesional	48
1.4. La calidad de los servicios gerontológicos	51
1.4.1. Concepto y dimensiones de la calidad de un servicio: gestión, atención y calidad de vida.....	51
1.4.2. Aproximaciones en la evaluación de los servicios gerontológicos en España	56
1.4.3. Retos a los que nos enfrentamos en la definición de una atención de calidad en los servicios gerontológicos en nuestro país	60
1.4.4. La aportación a la calidad de los modelos de atención orientada a la persona	64
Capítulo 2. La Atención centrada en la persona: aproximación conceptual, desarrollos y aplicaciones en los servicios gerontológicos.	69
2.1. La Atención Centrada en la Persona: términos y definiciones	69
2.1.1. La variedad de términos utilizados	69
2.1.2. Definiciones de la Atención Centrada en la Persona.....	71
2.2. El origen de la ACP: Carl Rogers y la terapia centrada en el cliente	74

2.3. La ACP en el ámbito de la atención sanitaria.....	76
2.3.1. Aportaciones a la ACP desde la medicina.....	77
2.3.2. Aportaciones a la ACP desde la enfermería	79
2.3.3. Aportaciones a la ACP desde la terapia ocupacional	80
2.4. La planificación centrada en la persona en la atención a la discapacidad.....	83
2.5. La ACP en las personas con demencia.....	86
2.6. Acepciones de la Atención Centrada en la Persona en los servicios gerontológicos	91
2.7. El desarrollo internacional de la ACP en los servicios gerontológicos.....	95
2.7.1. El modelo <i>Housing</i> como alternativa a las residencias tradicionales ...	96
2.7.2. La experiencia en Países nórdicos	98
2.7.3. La experiencia en EEUU y el <i>Cultural Change Movement</i>	99
2.7.4. La experiencia en otros países	105
2.8. Implementación de la ACP.....	108
2.8.1. Barreras y facilitadores de la ACP.....	108
2.8.2. Áreas relevantes y fases para liderar cambios	111
2.9. El recorrido de la ACP en España y su aplicación en los servicios gerontológicos	114
2.9.1. Aportaciones documentales y metodológicas.....	115
2.9.2. Las primeras experiencias aplicadas.....	116
2.9.3. Retos y riesgos	119
Capítulo 3. La Atención Centrada en la Persona y la evidencia empírica existente en gerontología	125
3.1. Introducción.....	125
3.2. Estudios realizados sobre los efectos de la ACP	127
3.2.1. Efectos de los modelos e intervenciones ACP en las personas usuarias	127

3.2.2. Efectos de los modelos e intervenciones ACP en los profesionales de atención directa	135
3.2.3. Efectos de los modelos e intervenciones ACP en las familias	139
3.2.4. Efectos de los modelos e intervenciones ACP en las organizaciones	140
3.3. Estudios realizados sobre algunos componentes clave del modelo ACP.....	144
3.3.1. Autonomía, elección y control	145
3.3.2. La interacción/comunicación profesionales-personas usuarias	149
3.3.3. Las actividades cotidianas plenas de sentido.....	152
3.3.4 El espacio físico.....	155
3.4. Estudios realizados sobre las variables de la organización facilitadoras del progreso hacia la ACP	160
3.4.1. Condiciones generales de la organización para facilitar la implementación de modelos ACP	161
3.4.2. La influencia de algunas variables organizativas en la implementación de modelos ACP	166
3.5. Algunas conclusiones sobre las evidencias encontradas y consideraciones sobre los estudios realizados	174
Capítulo 4. La evaluación de la Atención Centrada en la Persona: tipos e instrumentos de aplicación en los servicios gerontológicos	179
4.1. Introducción.....	179
4.2. Objetivos de la evaluación de la ACP	179
4.3. Aproximaciones e instrumentos utilizados para la evaluación de centros de cuidados a personas mayores desde la ACP	180
4.3.1. La observación de la atención.....	181
4.3.2. La evaluación del espacio físico	185
4.3.3. La opinión de las personas usuarias.....	186
4.3.4. La opinión de las familias.....	189
4.3.5. La opinión de los profesionales	190

4.3.6. La evaluación y autoevaluación a través de descriptores e indicadores del progreso del cambio de modelo.....	192
4.4. Consideraciones sobre las aproximaciones e instrumentos de evaluación existentes	195
5. Objetivos de esta tesis doctoral.....	199
II. PARTE EMPÍRICA	203
1. Método	203
1.1. Participantes	203
1.2. Instrumentos	209
1.2.1. The Person-centered Assessment Tool (P-CAT).....	209
1.2.2. The Staff Assessment Person- Directed Care (PDC)	215
1.2.3. The Organizational Climate Scale (CLIOR)	227
1.2.4. The Maslach Burnout Inventory (MBI).....	227
1.2.5. Cuestionario de opinión de los/as directores/as.....	228
1.3. Procedimiento.....	236
1.4. Análisis de datos.....	238
1.4.1. The Person-centered Assessment Tool (P-CAT).....	238
1.4.2. The Staff Assessment Person- Directed Care (PDC)	240
1.4.3. Atención centrada en la personas en centros de día y residencias.....	241
1.4.4. Relaciones entre ACP y variables de los centros.....	241
2. Resultados	244
2.1. Propiedades psicométricas del Person-Centered Assessment Tool (P-CAT) ...	244
2.1.1. Residencias	244
2.1.2. Centros de día	248
2.2. Propiedades psicométricas del Staff Assessment Person- Directed Care (PDC).....	252
2.2.1. Residencias	252

2.2.2. Centros de día	258
2.3. La atención centrada en la persona en residencias y centros de día	262
2.3.1. Residencias	262
2.3.2. Centros de día	269
2.4. Relaciones entre Atención Centrada en la Persona y otras variables de los centros	276
2.4.1. Características de los centros y ACP	276
2.4.2. Características de los profesionales y ACP	282
2.4.3. Relación entre variables organizativas y ACP.....	286
3. Discusión y conclusiones	290
REFERENCIAS	322
ANEXOS	373
Anexo 1. The Organizational Climate Scale (CLIOR).....	373
Anexo 2. The Maslach Burnout Inventory (MBI)	374
Anexo 3. Instrucciones para la aplicación de las pruebas en los centros	375

PRÓLOGO

“La atención centrada en la persona no es un destino, es un viaje sin fin”

Susan Misiorski (Pioneer Network)

Las personas, afortunadamente, envejecemos. Nuestro mundo, su población y sus comunidades envejecen. Los años “ganados a la vida” consiguen que vivamos más y que cada vez sean más los ciudadanos y ciudadanas que logran alcanzar una edad avanzada.

Inevitablemente surge la pregunta de si esto merece la pena. Cuestión que viene siendo tratada desde hace siglos desde campos muy diversos como la filosofía, la geriatría, la sociología, la psicología, la biología, la economía o el derecho entre otras disciplinas. Distintos autores y escuelas de pensamiento vienen formulando modelos sobre el buen envejecer, así como estudiando las condiciones y variables que permiten mejorar las condiciones de vida y la cuestión fundamental que no es otra que lograr que una vida más larga pueda ir acompañada de la percepción subjetiva de vivirla con una aceptable calidad de vida.

Esta tesis doctoral aborda asuntos que se relacionan, al menos parcialmente, con este gran reto. Se centra en los servicios que prestan cuidados de larga duración a las personas mayores en situación de fragilidad o dependencia, acercándose y explorando modelos de atención e instrumentos de evaluación que permitan envejecer y recibir cuidados en condiciones de respeto a la dignidad, a la preservación de derechos y, especialmente, generando mayor calidad de vida y bienestar a las personas que reciben asistencia profesional.

El enfoque de atención centrada en la persona, tema principal de este trabajo, es considerado por distintos organismos internacionales como un eje clave en la calidad de los servicios y cuenta ya con cierto recorrido en su aplicación tanto en los servicios sociales como sanitarios en los países más desarrollados. Su aportación fundamental es

situar a la persona usuaria como agente activo en el centro del servicio, organización y proceso de atención, desde el reconocimiento de su singularidad y desde el respeto a su autonomía personal, es decir, a sus decisiones, a su modo de vida, preferencias y deseos.

La Atención Centrada en la Persona es un enfoque reconocido como una estrategia valiosa especialmente en los servicios residenciales para guiar el cambio hacia modelos más deseables y amigables para las personas mayores. Distintas administraciones públicas y entidades privadas de diferentes países han optado por estos modelos para conducir la transformación de los servicios residenciales existentes, conscientes de que el modelo imperante, de marcado carácter hospitalario e institucional no ofrecía una adecuada calidad de vida a las personas que allí vivían. Un modelo dictado por una visión biomédica tradicional vinculada al déficit y a la pluripatología de las personas mayores y, habitualmente, organizado desde una rígida protocolización de las tareas asistenciales, el criterio clínico del experto y la búsqueda fundamental de la eficiencia organizativa. Un modelo que, en consecuencia de todo ello, restringía seriamente la libertad de las personas que debían someterse a un modo de vida institucional, muy poco personalizado, que obviaba la singularidad, las capacidades, el modo de vida previo, las preferencias y los deseos de las personas.

En los servicios que dispensan cuidados de larga duración en España, la Atención Centrada en la Persona es un enfoque que está escasamente implantado. Sin embargo, en estos últimos años este enfoque, sus modelos y las intervenciones afines, están siendo objeto de un gran interés en el sector, debido a la creciente consciencia (en responsables de servicios, profesionales, personas usuarias, familias) de que el modelo actual predominante, sobre todo en los centros residenciales, a pesar de haber logrado un cierto desarrollo y mejorado ostensiblemente en estas últimas décadas sus niveles de calidad, es francamente mejorable. Mejorable poniendo en el centro a las personas, velando por el respeto a su dignidad, por la defensa de los derechos individuales, y especialmente, permitiendo que las personas mayores que precisan de cuidados debido a su situación de dependencia funcional, puedan seguir viviendo según sus decisiones y deseos, es decir, puedan tener control sobre su atención y vida cotidiana.

La atención centrada en la persona es un enfoque de atención que, a pesar de ser reconocido desde la ética como un marco apropiado para el buen hacer profesional, precisa ser concretado en modelos e intervenciones acordes que estén sólidamente fundamentadas y que cuenten con el aval de la evidencia científica. Es necesario contar

con metodologías que permitan desarrollarlo de una forma rigurosa. Es indispensable, además, llevar a cabo evaluaciones que documenten sus resultados, objetivo que hoy día resulta complejo en nuestro país, debido a la falta de instrumentos de medida diseñados desde este enfoque que haya sido validados en población española y que cuenten con unas adecuadas propiedades psicométricas.

Esta tesis doctoral pretende realizar una modesta contribución en este largo camino, interminable viaje según Misorski, que queda por recorrer en la transformación de los modelos de servicios gerontológicos en España.

Para ello, en la parte teórica se realiza una revisión de este enfoque de atención, de sus modelos y de su recorrido en el ámbito aplicado. En primer lugar se ofrece una panorámica global de la evolución de los cuidados de larga duración a las personas en situación de dependencia, ofreciendo una aproximación internacional y, además, revisando los principales retos que atañen a nuestro país. En segundo lugar se realiza una revisión de la aproximación conceptual de la ACP así como de sus desarrollos y aplicaciones en los servicios gerontológicos. En tercer lugar se resumen las principales evidencias existentes en los servicios de atención a personas mayores sobre la aplicación de la ACP y de sus principales componentes. Finalmente, en cuarto lugar, se presenta la revisión realizada sobre instrumentos de evaluación de servicios gerontológicos diseñados desde este enfoque de atención.

El trabajo de investigación ha contemplado, básicamente, un doble objetivo. En primer lugar traducir, adaptar y validar para la población española de personas mayores que son atendidas en residencias y centros de día, dos pruebas internacionalmente utilizadas para evaluar en qué medida los centros ofrecen, según la opinión de los profesionales de atención directa, una atención centrada en las personas usuarias. La finalidad no ha sido otra que facilitar instrumentos que con las correspondientes garantías psicométricas puedan ser utilizados tanto en la evaluación de servicios como en el diseño de nuevas investigaciones. En segundo lugar, conocer en qué grado los centros ofrecen una atención personalizada así como conocer la relación entre la atención centrada en la persona y diferentes variables de los centros, aspectos de los que en la actualidad tenemos un escaso conocimiento, al no existir estudios publicados referidos a nuestro contexto.

De este modo, esta tesis doctoral pretende contribuir con sus resultados a un mayor conocimiento sobre lo que es e implica este enfoque de atención en los servicios gerontológicos, a la par de facilitar instrumentos y algunas conclusiones que ayuden a llevar a cabo una aplicación más rigurosa de estos modelos. Una pequeña aportación a un movimiento de transformación del sector, todavía hoy muy incipiente y que precisa realizar un largo recorrido, pero que algunos ya se han atrevido a calificar como el inicio de un nuevo paradigma en la atención gerontológica.

PARTE TEÓRICA

CAPÍTULO 1. LOS CUIDADOS DE LARGA DURACIÓN A PERSONAS MAYORES EN SITUACIÓN DE DEPENDENCIA

1.1. El envejecimiento: una conquista social que genera nuevas necesidades

El envejecimiento de la población, una de las principales características demográficas que describen las denominadas sociedades avanzadas, surge fundamentalmente como consecuencia del incremento de la esperanza de vida, resultado a su vez derivado de los avances biomédicos y de las mejoras en las condiciones de vida y salud de las comunidades (Pérez, 2003).

El informe publicado por Naciones Unidas, *Aging World Population 2013* (United Nations, 2013), indica que la esperanza de vida al nacer en la población mundial se ha incrementado en este último siglo de una forma espectacular. Obviamente las diferencias entre los países son elevadas. En 1950 la expectativa de vida en los países más desarrollados era de 65 años (42 años para los países más pobres). En el periodo 2011-2015 se situaba para los primeros alrededor de los 78 años (68 para los países de menor desarrollo) y las previsiones para el 2050 es alcanzar los 83 años (75 en los países de menor desarrollo).

Este “ganar años a la vida” se ha producido también en nuestro país, aumentando la esperanza de vida al nacer en 1900 de 34,8 años hasta los 83,2 años en el 2011 (Abellán, Vilches y Pujol, 2013).

Como se muestra en la tabla 1, según los datos ofrecidos en el informe *Envejecimiento en el Siglo XXI: Una Celebración y un Desafío* (Fondo de Población de Naciones Unidas y *Help Age Internacional*, 2012), la población mundial de 60 y más años en tanto solo seis décadas se ha multiplicado por cuatro; a mediados del siglo veinte se este grupo se cifraba en 205 millones de personas y ya en el año 2012

ascendía a 810 millones. Las previsiones anuncian un progresivo crecimiento estando previsto alcanzar la cifra de 2.000 millones de personas de 60 y más años para el 2050.

Millones personas 60 y más años	
Año 1950	205
Año 2012	810
Año 2020	1.000
Año 2050	2.000

Tabla 1. Envejecimiento mundial y proyección. Naciones Unidas & HelpAge Internacional (2012)

Como se acaba de mencionar, no se puede hablar de un proceso de envejecimiento homogéneo entre las poblaciones; las diferencias entre continentes e incluso entre países son manifiestas. Las tasas de envejecimiento más bajas corresponden al continente africano, donde el grupo de 60 y más años representa el 6% de la población frente a las regiones de Europa, las más envejecidas, que alcanzan un porcentaje medio del 22%.

Las previsiones de incremento de esta franja poblacional, asociadas no sólo al incremento de la esperanza de vida al nacer sino también al descenso de los nuevos nacimientos, afectan especialmente a los países desarrollados. Estos pronósticos, como se puede ver en la tabla 2, anuncian que en estos territorios en el 2050 las personas de 60 y más años superarán en Europa la tercera parte de la población (el 34,4 %) y en América del Norte llegarán al 27%. Tendencia que, aunque con menor intensidad, también se está produciendo en los países económicamente más desfavorecidos; de hecho se prevé que para el 2050 las personas mayores en el continente africano ascenderá al 10% y en América Latina se situará en torno a la cuarta parte de la población.

	Año 2012	Proyección 2050
África	6%	10%
América Latina y Caribe	10%	25%
Asia	11%	24%
Oceanía	15%	24%
América del Norte	19%	27%
Europa	22%	34%

*Tabla 2. Personas de 60 y más años en los distintos continentes. Fuente:
Naciones Unidas & HelpAge Internacional (2012)*

En cuanto al envejecimiento en España, según los datos actualizados a 1 de enero de 2013 que facilita el INE cabe cifrar en 7.974.210 a las personas de 65 y más años, lo que supone el 19,18 % de la población total. De este grupo, el 57,5% son mujeres. El grupo de personas de 80 y más años asciende a un total de 2.516.710 (el 6,05%), siendo el 64% mujeres. Esta franja etaria tiene una especial importancia por ser utilizada como indicador de lo que se ha denominado el “sobre-envejecimiento” poblacional, dato de gran relevancia en la planificación de servicios debido al hecho de que a partir de esta edad el riesgo de precisar ayuda en las actividades de la vida diaria se eleva de una forma importante (Abellán et al., 2013; Albarrán y Alonso, 2009).

Como se puede apreciar en la tabla 3, España ha sido uno de los países que en mayor medida ha experimentado este cambio demográfico en un corto periodo de tiempo. Las estadísticas muestran que mientras en el año 1900 el grupo de 65 y más se situaba por algo por debajo del millón de personas, lo que representaba el 5,2% de la población total, en la actualidad se ha multiplicado por cuatro. Las previsiones realizadas para el 2051 indican que este grupo superará los quince millones de personas en nuestro país, lo que supondrá el 36,4 % de la población total.

En cuanto al grupo de 80 y más años, en España se prevé pasar del 0,6% de principios de siglo XX al 14,9% de la población. De nuevo, los datos hablan por sí solos.

*Evolución de la población mayor en España, 1900-2050
(valores absolutos y porcentajes)*

Años	Población total	Población de 65 años y más		Población de 65-79 años		Población de 80 años y más	
	Absoluto	Absoluto	Porcentaje	Absoluto	Porcentaje	Absoluto	Porcentaje
1900	18.618.086	967.774	5,2	851.859	4,6	115.385	0,6
1910	19.995.686	1.105.569	5,5	972.954	4,9	132.615	0,7
1920	21.389.842	1.216.693	5,7	1.073.679	5,0	143.014	0,7
1930	23.677.794	1.440.739	6,1	1.263.626	5,3	177.113	0,7
1940	26.015.907	1.699.860	6,5	1.475.702	5,7	224.158	0,9
1950	27.976.755	2.022.523	7,2	1.750.045	6,3	272.478	1,0
1960	30.528.539	2.505.165	8,2	2.136.190	7,0	368.975	1,2
1970	34.040.989	3.290.800	9,7	2.767.061	8,1	523.739	1,5
1981	37.683.363	4.236.724	11,2	3.511.593	9,3	725.131	1,9
1991	38.872.268	5.370.252	13,8	4.222.384	10,9	1.147.868	3,0
2001	41.116.842	7.037.553	17,1	5.404.513	13,1	1.633.040	4,0
2011	46.815.916	8.116.350	17,3	5.659.442	12,1	2.456.908	5,2
2020	45.312.312	9.144.284	20,2	6.305.715	13,9	2.838.569	6,3
2030	44.050.312	11.300.064	25,7	7.767.119	17,6	3.532.945	8,0
2040	42.977.420	13.796.012	32,1	9.096.509	21,2	4.699.503	10,9
2050	41.836.016	15.221.239	36,4	8.986.586	21,5	6.234.653	14,9

* Las proyecciones de población (2020-2050) están calculadas a partir de la población a 1 de enero de 2012.
Fuentes: 1900-2011: INE: INIBASE: Cifras de población. Resúmenes provinciales de población según sexo y edad desde 1900 hasta 2011.
2011: INE: INIBASE: Censos de población y vivienda 2011. Resultados nacionales, por comunidades autónomas y provincias.
2012-2050: INE: INIBASE: Proyección de la población a largo plazo.

Tabla 3. Evolución de la población de 65 y más años en España

Este cambio demográfico, supone, sin lugar a dudas, una de las principales conquistas del desarrollo social de las últimas décadas (Pérez, 2003). Sin embargo, no se puede obviar que este logro hace necesario el diseño y puesta en marcha de políticas proactivas globales, dirigidas a propiciar un mayor equilibrio en la pirámide poblacional y a garantizar la sostenibilidad del sistema, así como articular respuestas dirigidas específicamente a este grupo poblacional emergente.

Cabe subrayar que esta necesidad cobra una especial urgencia para los países que en la actualidad tienen un menor porcentaje de personas mayores, dada la previsión del rápido envejecimiento poblacional que se va a producir en estos países según apuntan algunos estudios (Kinsella & Gist, 1995; Kinsella & Phipillips, 2005), como se puede apreciar en el gráfico 1.

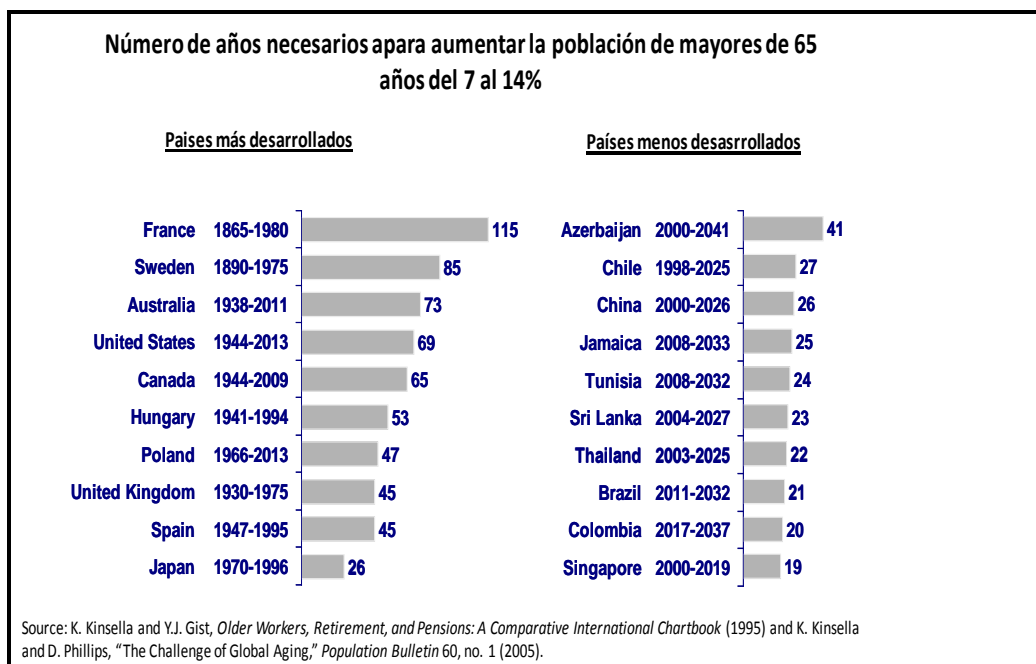


Gráfico 1. Años necesarios para aumentar la población de mayores de 65 años del 7 al 14%

En este sentido Rodríguez (2006) recomienda que las actuaciones que se planifiquen deben contemplar una doble vertiente: a) buscar y apoyar el envejecimiento competente o exitoso, previniendo la dependencia y fomentando que las personas mayores sigan contribuyendo y siendo parte activa de sus comunidades, y b) apoyar las necesidades que surgen cuando acaecen situaciones de fragilidad y dependencia.

Si atendemos a los discursos y declaraciones internacionales, podemos concluir, a menos en un plano declarativo, la existencia de cierto acuerdo sobre algunos objetivos y asunciones centrales desde donde articular estas políticas. De hecho relevantes organismos internacionales como la OMS(1991, 2000, 2001,2002, 2006), el consejo de Europa (1998) o la OCDE (1996) priorizan en distintos documentos de consenso objetivos y asuntos como: el deseo de las personas de envejecer en casa, la importancia de su participación e inclusión social, la calidad asistencial en los cuidados de larga duración, la no discriminación y la defensa de la dignidad y de sus derechos o la necesidad de protección social en situaciones de dependencia desde sistemas sostenibles.

El Modelo del Envejecimiento Activo formulado por la OMS (2002) en la Asamblea Mundial del Envejecimiento celebrada en Madrid, es el principal marco de

referencia sobre este asunto al haberse convertido en el paradigma mundial para el desarrollo de políticas del conjunto de países del mundo. Este organismo ha definido el Envejecimiento Activo como “el proceso de optimización de las oportunidades de salud, participación y seguridad con el fin de mejorar la calidad de vida a medida que las personas envejecen” (OMS, 2002). Esta propuesta orienta al conjunto de países en el diseño de actuaciones para que tengan en cuenta el conjunto de determinantes del envejecimiento e integren medidas dirigidas a propiciar condiciones y oportunidades que permitan a las personas envejecer de un modo satisfactorio.

En cuanto a la necesidad de protección a las necesidades derivadas de las situaciones dependencia, lo primero que se debe puntualizar es que estas situaciones, obviamente, no afectan a todas las personas mayores. Con todo, es una evidencia constatada que tener una edad avanzada incrementa el riesgo de dependencia funcional (Abellán et al., 2013; Albarrán y Alonso, 2009). La edad, como aparece señalado en numerosos estudios, se muestra como un claro predictor de las situaciones de dependencia. Albarrán y Alonso (2009), basándose en los datos proporcionados por la encuesta EDES elaborada por el Instituto Nacional de Estadística (INE, 2001) ha cifrado la dependencia en la población española en un 8% para quienes se sitúan entre los 65 y 75 años, en el 20% para entre los 75 y 85, llegando hasta el 44% para los mayores de 85.

Ante estos datos, en las sociedades inmersas en un proceso sobre-envejecimiento poblacional, cabe subrayar la necesidad imperiosa de disponer de sistemas de protección social que den cobertura y apoyo a estas nuevas necesidades de las personas mayores y de los grupos familiares. En este sentido se precisa de una red de recursos formales que permitan proporcionar atención flexible y continuada a las diferentes necesidades.

Los recursos que permitan envejecer en el entorno habitual (servicios de apoyo en el domicilio, centros de atención diurna, alojamientos temporales, servicios de convalecencias, etc.) han de convertirse en una prioridad al ser este modo de vida y cuidados la preferencia de vida reiterada de las personas, pero sin olvidar la necesidad de contar con recursos residenciales que dispensen durante las 24 horas del día cuidados personales cuando éstos se precisen (Martínez, 2010 b; Rodríguez, 2010).

1.2. La protección social a la dependencia en los países desarrollados

Para dar respuesta a las necesidades derivadas de las situaciones de dependencia, en las que figuran tanto los servicios a las personas como el apoyo a las familias, los países que cuentan con un mayor nivel de vida y desarrollo de políticas sociales y sanitarias, han ido generando distintas respuestas.

Ha sido en Europa donde fundamentalmente se han ido poniendo los primeros sistemas de protección social a la dependencia dirigidos habitualmente a quienes con independencia de su edad, requieran de forma habitual ayuda importante en las actividades de la vida cotidiana. Siguiendo la clasificación de modelos de protección social a la dependencia propuesta en el Libro Blanco de la dependencia (IMSERSO, 2005); se pueden identificar tres tipos de sistemas de cuidados personales claramente diferenciados que, a su vez, se corresponden con los distintos modelos del denominado Estado de Bienestar: a) modelos de protección universal; b) modelos de protección a través del Sistema de la Seguridad Social, y c) modelos asistenciales.

a) Los modelos de protección universal se basan en el concepto de ciudadanía y de los derechos sociales de la misma como derechos subjetivos. No tienen un carácter asistencial sino que su vocación es de acceso y cobertura universal para todas aquellas personas que se encuentren en situación de requerir cuidados de larga duración. La totalidad de modelos existentes incluyen el copago en función de la capacidad económica de la persona usuaria. Priorizan las prestaciones a través de servicios y su financiación básica es a través de impuestos. En estos modelos están los sistemas desarrollados en los países nórdicos y Holanda. Su gestión está altamente descentralizada y son los municipios, incluyendo habitualmente proveedores tanto públicos como privados, quienes gestionan estos servicios. (IMSERSO, 2005).

b) Los modelos continentales, donde la protección social a la dependencia -al igual que las pensiones o las prestaciones económicas al desempleo-, se gestiona y financia desde el marco de la Seguridad Social. Parten como los modelos universales del reconocimiento del derecho subjetivo de protección a la dependencia, independientemente de la capacidad económica de la persona, la cual se tiene en cuenta solo a efectos de copago, ya que las prestaciones que incluye este derecho están topadas.. Superan, en este sentido, la concepción asistencialista y la que deriva la responsabilidad del cuidado al entorno familiar. Suelen incluir dos tipos de

prestaciones: económicas y servicios. Aunque éstos últimos suelen ser priorizados, la elección de la persona y la de sus familiares cuidadores sobre el tipo de prestación a recibir tienen un peso importante. La gestión de las prestaciones económicas suele estar centralizada mientras que la de los diferentes servicios se descentraliza en las diferentes administraciones territoriales. En este modelo se encuentran los sistemas desarrollados en países como Alemania, Luxemburgo o Francia. (IMSERSO, 2005).

c) Los modelos asistenciales, aunque se configuran como sistemas públicos y son financiados vía impuestos, se caracterizan porque tienen un acceso y cobertura limitados y se destinan a satisfacer las necesidades derivadas de la dependencia de las personas con menor capacidad adquisitiva. En la gestión de estos servicios suelen tener una presencia importante las organizaciones sin ánimo de lucro. Su principal limitación es que dejan sin cobertura a grandes capas de la población, quedando especialmente desprotegida la clase media, dado que los habituales baremos la dejan fuera del acceso a los servicios públicos y con grandes dificultades de acudir, debido a las elevadas tarifas, a la oferta privada. En estos sistemas son las familias las que prioritariamente atienden a las personas mayores que precisan cuidados y fundamentalmente, sus mujeres. (Mestheneos & Triantafyllou, 2005; Rogero, 2009).

La tendencia general dominante en los países de la UE respecto de la protección social de la dependencia, siguiendo la información aportada en el Libro Blanco de la Dependencia, se orienta hacia modelos de naturaleza universal de carácter impositivo o de Seguridad Social, estando en retroceso los modelos asistenciales. Cabe señalar que aun siendo los modelos de carácter universal de acceso a toda la ciudadanía que se haya reconocido en situación de dependencia, son modelos topados, que bien prestan servicios o conceden prestaciones monetarias, cubriendo solo una parte del coste de los cuidados de larga duración y existiendo en todos ellos copago para el receptor de la prestación (IMSERSO, 2005)

Además de estas experiencias en países europeos, cabe citar brevemente otras experiencias desarrollados en otros continentes, concretamente el modelo norteamericano, el australiano y el japonés.

El modelo de servicios sociales y de cuidados de larga duración a las personas mayores en Estados Unidos puede encuadrarse en los modelos asistenciales. En su sistema existen dos posibilidades de protección a la dependencia: una de tipo

estrictamente privado (pólizas de *long-term care insurance*, que cubren una cantidad máxima de dinero en función de la cuantía de la póliza suscrita) y una segunda modalidad de tipo público que, a su vez, puede tener dos vías de acceso; una primera mediante el Medicare (programa gubernamental que da cobertura a la población de 65 y más años cubriendo parte del coste) y otra a través del Medicaid (programa para la población sin suficientes recursos).

Por su parte, el modelo australiano, que también se sitúa en los modelos asistenciales, incluye prestaciones de vejez e invalidez para las personas de bajos ingresos que sean dependientes así como a sus cuidadores. Su financiación es pública y se comparte entre el Gobierno Federal y los Estados. La mayoría de la población financia privadamente sus necesidades de cuidados de larga duración.

Cabe, finalmente, hacer mención al reciente modelo de cuidados de larga duración que desde el año 2000 ha puesto en marcha en Japón. Su principal característica es su doble naturaleza: contributiva y asistencial. Puede considerarse esencialmente un modelo de tipo continental, con cobertura universal y modelo general de Seguridad Social, que cubre los costes de los cuidados personales, mientras que la asistencia sanitaria tiene otra vía de financiación y gestión. Se financia a través de cotizaciones e impuestos, además de una contribución fija del 10% del coste de los servicios. El modelo japonés es un modelo de regulación, financiación y supervisión pública, gestión municipal y provisión privada mercantil de servicios (IMSERSO, 2005).

1.3. Los servicios sociales para la atención a personas mayores que precisan cuidados en España.

1.3.1. Origen y desarrollo de los servicios de cuidados de larga duración a las personas mayores en España

El origen de los servicios sociales españoles, como sistema, puede situarse en la década de los 80 tras la aprobación de la constitución de 1978, en cuyos artículos 49 y 50 se reconoce la responsabilidad de los poderes públicos en la provisión de servicios para las personas con discapacidad y para las personas mayores.

Antes de este momento, la atención a las personas mayores era fundamentalmente familiar, existiendo algunos recursos residenciales de carácter

benéfico (modelo asilo u hospitalario) destinado a las personas con bajos recursos y sin apoyo familiar (Rodríguez, 2006).

Cabe por tanto, en primer lugar, hacer notar la juventud de un sistema de servicios sociales que solo cuenta con cuarenta años de desarrollo en nuestro país.

Otra característica propia de los servicios españoles de atención y cuidado a las personas mayores es que éstos se encuadran, desde su inicio y en la actualidad, dentro del sistema de servicios sociales, a diferencia de lo que sucede en otros países donde la provisión de cuidados de larga duración se articula desde el sistema sanitario.

Haciendo un breve repaso, en el cuadro 1 se resume la evolución de los principales servicios sociales gerontológicos¹. Para ello se cita su origen y los hitos fundamentales en su desarrollo a lo largo de estas décadas (IMSERSO, 2005; Rodríguez 2006).

Periodo 1960-1970

- Residencias modelo asilar (mayoritariamente de órdenes religiosas) para personas con escasos recursos económicos.

Periodo 1970-1980

- Primeros programas del Servicio de Ayuda a Domicilio (SAD).
- Aprobación de la Constitución Española (1978) e inicio de un sistema público de servicios sociales.
- Residencias asilares e institucionales para personas mayores con escasos recursos.

Periodo 1980- 1990

- Inicio de los servicios sociales municipales e impulso del desarrollo comunitario
- Plan concertado para el desarrollo de prestaciones básicas de servicios sociales de comunidades locales donde figura el SAD como una de las prestaciones básicas.
- Paulatina extensión del SAD.
- Inicio del servicio de teleasistencia.
- Construcción de residencias de gran capacidad, modelo hotelero, para personas no dependientes. Coexistencia con las residencias asilares e institucionales para personas mayores con escasos recursos.

¹ En este resumen se hace mención exclusivamente a los distintos servicios de atención personal a personas mayores que precisan cuidados. Quedan fuera del mismo las distintas prestaciones económicas existentes y también otros servicios relacionados con la promoción del envejecimiento activo y la prevención de la discapacidad o dependencia.

Periodo 1990-2000

- Extensión de los servicios sociales municipales y el SAD.
- Transformación de las residencias para adaptarse a las necesidades de las personas en situación de dependencia. Evolución hacia un modelo mixto hotelero/sanitario, con predominio de sistemas organizativos tipo institucional.
- Inicio de los primeros programas de estancias diurnas destinados a personas con leves dependencias.

Periodo 2000-2010

- Extensión SAD y diversificación de servicios complementarios a éstas en algunos municipios (comida a domicilio, acompañamiento, productos de apoyo, transporte accesible, etc.)
- Extensión del servicio de teleasistencia.
- Inicio del servicio de teleasistencia avanzada en algunas comunidades autónomas.
- Residencias modelos hotelero/sanitario.
- Centros de día para personas en situación de dependencia.
- Centros especializados (alojamientos y centros de día) para personas con demencia.
- Aprobación y puesta en marcha de la Ley de promoción de la autonomía personal y protección a las personas en situación de dependencia (año 2006). Servicios formales para la atención a la dependencia como derecho subjetivo. Coexistencia con el acceso a servicios sociales públicos (sin carácter de derecho subjetivo) para personas no calificadas oficialmente en situación de dependencia.

Periodo 2010-actualidad

- Extensión limitada de la cobertura de la Ley dependencia y la aplicación de su cartera de servicios, debido a limitaciones presupuestarias.
- Crecimiento moderado de los servicios *versus* prestaciones económicas al cuidador no profesionales.
- Planteamiento de la necesidad de cambio del actual modelo residencial. Inicio de las primeras experiencias de cambio de residencias tradicionales a Unidades de convivencia.

Cuadro 1. Resumen de la evolución en España de los servicios sociales de atención a personas mayores que precisan cuidados

Resulta también de interés conocer la extensión y el crecimiento que en las dos últimas décadas han tenido en nuestro país los principales servicios para el cuidado de personas mayores en situación de dependencia. Tomando como fuente los últimos datos oficiales ofrecidos por el IMSERSO (2014) en el *Informe 2012. Las personas mayores en España*, en la tabla 4 se muestra la evolución de los índices de cobertura de cuatro

servicios: teleasistencia, servicio de ayuda a domicilio, centros de día y residencias u otros alojamientos.

Servicio	Año 2000	Año 2012	Crecimiento
	Índice de cobertura*	Índice de cobertura*	
Teleasistencia	1,13	8,42	7,29
Servicio de Ayuda a Domicilio	1,98	4,65	2,67
Centros de día	0,26	1,07	0,81
Residencias y otros alojamientos	3,06	4,66	1,6

*IC=nº plazas por cada 100 personas de 65 y más años

Tabla 4. Evolución periodo 2000-2012 de la cobertura de los principales servicios sociales de atención a personas mayores que precisan cuidados en España

En cuanto a estos datos, cabe brevemente realizar dos consideraciones.

En primer lugar, se observa un discreto crecimiento de servicios que se ha producido en este periodo, lo que hace que el papel de las familias en España como cuidadoras de las personas mayores siga resultando fundamental. Llama la atención especialmente este estancamiento en una fase que se preveía un importante desarrollo de servicios tras la aprobación en el 2006 de la Ley de promoción de autonomía y atención a la dependencia (LAPAD), norma que priorizaba en sus prestaciones los servicios profesionales de cuidado personal frente a las prestaciones económicas que se proponían con carácter excepcional.

La tradición y cultura “familista” latina vinculada a una noción de la reciprocidad en el cuidado donde sigue estando interiorizada la idea de la obligación moral de “cuidar a quien te cuidó” puede influir en este estancamiento en el desarrollo de servicios profesionales, pero quizás, el factor más relevante que lo explica es la coincidencia de la puesta en marcha de la LAPAD con la importante crisis económica que desde el año 2008 atraviesa nuestro país. La grave crisis económica española puede estar contribuyendo a ello en un doble sentido. Por un lado, hay que mencionar las limitaciones presupuestarias que tanto desde el sector público como privado se han

impuesto en cuanto a la inversión y mantenimiento de la red de servicios sociales. Por otro lado, no se pueden ignorar las dificultades económicas que atraviesan muchas familias, lo que ha podido llevar a éstas a optar y demandar a las administraciones las prestaciones económicas frente a los servicios (opción ésta que además conlleva copago por parte de las personas usuarias) de una forma mayoritaria.

En segundo lugar, en relación a los datos expuestos, hay que destacar el crecimiento y el progresivo giro de los servicios residenciales hacia los servicios de permanencia en el entorno habitual de vida (domicilio), tendencia que se mantiene en la actualidad y que es acorde a las preferencias sobre el lugar donde vivir y recibir cuidados en caso de precisarlos, expresadas repetidamente en diferentes encuestas nacionales (Imsero, 2004, 2006; IMSERSO-GFK, 2005) e internacionales (MacKenzie, Curryer, & Byles., J. 2014; McLaughlin & Mills, 2008; Oswald & Wahl, 2005; Oswald et al., 2007).

1.3.2. La Ley de Promoción de la Autonomía Personal y Atención a las personas en situación de Dependencia

La Ley 39/2006, de 14 de diciembre, de Promoción de la Autonomía Personal y Atención a las personas en situación de Dependencia (LAPAD) es el marco normativo que define y organiza la prestación de los servicios conocidos como cuidados de larga duración a las personas mayores en situación de dependencia.

Tras estos cuarenta años de desarrollo del sistema de servicios sociales, sin duda hay que poner en valor lo que ha supuesto la entrada en vigor de la LAPAD. En primer lugar porque, por primera vez en nuestro país se reconocen como derecho subjetivo las prestaciones y servicios de apoyo a las personas en situación de dependencia; en segundo lugar por lo que ha supuesto en la mejora de la calidad de los servicios al exigir unos criterios físicos y funcionales mínimos para el conjunto de recursos.

Las prestaciones que incluye esta ley (cuadro 2) son de dos tipos: los servicios formales y las prestaciones económicas.

Prestaciones económicas

- a) *Prestación económica vinculada al servicio*, cuando no sea posible el acceso a un servicio público o concertado de atención y cuidado.
- b) *Prestación económica para cuidados en el entorno familiar y apoyo a cuidadores no profesionales*. Excepcionalmente, cuando el beneficiario esté siendo atendido por su entorno familiar y se reúnan las condiciones establecidas, se reconocerá una prestación económica para cuidados familiares.
- c) *Prestación económica de asistencia personal*. Tiene como finalidad la promoción de la autonomía de las personas en situación de dependencia, en cualquiera de sus grados. Su objetivo es contribuir a la contratación de una asistencia personal, durante un número de horas, que facilite al beneficiario el acceso a la educación y al trabajo, así como una vida más autónoma en el ejercicio de las actividades básicas de la vida diaria.

Servicios

- a) *Servicios de prevención de las situaciones de dependencia*. Dirigidos a prevenir la aparición o el agravamiento de enfermedades o discapacidades y de sus secuelas, mediante el desarrollo coordinado, entre los servicios sociales y de salud, de actuaciones de promoción de condiciones de vida saludables, programas específicos de carácter preventivo y de rehabilitación dirigidos a las personas mayores, a las personas con discapacidad y a quienes se ven afectados por procesos de hospitalización complejos.
- b) *Servicio de Teleasistencia*. Facilita asistencia a los beneficiarios mediante el uso de tecnologías de la comunicación y de la información, con apoyo de los medios personales necesarios, en respuesta inmediata ante situaciones de emergencia, o de inseguridad, soledad y aislamiento.
- c) *Servicio de Ayuda a Domicilio*. Lo constituye el conjunto de actuaciones llevadas a cabo en el domicilio de las personas en situación de dependencia con el fin de atender sus necesidades de la vida diaria. Incluye dos tipos de atenciones: cuidados personales y servicios relacionados con la atención de las necesidades domésticas o del hogar.
- d) *Servicio de Centro de Día y de Noche*. Ofrece una atención integral durante el periodo diurno o nocturno a las personas en situación de dependencia, con el objetivo de mejorar o mantener el mejor nivel posible de autonomía personal y apoyar a las familias o cuidadores. En particular, cubre, desde un enfoque biopsicosocial, las necesidades de

asesoramiento, prevención, rehabilitación, orientación para la promoción de la autonomía, habilitación o atención asistencial y personal. La tipología de centros incluye Centros de Día para menores de 65 años, Centros de Día para mayores, Centros de Día de atención especializada por la especificidad de los cuidados que ofrecen y Centros de Noche.

e) *Servicio de Atención residencial*. Ofrece, desde un enfoque biopsicosocial, servicios continuados de carácter personal y sanitario. La prestación de este servicio puede tener carácter permanente, cuando el centro residencial se convierta en la residencia habitual de la persona, o temporal, cuando se atiendan estancias temporales de convalecencia o durante vacaciones, fines de semana y enfermedades o periodos de descanso de los cuidadores no profesionales.

Cuadro 2. Prestaciones que contempla la Ley de Promoción de la Autonomía Personal y Atención a las personas en situación de Dependencia

1.3.3. Logros y limitaciones de los servicios gerontológicos actuales

El esfuerzo realizado a lo largo de estas cuatro décadas tanto por parte de los poderes públicos como del sector privado ha permitido el desarrollo y progresiva consolidación del conjunto de servicios sociales como sistema. Reconocer los logros alcanzados así como señalar las limitaciones de la actual red de servicios gerontológicos es importante para así poder priorizar las áreas de mejora y las acciones que deben ser previstas para orientar un sistema basado en criterios de calidad.

Por ello, seguidamente revisaremos brevemente algunos de los logros y limitaciones que han sido destacados en los diferentes servicios existentes en la actualidad en nuestro país.

a) Los servicios de apoyo en el domicilio son reconocidos como un elemento clave para garantizar la permanencia adecuada de las persona mayores en su hogar. Su desarrollo y extensión progresiva es, sin duda un logro, y la valoración positiva por parte de las personas usuarias y familias así lo avalan (IMSERSO, 2005).

En cuanto a sus limitaciones se han citado algunas como que el SAD precisa incrementar su flexibilidad a las situaciones personales (tipo de actividades a realizar en el hogar, intensidad horaria, etc.) o la necesidad de llevar a cabo una planificación conjunta y coordinada con los servicios sanitarios. (CIMOP, 2006; IMSERSO, 2005).

También se ha sugerido la conveniencia de combinar, de manera flexible, el SAD con otros servicios prestados también en el propio domicilio (como el de comidas a domicilio, la teleasistencia, acompañamiento, etc.) así como con el acceso a productos de apoyo o a medidas para facilitar la accesibilidad del domicilio, de modo que exista un abanico más amplio y diverso de apoyos eficaces para permitir que las personas que precisan cuidados puedan seguir viviendo en sus casas en unas condiciones adecuadas (Díaz y Martínez, 2009; IMSERSO, 2005).

b) Por su parte, los denominados recursos intermedios, que incluyen tanto los servicios de atención diurna como los servicios de alojamiento temporal, se han convertido también en una estrategia de gran valor para apoyar la permanencia en el entorno de las personas mayores que precisan ayuda a la par de una ayuda importante para las familias cuidadoras (Martínez, 2010; Sancho, 1999).

En cuanto a las áreas de mejora de los centros de día algunos estudios e informes realizados concluyen necesidades diversas como: una mayor flexibilidad en cuanto a objetivos y servicios personalizados, ampliar la elección de diferentes horarios, la extensión del servicio a fines de semana, la diversificación de los centros según necesidades de las personas, la especialización terapéutica y en la atención a las personas con demencia (IMSERSO, 2005; Rodríguez; Rodríguez y Marbán, 2006). También se ha señalado la necesidad de avanzar en las intervenciones hacia las personas con demencia severa (Martínez, 2010; Peisah, Weaver, Wong, & Strukovski 2014; Treloar, 2013), realizar un mayor ajuste a las necesidades de los territorios rurales (Rodríguez et al., 2006), diseñar actividades más significativas, abandonar el concepto de “guardería para mayores” o propiciar actividades que permitan una mayor cercanía y contacto con la comunidad (IMSERSO, 2005; Martínez, 2010b).

En relación a los servicios de alojamiento temporal se ha mencionado la necesidad de incrementar las programaciones individuales tanto al ingreso como al alta (IMSERSO, 2005).

c) En cuanto a los servicios residenciales para personas mayores existentes en nuestro país, cabe afirmar en primer lugar su necesidad, ya que no siempre es posible ni la mejor opción permanecer en casa (Rodríguez, 2012). Como logros hay que destacar su extensión conseguida en el territorio, así como la mejora progresiva en las

condiciones materiales y funcionales, gracias a los desarrollos normativos que se han ido produciendo.

En lo que atañe a las necesidades de mejora de los servicios residenciales se ha sugerido, en primer lugar, la conveniencia de reorientar los actuales dispositivos hacia las personas en situación de gran dependencia y con cierta complejidad de cuidados (Cadieux, Garcia, Patrick, 2013; Rodríguez, 2012).

También se ha advertido sobre la importancia de no circunscribir la calidad de las residencias exclusivamente a las condiciones materiales y funcionales, y de la necesidad de incorporar y priorizar dimensiones subjetivas relacionadas con la calidad de vida (Leturia, 2012; Martínez, 2013; Shippee, Hong, Henning-Smith & Kane, 2014).

En un estudio cualitativo llevado a cabo por Fundación Matía, dirigido a recoger las opiniones de personas mayores, profesionales y expertos sobre las alternativas para favorecer la permanencia en el hogar, destacan la opción del hogar, frente al recurso residencial. La opción de vivir en casa ofrece un espacio cálido, privado y de autogobierno, facilitando, además, personalizar la atención; por el contrario se relatan importantes limitaciones en el modelo actual residencial en cuanto que oferta servicios homogenizados desde un concepto hospitalario e institucional, lo que genera desubicación espacial y emocional en las personas así como aislamiento de la vida social (Aranda, Prieto, Sancho y Yanguas, 2009).

Las residencias para personas mayores son los recursos que en mayor medida requieren ser reorientados, en cuanto que se ofrece una atención muy uniforme, escasamente personalizada, donde las personas tienen un escaso control sobre su entorno cotidiano (Martínez, 2010 a, 2013). En esta línea se han señalado como objetivos prioritarios en la mejora de los servicios residenciales: la personalización de la atención, que las personas tengan control efectivo sobre su vida cotidiana y la reorientación de los centros y modelos “institucionales” hacia modelos *housing* (Díaz-Veiga y Sancho, 2012).

1.3.4. La evolución en el modelo referencial de atención y buena praxis profesional

En estrecha relación con los aspectos de mejora que acaban de ser expuestos, resulta de especial interés hacer una breve reflexión sobre la evolución de los modelos referenciales de los servicios gerontológicos a lo largo de estas décadas en nuestro país.

Los modelos referenciales, incluso cuando éstos no son explícitos, actúan orientando el diseño de los servicios hacia un referente “ideal” que se asume como estándar de calidad.

Los modelos imperantes en un momento determinado reflejan, en gran medida, la visión que se tiene de las personas usuarias de los servicios. Cabe llamar la atención que, además, de la visión concreta que se tenga sobre las personas usuarias, se derivan otros conceptos como el de calidad asistencial o la definición de los roles y la buena praxis profesional.

Los modelos referenciales de atención y buena praxis profesional en los servicios gerontológicos en España han ido experimentado algunos cambios en estos años de recorrido del sector. Resulta de especial interés repasar brevemente esta evolución.

En una primera etapa (años 70 y anteriores), las personas mayores usuarias de los servicios eran percibidas como sujetos “carenciales”, no solo de salud y de recursos económicos, sino también de capacidades y de derechos (Casado, 1999). La misión de los servicios gerontológicos, fundamentalmente residenciales de tipo asilar y muy vinculados a la iglesia católica, era atender las necesidades más básicas de las personas, relacionadas con el alojamiento, la alimentación, la salud o la higiene. El rol de los profesionales era fundamentalmente protector y asistencial y la buena praxis se orientaba desde la idea de la caridad, el orden y la disciplina. El modelo referencial de esta etapa se orientaba desde un enfoque asistencial, benéfico y de corte paternalista (Casado 1999, Casado y Guillen 2001, IMSERSO, 2005).

Desde los años 80 y 90 la misión de los servicios gerontológicos se va ampliando en torno a la idea de una atención más integral aunque el peso de la atención sigue cayendo en lo asistencial y sanitario. En este periodo, caracterizado por el inicio de los servicios sociales como sistema, se va incorporando una nueva visión de las personas usuarias como ciudadanos portadores de derechos que pretende alejarse de la anterior visión de una acción benefactora de los servicios sociales para los más

necesitados (Rodríguez, 2006). Aunque se comienza a poner de relieve la globalidad del ser humano (necesidades físicas, psicológicas, sociales) todavía perdura una mirada muy centrada en la carencia, en el déficit, en la enfermedad y en la consiguiente falta de capacidad y competencias. Las personas usuarias son analizadas desde la óptica de sus disfunciones y patologías y clasificadas según las necesidades asociadas a éstas, lo que desemboca en procedimientos de atención excesivamente homogéneos no tomando en consideración la singularidad de la persona en cuanto a su historia y modo de vida (Martínez, 2011).

Por otro lado, en esta etapa también va cobrando fuerza la consciencia de que es preciso mejorar la calidad de las infraestructuras de los centros residenciales, procedentes de diseños asilares, surgiendo entonces como referencia un doble modelo: el hospital y el hotel. A finales de los años 80 se empiezan a construir, tanto en el sector público como en el privado, los grandes centros residenciales, dotados de amplias y buenas instalaciones en las zonas comunes (a la par del habitual diseño de habitaciones compartidas), convirtiéndose este modelo en los años sucesivos y perdurando en la actualidad, en un referente para el diseño residencial (IMSERSO, 2005).

A partir de los años 90, poco a poco, se van incorporando las intervenciones psicosociales de la mano de nuevas disciplinas como la psicología o la terapia ocupacional, lo que enriquece de forma sustancial las intervenciones, especialmente en los centros de atención. Cada vez son más conocidas y utilizadas las denominadas “terapias no farmacológicas” que aunque pretenden completar la visión sanitaria de la atención, lo hacen también desde un enfoque clínico-terapéutico dejando poco espacio al estilo de vida y preferencias de las personas (Bishop & Stone, 2014; Sancho y Yanguas, 2014; Zimmerman, Sloane, Cohen, & Barrick, 2014).

En este periodo se va consolidando un modo organizativo de los centros, imperante todavía hoy, inspirado en una visión clasificatoria de las personas mayores, donde las personas y sus necesidades se atienden desde la noción de “perfiles de usuarios”, es decir, grupos homogéneos ligados a clasificaciones de enfermedades. Sin dejar de reconocer la utilidad que estas clasificaciones pueden tener para objetivos relacionados con la gestión de los recursos, en lo referente a la atención ha llevado a obviar las diferencias individuales de las personas y a reforzar procedimientos de atención uniformes que no contemplan las características biográficas y las preferencias personales (Martínez, 2011; Zimmerman, Shier & Saliba, 2014).

Otra tendencia de estos años ha sido la identificar el concepto de calidad del servicio con aspectos organizativos y de gestión del mismo. En este sentido, se aprecia en estos años una progresiva extensión en el ámbito de los cuidados de larga duración de los sistemas de gestión de la calidad (Leturia, 2012). Los procedimientos, protocolos y procesos, exigidos en normativas de autorización y acreditación, así como en las normas de calidad más usuales, han contribuido sin lugar a dudas a una necesaria profesionalización del sector. Sin embargo, al tomar éstos con gran frecuencia los protocolos sanitarios, donde la prestación uniforme de servicios y atenciones es algo habitual, se ha producido una merma de la necesaria flexibilidad que conlleva la atención personalizada (Martínez, 2011).

En resumen se puede afirmar que, en estas décadas de desarrollo de los servicios gerontológicos, la búsqueda de la calidad se ha orientado hacia la calidad de la gestión, hacia la mejora de las instalaciones y hacia la profesionalización de los recursos humanos. A su vez, cabe concluir que la profesionalización progresiva del sector de servicios se ha producido desde una perspectiva muy asistencial, con un claro predominio del componente sanitario y el objetivo terapéutico, donde tiene un peso importante el criterio profesional en detrimento de las decisiones tomadas por las propias personas mayores.

No obstante, siendo hoy día éste el modelo imperante, se aprecia en la actualidad una creciente tendencia en la que se considera que la misión de los servicios debe estar muy ligada a la calidad de vida donde la individualidad y la subjetividad cobran una importancia extrema. Cada vez existe una mayor consciencia de que los servicios gerontológicos no solo deben proteger, asistir, sino que además deben convertirse en apoyos para aumentar la calidad de vida de las personas. Ello implica partir del reconocimiento de la singularidad y el valor de cada persona, situar la mirada en la capacidad, reconocer la importancia del entorno y de los apoyos para así posibilitar la autonomía de las personas, favorecer su inclusión en el entorno y aumentar su bienestar subjetivo (Doyle & Rubinstein, 2014; Martínez, 2013 a,b).

A la necesaria mejora de la profesionalización de la gestión y de las intervenciones técnicas, parece sumarse un cambio lento pero inexorable en el concepto de calidad asistencial que crece desde el objetivo de aumentar la calidad de vida de las personas usuarias y desde la progresiva conciencia de éstas como sujetos de derechos

donde su capacidad de opinar y decidir sobre la atención van tomando cada vez mayor peso (Sancho y Yanguas, 2014).

Desde este nuevo enfoque, que algunos autores ya han calificado como un nuevo paradigma en la gerontología (Sancho y Yanguas, 2014; Rodríguez, 2013), las personas mayores usuarias de los servicios son apreciadas desde su singularidad, como producto de su biografía y como agentes activos en la toma de decisiones. El rol de los profesionales, desde este enfoque orientado a la persona, cambia radicalmente y además de atender necesidades asistenciales básicas, sin perder la calidad técnica de sus intervenciones, se ponen en valor nuevos cometidos profesionales relacionados con el acompañamiento y empoderamiento de las personas. Y cuando esto no es posible, porque la persona tenga una importante falta de competencia, los profesionales, asumiendo cometidos de representación de la persona usuaria, defienden y ejercitan su autodeterminación tomando como criterios básicos los valores de vida de la persona y su bienestar emocional observado en las situaciones cotidianas (Martínez, Díaz-Veiga, Sancho y Rodríguez, 2014).

Un cambio que, como veremos en el capítulo siguiente, ya se está produciendo desde hace décadas en otros países desarrollados hacia lo que se ha denominado el enfoque de atención centrada en la persona. Un cambio en la cultura asistencial donde conceptos como la autodeterminación o la autonomía personal son centrales. Ello supone un giro importante en el concepto de profesionalización, pasando de la idea de un rol profesional “intervencionista” al de “acompañante” y “proveedor de apoyos” para que las personas sigan siendo, en la medida de sus capacidades, agentes causales de su propia vida (Sancho y Yanguas, 2014).

1.4. La calidad de los servicios gerontológicos

1.4.1. Concepto y dimensiones de la calidad de un servicio: gestión, atención y calidad de vida

El término calidad se viene utilizando desde muy diversas acepciones y campos. Su extendido uso y difusión hace que no exista una definición única del mismo. La Real Academia Española define calidad como “propiedad o conjunto de propiedades inherentes a algo que permiten juzgar su valor” y también como “superioridad o excelencia”.

El interés por la calidad en los servicios tuvo su origen tras la segunda guerra mundial. Surgió inicialmente en sectores industriales preocupados por el control y el aseguramiento de la calidad de los productos. De esta primera etapa, centrada exclusivamente en la garantía de la calidad del producto establecida por criterios técnicos, se fue girando paulatinamente hacia un concepto más amplio de la calidad entendiendo ésta como un proceso que implica a toda la organización. En esta evolución la mirada hacia la calidad de los servicios se amplió buscando la participación de los trabajadores en la definición de la calidad y entendiendo la satisfacción del cliente como un aspecto fundamental, hasta llegar al actual concepto de excelencia o calidad total de la organización (Talavera, 1999).

El concepto de Calidad Total tiene en la actualidad gran vigencia y es aplicable a distintas organizaciones con independencia de su objeto o cometidos. Se orienta por los principios que buscan la excelencia de la organización entendiendo ésta como un todo. Estos principios son la orientación al cliente, la orientación hacia los resultados, el liderazgo y la coherencia en los objetivos, la gestión por procesos y hechos, el desarrollo e implicación de las personas, el aprendizaje, innovación y mejora continua, el desarrollo de alianzas y la responsabilidad social (Leturia, 2012).

Este interés por la calidad se ha trasladado al campo de los servicios y dentro de éstos a distintos ámbitos de los servicios sociales (Casado, 1991; Casado y Guillen, 2001; Del Valle 1996,1999) y más concretamente a los servicios de atención social o sociosanitaria destinados al cuidado de las personas mayores (Fernández-Ballesteros, 1997, 2000; Leturia, 2012).

Con carácter general, cabe observar que en los servicios gerontológicos el esfuerzo e interés en la mejora de la calidad se ha centrado más en aspectos generales relacionados con la gestión del centro o servicio que en las dimensiones o variables relacionadas con la calidad de la atención. Leturia (2012) afirma que se ha producido un sesgo en la evaluación de los servicios gerontológicos hacia de la calidad de la gestión, lo que ha conducido a prestar una menor atención a cuestiones y dimensiones relacionados con la calidad de la atención donde además de criterios los habituales criterios técnicos y objetivos, la protección de derechos, el bienestar subjetivo y la valoración que las personas hacen de su vida cotidiana deben tener una importancia esencial. En línea similar, Martínez (2011) mantiene que la calidad de la gestión y de la atención en los servicios gerontológicos, dada su interacción, deben ser consideradas

como las dos caras de una misma moneda, siendo ambos niveles complementarios e irrenunciables.

En este sentido, la *AGE Platform Europe* junto con el *European Association for directors of residential homes for the elderly* (AGE & EDE, 2012), en su documento de consenso *El marco europeo para la calidad de los cuidados de larga duración a personas mayores*, han enunciado los principios que definen un servicio de calidad, incorporando tanto consideraciones relacionadas con la gestión como con la atención. Según estos organismos un servicio de calidad debe ser: 1. Respetuoso con los derechos y la dignidad humana; 2. Centrado en la persona; 3. Preventivo y rehabilitador; 4. Disponible; 5. Fácilmente accesible; 6. Económicamente abordable; 7. Completo; 8. Continuado; 9. Orientado a los resultados y basado en la evidencia; 10. Transparente; y 11. Sensible al género y a la cultura.

La valoración actual es que no podemos conformarnos con el objetivo de una cobertura suficiente de recursos de apoyo a las personas en situación de dependencia sino que hemos de dar respuesta a una exigencia ciudadana en aumento que demanda nuevas formas de hacer que sintonicen con las preferencias y el bienestar subjetivo de las personas. Quizás éste sea uno de los grandes retos que en la actualidad tiene la gerontología: diseñar recursos de apoyo que, siguiendo la terminología propuesta por Maslow (2001), no solo den respuesta a las necesidades de déficit sino que contemplen también las necesidades de desarrollo o de ser.

Desde este planteamiento crítico con la realidad asistencial existente, el concepto de calidad de vida cobra una especial relevancia. De hecho, la gerontología, como ciencia que se ocupa del estudio del envejecimiento del ser humano y de las poblaciones, tiene como principal finalidad la búsqueda de la calidad de vida de las personas. Sin duda, esto responde a un creciente interés social que busca no solo vivir más años, sobreviviendo a enfermedades o a accidentes, sino disfrutar de los años y vivirlos de una forma satisfactoria (Fernández-Ballesteros, 2000).

El término calidad de vida, a pesar de haber suscitado gran atención por parte de la investigación, todavía hoy adolece de una insuficiente definición sin existir suficiente consenso sobre el mismo (Yanguas, 2006). Cabe poner de relieve la evolución del concepto calidad de vida que ha ido incorporando progresivamente componentes objetivos y subjetivos (Felce & Perry, 1995). Las dimensiones objetivas contemplan

todas aquellas variables que son enunciadas como condiciones objetivas de vida como la vivienda, los ingresos económicos, la salud, la red de apoyo existente o la disponibilidad de recursos comunitarios. Las dimensiones subjetivas, por su parte, incluyen la satisfacción personal con relación a estas condiciones de vida, la cual además viene mediatizada por los valores del individuo.

La Organización Mundial de la Salud (2005) define el término calidad de vida señalando la multidimensionalidad del mismo y subrayando la importancia de sus dimensiones subjetivas. Define calidad de vida como “la percepción que un individuo tiene de su lugar en la existencia, en el contexto de la cultura y del sistema de valores en los que vive y en relación con sus objetivos, sus expectativas, sus normas, sus inquietudes. Se trata de un concepto muy amplio que está influido de modo complejo por la salud física del sujeto, su estado psicológico, su nivel de independencia, sus relaciones sociales, así como su relación con los elementos esenciales de su entorno”.

Las aportaciones procedentes del ámbito de las personas con discapacidad de Schalock (1996, 1997) se han convertido en un importante referente ya que permite formular de un modo operativo el concepto de la calidad de vida en los servicios de atención personal a personas con necesidad de apoyos o cuidados, así como evaluarlos. Su modelo de calidad de vida identifica ocho dimensiones de calidad de vida que, además, pueden ser apreciadas mediante distintos indicadores. Las dimensiones propuestas son: Bienestar emocional, Relaciones interpersonales, Bienestar material, Desarrollo personal, Bienestar Físico, Autodeterminación, Inclusión Social y Derechos (Verdugo y Schalock, 2001). Estas dimensiones han sido constatadas en diversos estudios transculturales en el campo de la salud mental, la educación, la discapacidad, la salud y las personas mayores (Schalock y Verdugo, 2002) y han sido utilizadas como referente para el diseño de distintas escalas de evaluación de calidad de vida en personas adultas con discapacidad o dependencia (Verdugo, Gómez, y Arias, 2009; Verdugo, Schalock, Gómez y Arias, 2007).

Fernández- Ballesteros, Zamarrón y Macía (1996) también han definido el modelo de calidad de vida en la vejez desde una aproximación multidimensional. Su modelo propone ocho dominios que incorporan dimensiones objetivas y subjetivas: Salud (objetiva, subjetiva y psíquica), Integración social, Habilidades funcionales, Actividad y ocio, Calidad ambiental (vivienda), Satisfacción con la vida, Educación, Capacidad económica y Servicios sociales y sanitarios.

Aunque los centros y servicios gerontológicos en España han ido incluyendo sistemas de gestión de la calidad, ello no ha asegurado la calidad de la atención (Leturia, 2012). El modelo de atención predominante en los servicios gerontológicos actuales, orientado desde la identificación de necesidades homogéneas de las personas según sus patologías y déficits, y las características organizativas de los centros orientadas al cumplimiento de tareas siguen haciendo muy difícil que las personas puedan mantener su estilo de vida y ofrecer una atención realmente personalizada orientada a mejorar la calidad de vida (Martínez, 2009, 2011, 2013; Rodríguez, 2012).

Nos encontramos, por tanto, ante el reto de integrar en la definición de un modelo de calidad en los servicios y centros gerontológicos, los aspectos relacionados con la gestión y la atención, situando en el centro la calidad de vida de las personas usuarias con sus diferentes dimensiones (objetivas y subjetivas).

Aunque en el apartado 4 de esta parte teórica se verá con mayor extensión, cabe adelantar que la literatura científica internacional viene señalando los beneficios de poner en marcha este nuevo enfoque de atención donde las personas mayores que precisan cuidados puedan tener un mayor control sobre su vida y en donde se respeten sus preferencias, deseos y modo de vida. En un estudio longitudinal llevado a cabo por Zimmerman y colaboradores (2014) en centros residenciales, aquellos centros que habían optado por realizar un cambio cultural en las maneras de cuidar buscando una atención más personalizada y adaptando sus organizaciones para ello obtuvieron mejores indicadores de calidad de atención que aquellas que no habían introducido dichos cambios. Recientes investigaciones apoyan estas conclusiones en diferentes contextos y países (Miller, Lepore, Lima, Shield & Tyler, 2014; Shier, Khodyakov, Cohen, Zimmerman & Saliba, 2014).

Por ello, cabe concluir que en el terreno de la atención personal la apuesta ha de ser clara e inequívoca: avanzar hacia un modelo que esté orientado hacia las personas y a su bienestar cotidiano. Orientado no solo a sus necesidades básicas y a una serie de características homogéneas deducidas de perfiles de déficit o patologías, sino dirigido a respetar las preferencias y los deseos de las personas, que aun a pesar de precisar cuidados y apoyos siguen teniendo el derecho y la necesidad de seguir controlando su propia vida. Todo ello conducido a través de un modelo de gestión, acorde a estos objetivos, que realmente se constituya en su papel de instrumento o medio.

1.4.2. Aproximaciones en la evaluación de los servicios gerontológicos en España

La búsqueda de la calidad de la atención no es algo nuevo en los servicios de atención social o sociosanitaria a las personas mayores. Son diversas las aproximaciones que se han ido sucediendo y que, de hecho, conviven en la evaluación de los centros y servicios gerontológicos españoles. Aunque como acaba de ser mencionado, la mayor parte de estas aproximaciones se han dirigido a los aspectos relacionados con la calidad de la gestión de los servicios, algunas otras también han ido incorporado la evaluación de variables consideradas clave en la calidad de la atención (Leturia, 2012).

Lejos de pretender realizar una revisión exhaustiva, a continuación se citan algunas de las estrategias más utilizadas en la evaluación de los servicios gerontológicos de nuestro país:

a) Las normas de calidad

Se basan en la evaluación externa y están orientados al logro de certificaciones o acreditaciones de calidad emitidas por entidades externas al recurso, según normas de calidad previamente dictadas que recogen criterios o estándares de calidad técnicamente consensuados.

En ocasiones son normas dirigidas a evaluar y orientar aspectos generales de las organizaciones partiendo de la asunción que éstas y los factores que facilitan una buena gestión tiene elementos comunes con independencia del sector o tipo de servicio en cuestión. Las normas más utilizadas son las normas ISO 9000 de aplicación en diferentes organizaciones y servicios (ISO 9001:2008 que regula los requisitos de los sistemas de gestión de la calidad y la ISO 9004:2009 que describe las directrices para la mejora del desempeño de estos sistemas) (AENOR, 2008, 2009)

Otras normas tienen un carácter más específico, describiendo procedimientos y características que deben cumplir ciertos recursos asistenciales. Aquí se enmarcan la serie de normas UNE, elaboradas específicamente para regular servicios relacionados con la atención a las personas en situación de dependencia. Concretamente, cabe citar la UNE 158101: 2008 a la gestión de los centros residenciales y centros residenciales con centro de día o centro de noche integrado; la UNE 158201:2007 a la gestión de Centros de Día y de Noche; la UNE 158301:2007 a la gestión del servicio de ayuda a domicilio;

y la UNE 158401:2007 a la Gestión del servicio de teleasistencia (AENOR, 2007a, 2007b, 2007c, 2008).

b) Los modelos de Gestión de la Excelencia o Calidad Total

Se orientan desde la auto-evaluación y también se centran, sobre todo, en los aspectos relacionados con la gestión del servicio.

Proponen que los propios equipos y centros conduzcan un proceso de evaluación interna, según criterios descritos en el modelo de referencia utilizado, para identificar y comprometerse con medidas de mejora para avanzar en el camino de la excelencia. En este grupo se encuentra el modelo europeo EFQM (European Foundation for Quality Management) el cual ha tenido una progresiva implantación en los servicios gerontológicos en las dos últimas décadas, el Modelo de Evaluación, Aprendizaje y Mejora- EVAM (AEVAL, 2009) o el SEVQUAL (Zeithaml, Parasuraman & Berry, 1993).

c) El Sistema de evaluación de residencias de ancianos-SERA-

Fernández-Ballesteros (1995), diseñó un sistema de evaluación específico para residencias de personas mayores que incorpora diversas estrategias de evaluación que permiten una visión bastante completa y comprensiva de los centros residenciales, incluyendo aspectos organizativos pero otorgando un peso importante a dimensiones asistenciales. El SERA incluye diferentes grupos de variables a evaluar: a) Físico-arquitectónicas y de emplazamiento, b) sociodemográfica de las personas que conviven, c) organizativas y de funcionamiento, d) psicosociales, e) conductuales, y f) interactivas.

d) Garantía de Calidad – Kalitatea Zainduz. Manual de aplicación en residencias para personas mayores. (Centro de estudios y documentación SIIS, 2009).

Método cualitativo diseñado para identificar áreas de mejora en la calidad residencial. Pone en relación derechos de los residentes con aspectos de la atención en el centro. Identifica los siguientes derechos: dignidad, privacidad, autodeterminación, elección, satisfacción y realización personal, y protección conocimiento y defensa de los derecho. Como aspectos de la atención residencial incluye los aspectos materiales, la atención personal, la forma de vida, las relaciones personales dentro de la residencia, las relaciones con el exterior, la organización y funcionamiento de la residencia y el trabajo en el medio residencial. Ello permite evaluar e identificar prácticas profesionales

que protegen o vulneran derechos y que en consecuencia, deben ser bien consolidadas y reforzadas, bien modificadas.

e) Criterios e indicadores de calidad

Las herramientas de evaluación construidas desde este enfoque suelen incluir un listado de criterios o indicadores referidos a aspectos relacionados con la calidad de la atención y gestión del servicio que permiten ubicar al mismo en comparación con un estándar que ha sido consensuado o propuesto como referencia de buena praxis.

Los criterios son indicaciones descriptivas de condiciones relacionadas con aspectos que definen la calidad de un servicio. Los indicadores son instrumentos de medida que expresan cuantitativamente aspectos de la asistencia, la organización o la gestión y que, a la vez, sirven de guía para evaluar la calidad o la adecuación de la actividad de un centro o servicio.

El conjunto de indicadores más conocido en nuestro país su aplicación en los servicios gerontológicos es el diseñado por el ICASS, organismo perteneciente a la Generalitat de Catalunya, en colaboración con la Fundación Avedis Donabedian (Generalitat de Catalunya, 2000). De este modo, para diferentes tipos de servicios², se seleccionan un conjunto de indicadores agrupados entorno a diferentes dimensiones. Cada indicador, por otra parte, se relaciona con un área relevante de la atención y con una serie de dimensiones de la calidad de vida (derechos, inclusión social, autodeterminación, bienestar físico, desarrollo personal, bienestar material, relaciones interpersonales y bienestar emocional), de acuerdo con el modelo desarrollado por Schalock y Verdugo (2002). Por ejemplo, en el caso de residencias se contemplan las siguientes dimensiones: Atención a la persona, relaciones y derecho de los residentes; Confort y servicios hoteleros; y Organización. A su vez, para cada dimensión se priorizan áreas relevantes de trabajo donde se proponen 2/3 indicadores por área.

En esta línea también cabe citar la serie de documentos de recomendaciones elaborados por la Sociedad Española de Geriatria y Gerontología (Grupo de Calidad. Sociedad Española de Geriatria y Gerontología, 2004, 2007, 2011) en relación a distintos servicios, concretamente residencias, centros de día, servicio de ayuda a

² Este conjunto de indicadores han sido desarrollados para diversos dispositivos de atención social. Concretamente en relación a servicios gerontológicos existen solo dos, para residencias y para centros de día.

domicilio y teleasistencia). En cada documento se recogen un total de 100 recomendaciones formuladas a modo de criterios de calidad que deben cumplir los recursos.

f) Las encuestas de satisfacción

Esta aproximación aporta gran flexibilidad y es muy utilizada en los centros y servicios. Habitualmente combinada con modelos e instrumentos anteriores, consiste en recoger de forma periódica, mediante cuestionarios o entrevistas, la opinión de personas usuarias, familias y profesionales en relación a diferentes cuestiones y servicios del centro. Su diseño es variado y se confeccionan en función de los servicios y las cuestiones de interés sobre las que cada centro quiere obtener información.

Todos estos instrumentos pueden resultar de interés en el diseño de las evaluaciones de los servicios gerontológicos. Sin embargo, en la mayor parte de ellos han tenido una escasa presencia y peso las dimensiones subjetivas de calidad de vida y, especialmente, la autodeterminación de las personas usuarias en la toma de decisiones relacionadas con la atención y vida cotidiana, asunto clave para hacer efectiva la atención personalizada.

En este sentido cabe mencionar algunos instrumentos de interés para realizar evaluaciones individuales de la calidad de vida de las personas mayores. No son herramientas para la evaluación de servicios; no obstante, resultan de gran utilidad para el diseño y evaluación de los planes personalizados de atención.

En primer lugar hay que citar la escala GENCAT (Verdugo, Schalock, Gómez y Arias, 2007), que parte del modelo de calidad de vida y las ocho dimensiones propuestas en el modelo de Schalock y Verdugo (2002): Bienestar emocional, Relaciones interpersonales, Bienestar material, Desarrollo personal, Bienestar Físico, Autodeterminación, Inclusión Social y Derechos. Se trata de una escala de aplicación individual para adultos que a través de ocho subescalas y en un total de 68 ítems se recoge información sobre la persona usuaria a través de un informador. A través de un baremo que ofrece este instrumento permite obtener un perfil de calidad de vida de cada persona que ha sido evaluada y así orientar futuros planes de apoyo personalizado dirigidos a aumentar su calidad de vida operativizada desde estas ocho dimensiones.

En segundo lugar, cabe citar el Cuestionario Breve de Calidad de Vida-CUBRECAVI- que evalúa ocho dominios relacionados con la calidad de vida en la

vejez: Salud (objetiva, subjetiva y psíquica), Integración social, Habilidades funcionales, Actividad y ocio, Calidad ambiental (vivienda), Satisfacción con la vida, Educación, Capacidad económica y Servicios sociales y sanitarios (Fernández-Ballesteros y Zamarrón, 1996).

En tercer lugar resulta de interés la Escala FUMAT (Verdugo, 2009) diseñada y validada en población mayor. De modo semejante a la escala GENCAT parte de las ocho dimensiones del modelo de calidad de vida planteado por Schalock y Verdugo (2002) y ofrece información cuantitativa sobre la calidad de vida de las personas usuarias de servicios para personas mayores. Con esta escala se identifica un perfil de calidad de cada persona usuaria para facilitar y guiar la realización de planes individualizados de atención.

A modo de resumen se puede concluir que la incorporación de las dimensiones relacionadas con la calidad de vida de las personas expresadas a través de indicadores, deberían ser incorporadas también en la planificación y evaluación de los servicios y no limitarse a la evaluación e intervención individual. Precisamente los instrumentos de evaluación que han sido diseñados desde el enfoque de Atención Centrada en la Persona, como veremos en el capítulo 4, se dirigen precisamente a ello, entendiendo que un aspecto clave de la calidad del servicio es que éste esté orientado a la persona y que ésta sea quien tenga control efectivo sobre su proceso asistencial.

1.4.3. Retos a los que nos enfrentamos en la definición de una atención de calidad en los servicios gerontológicos

Como ya se ha argumentado, hoy día ya no podemos conformarnos con la visión de la suficiencia (versus insuficiencia) de la oferta y la provisión de servicios para las personas mayores. Hemos, además, de ser capaces de ofrecer servicios, atenciones y apoyos que se constituyan en apoyos para que las personas puedan vivir de forma acorde a sus valores de vida. Su misión, entonces, debe trascender al objetivo de atender, proteger y ofrecer cuidados. Los servicios formales tienen un gran papel en la atención integral de las personas y especialmente en alcanzar el objetivo de que éstas vivan mejor y puedan seguir controlando sus propias vidas.

En este sentido, siendo conscientes del largo camino por recorrer, cabe hacer alusión a algunas de las cuestiones que deben estar presentes en la definición de un

sistema de calidad en los servicios gerontológicos de España y que, en nuestra realidad actual, han de entenderse como retos de futuro.

a) Proporcionar respuestas heterogéneas y flexibles que permitan la adaptación a las necesidades y a la continuidad del cuidado. La no uniformidad de la realidad social (personas, grupos familiares, comunidades con necesidades diversas y cambiantes, estilos y preferencias personales variadas, situaciones distintas, territorios diferentes, etc.) hacen imprescindible construir respuestas heterogéneas (IMSERSO 2005; Rodríguez 2006). No parece lógico plantear el diseño de recursos idénticos para atender situaciones que, aun teniendo elementos comunes (vulnerabilidad, dependencia...), son diversas. El reto es, por tanto, ofrecer una gama de recursos flexibles y adaptados a las personas y a sus comunidades, garantizando un mínimo común esencial que asegure la equidad en las prestaciones (Nay, Bird, Edvardsson, Fleming & Hill, 2009; Glynn et al., 2008; Rothera et al. 2008; Cohen-Mansfield & Bester, 2006; Hogan, 2004). Para avanzar hacia esta diversidad sin abandonar el objetivo de la equidad, estrategias como el trabajo en red, la coordinación, la óptica del aprovechamiento recursos y la participación de los agentes de la comunidad en la planificación (diseño, gestión, evaluación) se hacen imprescindibles (Martínez, 2013 c).

b) Entender la calidad del servicio como un proceso de mejora continua y desde un concepto amplio y no restringido a las condiciones objetivas y de gestión. Ello implica necesariamente el diseño de planes de mejora basados en evaluaciones periódicas donde se incluya distintas dimensiones relacionadas tanto con la gestión como con la atención dispensada. Se trata de evitar una mirada restringida a la calidad que sólo se fije en las condiciones materiales y organizativas, sin olvidar que la calidad de la vida de las personas (personas mayores, familias y profesionales) deben constituir el núcleo de la definición de la calidad del servicio. Incluir esta triple dimensión – condiciones materiales/gestión/calidad de atención vinculada a calidad de vida, es necesario tanto el diseño de los servicios como en los sistemas e instrumentos de evaluación. (Del Valle y Bravo, 2000; Leturia, 2012; Martínez, 2013).

Realmente esto supone un enorme reto dada la organización habitual de los servicios gerontológicos, pensada desde la lógica de la gestión y la eficiencia de las tareas. Introducir cambios hacia una atención personalizada puede suponer choques y disrupciones en los actuales servicios. La lógica de la organización debe armonizarse y supeditarse al objetivo de la calidad de vida, sin por ello renunciar a la sistematización

de las buenas prácticas avaladas por el conocimiento técnico. Ello implica introducir numerosos cambios en distintos ámbitos de la organización; formativo, actitudinal, competencial organizativo e incluso normativo.

Como ha señalado Vila (2012) en un estudio realizado cuyo cometido ha sido identificar los aspectos normativos que pueden verse afectados por el desarrollo de los nuevos modelos de Atención Centrada en la Persona, es fundamental que las condiciones físicas y funcionales mínimas exigidas por las normativas que regulan en los servicios no impidan, como en la actualidad sucede, el desarrollo de algunos elementos importantes para la prestación de una atención orientada a las personas. Así pues, este autor recomienda la revisión de las actuales normativas para facilitar el desarrollo de estos modelos en nuestro país.

Para orientar el diseño de los planes de mejora de los servicios gerontológicos, así como de su evaluación, resultan de especial interés algunas de las consideraciones realizadas por Bowers, Noler, Roberts & Esmond (2007) en relación a las “lecciones aprendidas” que la investigación llevada a cabo ha mostrado sobre la calidad de los cuidados de larga duración a las personas mayores. Estos autores señalan, en primer lugar, que la mejora de la calidad requiere una respuesta a nivel de organización y su compromiso de cambiar las prácticas asistenciales, es decir, que los problemas de calidad de los servicios no se resuelven dirigiéndose solo al nivel de atención directa. Otra interesante consideración es la de que los problemas relacionados con la calidad asistencial que no son tratados, tienden a hacerse poco visibles, no porque no existan sino porque las personas usuarias, las familias y los propios profesionales acaban acostumbrándose a esas situaciones y tomándolas como “algo normal”. Además, puntualizan, que los buenos resultados en las clásicas encuestas de satisfacción sobre la atención recibida y la escasez de reclamaciones formales, en muchas ocasiones, no recogen la falta de orientación del centro a la calidad de vida de las personas y de los trabajadores, con lo que hay que estar alerta y no confiar la consideración de un recurso de calidad a este tipo de datos. Finalmente señalan que aunque la suficiencia de recursos humanos tiene una clara relación con la calidad asistencial, la relación no es directa, ya que centros con dotaciones de recursos similares presentan niveles muy diferentes de calidad asistencial.

c) *Integrar las prácticas basadas en la evidencia con la orientación a la calidad de vida y la atención dirigida por las personas.* La dimensión ética de la atención, el avance hacia una atención centrada en la persona donde se busca la elección y el control de la atención por parte de las personas usuarias, el respeto a la dignidad de la persona y a sus derechos en la atención cotidiana, no puede ignorar la importancia de la calidad técnica de las intervenciones, cuestión que ha de venir avalada por la evidencia científica. El reto es buscar un equilibrio integrando ambas perspectivas (Martínez, 2013 c; Valuing People, 2014).

d) *Incorporar la prevención de la dependencia (aparición e incremento) así como la promoción de la autodeterminación de las personas en su vida cotidiana como dimensiones clave de la capacidad y el empoderamiento de las personas usuarias.* (IMSERSO, 2005; Martínez, 2010c; Rodríguez 2006)

e) *Mejorar la cualificación y la capacitación de los profesionales.* Incluyendo en esta capacitación tanto la capacitación técnica en relación a prácticas asistenciales y de intervención terapéutica basadas en el evidencia, como los conocimientos y habilidades relacionales que posibiliten una atención centrada y dirigida por la persona. Una formación que ha de ir dirigida al logro de competencias clave en un triple nivel: conocimientos, habilidades y actitudes. Incorporar las figuras de acompañamiento y apoyo para el correcto desempeño del trabajo cotidiano son señaladas, en este contexto, como una estrategias de gran potencia (IMSERSO, 2005; Martínez 2010c; Rodríguez, 2006;

f) *Lograr un sistema eficiente y sostenible.* Los servicios formales (residencias, centros de día) se convierten en recursos profesionales muy potentes que han de ser optimizados. Los recursos deben estar planteados desde modelos de atención y gestión que garantice la eficiencia y la sostenibilidad de los mismos. (Martínez et al., 2014; Rodríguez, 2006).

g) *La no segregación e inclusión en la comunidad.* Es preciso avanzar en enfoques y modelos de servicios no segregadores donde la atención especializada a las personas mayores se integre con servicios para el resto de la comunidad evitando el aislamiento de las personas de su comunidad (IMSERSO, 2005; Rodríguez, 2010, 2012).

h) La capacitación y el empoderamiento de las personas. No solo de las personas usuarias, sino de las familias y de los profesionales de atención directa. Es preciso cambiar las organizaciones actuales, muy verticales y jerarquizadas hacia organizaciones más horizontales donde la responsabilidad en la actuación cotidiana la tengan los implicados en la recepción y dispensación de la atención. (Díaz-Veiga y Sancho, 2012, 2013)

i) Definir, hacer explícito y consensuar el modelo de atención. La existencia de un modelo explícito y compartido por personas mayores usuarias, familias y profesionales resulta esencial para la toma de muchas decisiones y, especialmente, para la prevención y resolución de conflictos que pueden surgir cuando existen intereses diversos. Un modelo de atención que se oriente desde principios dirigidos a la calidad de vida de las personas y se concrete en metodologías acordes a los mismos. Un modelo que esté orientado hacia las personas y a su bienestar cotidiano; no solo a sus necesidades y características, sino a sus derechos, preferencias y deseos. (Martínez, 2010c).

1.4.4. La aportación a la calidad de la atención de los modelos de servicios orientados a las personas

En esta línea de revisión de los servicios gerontológicos, la Atención Centrada en la Persona (ACP) suele ser destacada como un enfoque que facilita la personalización de los cuidados y de utilidad tanto para orientar tanto el diseño de servicios como la buena praxis profesional (Nolan, Davies, Brown, Keady & Nolan, 2004).

La ACP entiende la calidad asistencial desde la calidad de vida de las personas (Yanguas, 2006) y sitúa la atención personalizada como objetivo principal de los servicios para que la persona mayor, además de obtener los cuidados que precise, pueda seguir teniendo control sobre su vida cotidiana y viviendo de forma acorde a sus valores de vida y preferencias (Edvardsson, Fetherstonhaugh & Gibson, 2010).

Distintas organizaciones internacionales avalan a la ACP como uno de los ejes que deben estar presentes en el diseño de los recursos así como en la evaluación de la calidad de los mismos. (IOM, 2001; NARI, 2003; AGE & EDE, 2012).

Un aspecto fundamental que no podemos perder de vista es que este enfoque y los modelos afines aportan una visión radicalmente diferente de otros abordajes más clásicos que también buscan la atención individualizada. La principal diferencia estriba en el rol activo que la ACP otorga a las personas usuarias y las consecuencias que ello genera en la relación asistencial y en el modo de intervenir.

La atención individual puede dirigirse a cubrir las necesidades de la persona sin tener en cuenta su participación en el proceso. Sucede en las prácticas de corte paternalista donde los profesionales son quienes deciden casi todas las cuestiones de la vida cotidiana de las personas, desde la creencia que al tener la condición de expertos son quienes mejor pueden discernir sobre lo beneficioso para éstas. Los modelos de atención centrada en la persona van más allá de la atención individual clásica, aportando una mirada que profundiza en la idea de lo individual ligada necesariamente a la autonomía personal y a la gestión de la vida cotidiana (Martínez, 2014).

El valor añadido que aporta la ACP a la atención tradicional ha sido señalado en la atención sanitaria. García (2014), como se recoge en la tabla 5, tomando como fuente el informe sobre *La salud en el mundo 2000- Mejorar el desempeño de los sistema de salud* (OMS, 2000) muestra las diferencias entre la atención médica tradicional, el enfoque de los programas contra las enfermedades y la atención centrada en la persona (paciente).

Atención médica de carácter convencional	Programas contra enfermedades	Atención centrada en la persona
Focalización en la enfermedad y en la curación.	Focalización en las enfermedades.	Focalización en las necesidades de salud.
Relación circunscrita al momento de la consulta.	Relación circunscrita a la ejecución de programas.	Relación personal duradera.
Atención curativa episódica.	Intervenciones de lucha contra las enfermedades entre la población destinataria.	Atención integral, continua y centrada en la persona.
Responsabilidad limitada a la prestación de asesoramiento eficaz y seguro al paciente en el momento de la consulta.	Responsabilidad sobre los objetivos de lucha contra las enfermedades entre la población destinataria.	Responsabilidad sobre la salud de todos los integrantes de la comunidad a lo largo del ciclo vital.

Los usuarios son consumidores de la atención que recibe.	Los grupos de poblaciones son los destinatarios de las intervenciones de luchas contra las enfermedades.	Las personas son asociados en la gestión de su salud y la de su comunidad.
----------------------------------------------------------	----------------------------------------------------------------------------------------------------------	----------------------------------------------------------------------------

Tabla 5. Diferencias entre la atención médica tradicional, el enfoque de los programas contra las enfermedades y la atención centrada en la persona (paciente). Tomado de: García (2014). Fuente: Informe sobre la salud en el mundo 2000-Mejorar el desempeño de los sistemas de salud, Ginebra, Organización Mundial de la Salud, 2000.

Sevilla et al. (2009), han enumerado asimismo con gran claridad, las principales diferencias existentes entre los modelos tradicionales, habitualmente centrados en los servicios y lo que aportan los modelos centrados en la persona, en relación a la planificación centrada en la persona desarrollada en la atención a la discapacidad. En la tabla 6 se puede ver la comparativa que ofrecen estos autores.

Modelos centrados en las personas	Modelos centrados en el servicio
<ul style="list-style-type: none"> - Sitúan su foco en las capacidades y habilidades de la persona. - Su intervención es de macronivel (plan de vida). - Se comparten decisiones con usuarios, amigos, familia, profesionales. - Ven a la gente dentro de su comunidad y de su entorno habitual. - Acercan a la gente descubriendo experiencias comunes. - Esbozan un estilo de vida deseable, con un número limitado de experiencias deseables. - Se centran en la calidad de vida. - Crean equipos PCP para solucionar los problemas que vayan surgiendo. - Responsabilizan a los que trabajan directamente para tomar buenas decisiones. - Organizan acciones en la comunidad para incluir a usuarios, familia y trabajadores. - Responden a las necesidades basándose en responsabilidades compartidas y compromiso personal. 	<ul style="list-style-type: none"> - Se centran en los déficits y limitaciones; tienden a etiquetar. - Intervienen a micronivel (conductas determinadas, patologías). - Las decisiones dependen fundamentalmente de los profesionales. - Encuadran a la gente en el contexto de los servicios sociales. - Distancian a la gente enfatizando sus diferencias. - Plantean la vida compuesta de programas con un número limitado de opciones. - Se centran en cubrir las plazas que ofrece un servicio. - Confían en equipos estándares interdisciplinarios. - Delegan el trabajo en los que trabajan directamente. - Organizan reuniones para los profesionales. - Responden a las necesidades basándose en la descripción de los puestos de trabajo. - Los servicios no responden a necesidades individuales. Están

<ul style="list-style-type: none"> - Los servicios pueden adaptarse y responder a las personas. Los recursos pueden distribuirse para servir a los intereses de la gente. - Las nuevas iniciativas valen la pena incluso si tienen un pequeño comienzo. - Utilizan un lenguaje familiar y claro. 	<p>limitados a un menú fijado previamente. Mantienen los intereses profesionales.</p> <ul style="list-style-type: none"> - Las nuevas iniciativas solo valen si pueden plantearse a gran escala. - Manejan un lenguaje clínico y con tecnicismos.
-----------------------------------------------------------------------------------------------------------------------------------------------------------------------------------------------------------------------------------------------------------------------------------------------------------------------------------	---------------------------------------------------------------------------------------------------------------------------------------------------------------------------------------------------------------------------------------------------------------------------

Tabla 6. Principales diferencias entre los modelos tradicionales y los modelos centrados en la persona en el ámbito de la discapacidad. Tomado y adaptado de Sevilla et al. (2009).

Por su parte, Bowers et al. (2007) también han realizado esta comparación de enfoque y modelos en relación a los recursos residenciales para personas mayores, poniendo de relieve lo que en este sentido añade la ACP al cuidado tradicional (tabla 7).

Atención modelo tradicional	Atención centrada en la persona
<ul style="list-style-type: none"> - El control y las decisiones sobre el cuidado y atención cotidiana la tienen los profesionales. - Los gerocultores/as son habitualmente apartados de la toma de decisiones sobre las prácticas asistenciales y el entorno de trabajo. - La atención se basa en un modelo médico donde las prescripciones vienen dadas por los diagnósticos, la atención se organiza mediante tareas y la intervención la dispensan profesionales específicamente formados. 	<ul style="list-style-type: none"> - Los residentes pueden elegir y tomar decisiones en su vida cotidiana y forma de atención. El personal puede alterar las rutinas asistenciales para ajustarse a las preferencias de las personas usuarias. - Los gerocultores/as son empoderados, disponen de información relevante, tienen autoridad en la toma de decisiones en el cuidado cotidiano y pueden cambiar prácticas asistenciales indicadas. - Se busca apartarse del cuidado “en serie” y acoger una filosofía del cuidado donde los residentes son considerados como seres singulares que tienen sus propias preferencias.

Tabla 7. Comparación del modelo residencial tradicional y del modelo de atención centrada en la persona. Tomado y adaptado de Bowers et al. (2007)

En conclusión se puede afirmar que los modelos centrados en la persona sitúan en el centro de la intervención a la persona frente a la primacía de otros intereses, relacionados con la propia organización o con los profesionales que vienen desplazando a un segundo término a las personas usuarias. La atención centrada en la persona

apuesta porque éstas sean su eje vertebrador y su fin. El centro de la atención es la persona usuaria, su dignidad, su bienestar, sus derechos y sus decisiones (Martínez, 2011).

La ACP busca la personalización de la atención entendiendo que cada individuo se construye como persona en procesos de apertura y comunicación con los demás. Pretende que cada persona (incluyendo también a quienes tienen mermada su autonomía) tome un papel de agente central y en la medida de lo posible, activo. El objetivo no es solo individualizar la atención sino empoderar a la persona, dándole los apoyos que precise, para que ella, bien directamente bien con el apoyo de quien la representa o cuida, pueda seguir gestionando su vida y tomando sus decisiones (Martínez, 2014).

CAPÍTULO 2. LA ATENCIÓN CENTRADA EN LA PERSONA: APROXIMACIÓN CONCEPTUAL Y PRINCIPALES APORTACIONES

2.1. La Atención Centrada en la Persona: términos y definiciones

La Atención Centrada en la persona no tiene una acepción única. Aunque el punto de partida y denominador común a los distintos modelos e intervenciones que desarrollan este enfoque de atención es reconocer a la persona usuaria de los servicios como un agente central y activo en su atención y vida desde una apuesta por la autonomía y derechos de las personas, sus componentes y el énfasis puesto en éstos adquieren matices diferenciales en función del ámbito donde se ha desarrollado (Morgan & Yoder, 2012).

Mientras que algunas aproximaciones ligadas a las personas con discapacidad enfatizan la importancia de los derechos de estas personas, especialmente de la autodeterminación y de la normalización de las mismas, otros desarrollos más próximos al campo de los servicios sanitarios destacan componentes como la accesibilidad, la toma de decisiones compartidas o el autocuidado y, otras, más ligadas a las personas con mayor necesidad de apoyos, como es el caso de las personas con demencia o personas con grave afectación cognitiva-emocional subrayan la importancia de recuperar el concepto “persona” en la atención a la gran discapacidad dando gran importancia a la biografía, a la empatía y al respeto de los valores de vida.

2.1.1. La variedad de términos utilizados

La razón de la variedad terminológica como se acaba de señalar procede, en gran parte, del campo de aplicación donde la ACP se ha desarrollado. Pero además, incluso dentro de un mismo ámbito aplicado, los términos empleados adquieren matices especiales. Veamos algunas de las denominaciones más utilizadas para referirse a este enfoque de atención.

En lo que atañe al campo de la salud y los cuidados a las personas, la ACP viene siendo habitualmente reconocida como una estrategia para mejorar la calidad asistencial

en los servicios de salud y cuidados a las personas y ésta no se expresa a través de una denominación única (De Silva, 2014; IAPO, 2007; Mead & Bower, 2000).

En campo sanitario el término “Patient-centred/centered³Care” (atención centrada en el paciente) es quizás el más frecuente, aunque también se vienen utilizando otros como “Patient-centred Medecine” (medicina centrada en el paciente), “Patient-centered Practice” (prácticas centradas en el paciente) o “Patient-centered Care” (cuidados centrados en el paciente) (De Silva, 2014).

En los contextos de salud y de cuidados de corte menos tradicional la tendencia actual es sustituir el término “paciente” por “persona” al considerarlos diferentes (Starfield, 2011), entendiendo que éste último es más coherente con el mensaje principal del enfoque: reconocer a la persona como sujeto activo y situarla en centro del proceso asistencial y de la toma de decisiones.

Así mismo, expresiones como “*Person-centered Care*” (atención centrada en la persona), “*Personaliced Care or Practice*” (atención o práctica personalizada), o “*Individualiced Care*” (Atención individualizada) son actualmente usadas para denominar este modo de comprender la relación asistencial y la provisión de cuidados.

Otra denominación utilizada, fundamentalmente en América del Norte, es la de “Person-Directed Care”, que puede ser traducida por “Atención Conducida por la Persona”. Esta expresión introduce el importante matiz de que es precisamente la propia persona usuaria quien debe tener el control de su propia vida, y por tanto, dirigir su atención y cuidados, especialmente en el transcurso de lo cotidiano (Center for Excellence in Assisted Living, 2010). Pretende evitar que la ACP se acabe convirtiendo en una mera elección de opciones o servicios ofertados que, aunque puedan ser variados, también pueden no tener que ver con lo que en el día a día es importante para que la persona adquiera un control real sobre su atención (Cambridge & Carnaby, 2005). Con ello se quiere poner de relieve la importancia de asegurar el control de la persona en su día a día, y de que cuándo ésta no tenga suficiente competencia para ello, sean los profesionales quienes permitan que la persona siga ejerciendo este control de

³ El término centered o centred tiene un significado idéntico. La diferencia se debe a la procedencia británica (centred) o americana (centered). A lo largo del proyecto se usan indistintamente respetando, en su caso, las citaciones originales de los autores.

forma indirecta, a través de su representación, teniendo en cuenta sus valores y observando sus emociones.

En el ámbito de la atención a las personas con discapacidad se viene utilizando el término “Person-centred Planning” (Planificación Centrada en la Persona) que también quiere acentuar el objetivo clave del desarrollo de la autodeterminación en los sujetos que presentan necesidades generalizadas de apoyos y que tienen derecho a ejercer control sobre su propia vida y a desarrollarla en un contexto normalizado y no segregador.

Aunque las diversas expresiones mencionadas se diferencian tanto por su origen como por su ámbito de aplicación y, sin duda, aportan matices diferenciales, comparten el respeto al ejercicio de la autonomía de las personas usuarias de los servicios y la apuesta por una provisión de apoyos personalizados para que éstas puedan ejercer de un modo efectivo un papel activo en la planificación de su atención, teniendo en cuenta su singularidad, su biografía y respetando sus valores, preferencias y deseos.

2.1.2. Definiciones de la Atención Centrada en la Persona

La diversidad también atañe al concepto y alcance de la ACP. Como han señalado Morgan y Yoder (2012), no existe una definición única ni consensuada de la ACP, de modo que nos encontramos con numerosas definiciones que varían en función del ámbito de aplicación, tanto en su enunciado como en los elementos o componentes destacados.

En el campo de la atención sanitaria la ACP es objeto de un alto interés desde hace ya varias décadas (IAPO, 2007) y distintas revisiones sobre su concepto y aplicación en salud han sido publicadas (Ducan, 2011; NARI, 2006; Price, 2006).

Diversos organismos oficiales internacionales y nacionales ofrecen definiciones de la ACP, considerando este enfoque como un eje fundamental en la calidad de los servicios de salud.

The United States Agency for International Development (USAID) define la ACP en el campo de la salud como “un enfoque en la atención que conscientemente adopta la perspectiva del paciente. Esta perspectiva se caracteriza por dimensiones como el respeto a los valores del paciente, a sus preferencias y necesidades expresadas,

así como por la coordinación e integración de la atención, la información, la comunicación y educación, el confort físico, el apoyo emocional y el alivio del miedo y ansiedad, la implicación de la familia y amigos, o la transición y la continuidad” (citado en Harkness, 2005).

Por su parte, *The Institut of Medicine* (IOM), prestigioso organismo oficial norteamericano, postula el enfoque *Patient-Centered Care* (PCC) como uno de los elementos críticos en la redefinición del sistema de salud para la mejora de su calidad (IOM, 2001). El IOM define la PCC como la atención de la salud que establece la colaboración entre profesionales de atención, pacientes y, en su caso, las familias. Destacan el respeto y la respuesta individualizada a las preferencias, necesidades y valores del paciente asegurando que éstos guíen las decisiones clínicas, así como el soporte educativo por parte del profesional para que las personas puedan tomar sus propias decisiones y participar en el autocuidado.

Del mismo modo el *Nacional Institute Research Ageing* (NARI) de Australia ha enunciado diversos principios rectores de la PPC aplicada en salud como enfoque clave para la mejora de la atención de las personas mayores. Señala los siguientes: el paciente como persona; compartir poder y responsabilidad; accesibilidad y flexibilidad; coordinación e integración de los cuidados; y ambiente (físico y organización) centrado en la persona (NARI, 2003, 2007).

Desde el *Picker-Commonwealth program for Centred-Patient Care*, delimitan siete dimensiones basándose en la definición de Beach, Saha, Cooper (2006): 1) Respeto a los valores, preferencias y necesidades expresadas por el paciente, 2) Coordinación e integración de la atención, 3) Información, comunicación y educación, 4) Confort físico, 5) Apoyo emocional (miedo y ansiedad), 6) Implicación de la familia y amigos, y 7) Transición y continuidad.

Por su parte, distintos expertos del campo sanitario, han contribuido a este desarrollo proponiendo diversas definiciones de la ACP.

Grin (1994) la define como “un esfuerzo de colaboración entre pacientes, familias de los pacientes, médicos y otros profesionales de salud...para lograr un sistema de educación de los pacientes donde éstos junto con los profesionales de la salud colaboran en equipo, comparten lenguaje y trabajo desde objetivos comunes de curación y recuperación” (citado en Lutz & Bowers, 2000).

Mallet (1996) señala que la ACP “sitúa a los pacientes en el centro del sistema de atención situando a los servicios de calidad alrededor de los mismos” (citado en Lutz & Bowers, 2000)

Laine & Davidhoff (1996) afirman que la ACP “es la atención sanitaria que es cercana y congruente y da respuesta a lo que los deseos, necesidades y preferencias de los pacientes” (citado en Lutz & Bowers, 2000)

Cribb (1999) identifica tres componentes en la definición de la ACP: el reconocimiento de la singularidad de los pacientes; el enfoque holista de la persona que contempla variables personales, sociales y ambientales; y el reconocimiento de la autonomía, es decir, el respeto a las personas y a su capacidad para decidir, lo que implica para el profesional una relación de cooperación sin decidir por ellas.

En el campo de la atención a las personas con discapacidad, la Planificación Centrada en la Persona también ha sido objeto de diversas definiciones. En ellas se pone de relieve que la PCP ha sido descrita fundamentalmente como una metodología que busca el desarrollo de la autodeterminación de las personas, sin por ello dejar de ser conscientes que detrás existe una filosofía que la sustenta.

De este modo, López, Marín y de la Parte (2004) definen la PCP como “una metodología facilitadora para que la propia persona con discapacidad, sobre la base de su historia, capacidades y deseos, planifique las metas que quiere alcanzar para mejorar su vida”.

Thompson & Sanderson (2008) afirman que “la PCP descubre e interviene sobre lo que es importante para la persona. Es un proceso de continua escucha y aprendizaje que pone el foco en lo que importa a la persona ahora y en el futuro, y actuando en alianza con su familia y amigos”

Por su parte, la Fundación San Francisco de Borja para la atención de personas con discapacidad intelectual mantiene que “la PCP es un proceso de colaboración para ayudar a las personas a acceder a los apoyos y servicios que necesitan para alcanzar una mayor calidad de vida basada en sus propias preferencias y valores. Es un conjunto de estrategias para la planificación de la vida que se centran en las elecciones y la visión de la persona y su círculo de apoyo (Fundación San Francisco de Borja, 2007).

En especial referencia a las personas en situación de discapacidad o dependencia Rodríguez (2010) propone una definición de lo que esta autora ha denominado Atención Integral Centrada en la Persona afirmando que “es la que se dirige a la consecución de mejoras en todos los ámbitos de la calidad de vida y el bienestar de la persona, partiendo del respeto pleno a su dignidad y derechos, de sus intereses y preferencias y contando con su participación efectiva”.

En cuanto a la atención a las personas mayores, Martínez (2011) propone el término Atención Gerontológica Centrada en la Persona señalando que “es un enfoque de la atención donde la persona, desde su auto-determinación en relación a su calidad de vida, es el eje central de las intervenciones profesionales”.

Como rasgos comunes a todas estas definiciones cabe destacar que la ACP, tanto en el campo de la salud como en el de los cuidados personales o la intervención psicosocial, busca alejarse de modelos de corte paternalista, donde el profesional como experto es quien tiene la información y quien toma las decisiones en relación a la salud y atención de las personas a quien atiende, basándose en su exclusiva consideración sobre lo que es mejor o beneficioso para el otro.

La ACP otorga un papel central a las personas usuarias, siendo ellas las principales protagonistas en lo relacionado con su salud, sus cuidados y su vida cotidiana. El centro de la atención y, por tanto, de la organización y de los procesos asistenciales, es cada persona, desde el reconocimiento de su dignidad como ser humano y desde el respeto a su proyecto de vida.

2.2. El origen de la ACP: Carl Rogers y la terapia centrada en el cliente

Es frecuente atribuir el origen de la ACP a Carl Rogers, psicoterapeuta enmarcado en la corriente de psicología humanística, quien formuló la Terapia Centrada en el Cliente (Rogers, 1961).

La psicología humanista surge en el siglo XX como «una tercera fuerza» frente a las dos corrientes entonces prevalentes: el conductismo y el psicoanálisis. La psicología humanista pretende alejarse de una visión reduccionista, mecanicista y determinista del ser humano. Éste es más que la suma de sus partes, lleva a cabo su existencia en un contexto humano, es consciente, tiene capacidad de elección y es intencional.

Esta corriente supuso la defensa y recuperación de conceptos como el de subjetividad, el de experiencia vital o el de construcción de significados. Cabe destacar algunas asunciones de las que la psicología humanista parte y que tienen una especial relevancia para los procesos de intervención social: a) el interés por centrarse en la persona y en el significado que ésta otorga a su propia experiencia; b) la dignidad de la persona como valor central; c) la atención a las características específicamente humanas como la capacidad de decidir, la creatividad o la necesidad de autorrealización; d) el interés en el desarrollo pleno del potencial inherente a cada persona; y e) la idea de la persona tanto en relación a cómo se descubre a sí misma, como en su interdependencia con los otros (individuos y grupos).

Carl Rogers (1902-1987) fue uno de los autores principales de este movimiento. Su principal contribución fue su método terapéutico: la terapia centrada en el cliente, también denominada terapia no directiva.

La terapia centrada en el cliente parte de la hipótesis central de que el individuo posee en sí mismo medios para la auto-comprensión y para el cambio del concepto de sí mismo, de las actitudes y del comportamiento autodirigido. Apuesta por la denominación «cliente» frente a «paciente», ya que el cliente permanece con la responsabilidad y libertad sobre el proceso terapéutico como un agente activo, en contraposición al paciente que mantiene una posición más pasiva.

El terapeuta debe proporcionar un clima de actitudes psicológicas favorables para que la persona pueda explotar dichos medios. En esta terapia cabe destacar dos características: la confianza radical en la persona y el rechazo al papel directivo del terapeuta.

Rogers insiste en la importancia que tienen las actitudes y cualidades del terapeuta para el buen resultado de la terapia. Destaca tres: a) La aceptación incondicionalmente positiva de la persona en búsqueda de ayuda. El terapeuta acepta sin condición alguna la manera en que la persona está dispuesta a revelarse y demostrarse en la relación frente al terapeuta; b) La empatía, es decir, la capacidad del terapeuta de entrar en el mundo del cliente, de ponerse en su lugar y llegar a comprender sus vivencias; y c) La autenticidad o congruencia, que permiten al terapeuta el diálogo sincero y constructivo con el cliente.

El terapeuta sigue siendo un experto, pero se comunica también como ser humano al servicio del cliente que busca ayuda. Enfatizar la importancia de la actitud del terapeuta y del modo de relacionarse con el cliente, es una de las grandes aportaciones de Rogers, como condición necesaria para favorecer el proceso de cambio y de desarrollo del ser humano.

La visión de la persona y del proceso de interacción profesional/cliente de la Terapia Centrada en el Cliente han suscitado gran interés en diversos campos profesionales y este enfoque ha sido trasladado, aunque con diferentes matices, a otros ámbitos de atención donde los profesionales mantienen relaciones de ayuda hacia otros como la educación, la atención a la discapacidad o a las personas mayores con demencia (Martínez, 2011).

2.3. La ACP en el ámbito de la atención sanitaria

Como se ha comentado con anterioridad, la ACP es desde hace varias décadas objeto de elevado interés en el campo de la salud en los países con políticas sanitarias más avanzadas; su concepto y alcance ha sido objeto de distintas publicaciones y revisiones (Ducan, 2011; Hobbs, 2009; NARI, 2006; Price, 2006).

García (2014) advierte que en el discurso sanitario se confunden tres maneras diferentes de entender lo que es la ACP. Una primera acepción es la que entiende la ACP como la prestación integrada y conjunta de atenciones sociales y sanitarias a las personas mayores con múltiples necesidades en estos campos. Una segunda es la que se orienta a las preferencias de la persona y las tiene en cuenta en el proceso asistencial. Una tercera acepción es la que busca la mejora adecuación de los tratamientos según las particularidades genéticas de cada individuo.

En este sentido, cabe señalar que solo la segunda de estas acepciones puede considerarse afín al enfoque de la ACP tal y como viene siendo conceptualizado. Ampliar el abanico de acepciones e incluir bajo esta denominación otras, que aunque busquen la mejora de la calidad asistencial no contemplan como eje cardinal el papel central en la toma de decisiones que afecten a la salud y a la propia vida a las personas usuarias, entraña el gran riesgo de desvirtuar su significado e ignorar las implicaciones que este enfoque tiene en la atención desde una relación profesional-persona usuaria (o paciente) orientada hacia el desarrollo de la autonomía personal.

De Silva (2014) en una reciente revisión sobre estudios e instrumentos de evaluación en el campo de salud desde este enfoque de atención, señala que las publicaciones y estudios en el ámbito sanitario referidos a la ACP desarrollados se han centrado en dos tipos de cuestiones. En primer lugar, en lo que podría denominarse como los principios que definen la filosofía asistencial y que, por tanto, deben orientar la práctica sanitaria desde la ACP, entre los que esta autora cita la elección del paciente, la compasión, la dignidad, la empatía, la visión holística o la independencia, la individualidad, la integración, la privacidad, el respeto, la individualidad, los derechos o la confianza. En segundo lugar apunta las prácticas profesionales que pueden considerarse afines a esta filosofía de la atención y que, por tanto, hacen efectiva la ACP, entre las que enumera la escucha activa, la participación, la toma decisiones compartidas, el apoyo y fomento del autocuidado, la atención individualizada, entre otras.

Por su parte, The Nacional Institute Research Ageing (NARI, 2006) en una revisión titulada, *What is Person-Centred Health Care?*, resume los diferentes modelos basados en la ACP que se han ido desarrollando en el campo de la atención sanitaria, teniendo en cuenta las distintas disciplinas donde este enfoque ha tenido cierto recorrido. Siguiendo esta revisión, repasaremos brevemente las principales aportaciones de tres disciplinas que han incorporada el enfoque ACP a sus campos: la medicina, la enfermería y la terapia ocupacional.

2.3.1. Aportaciones a la ACP desde la medicina

En primer lugar, cabe mencionar lo que se ha venido denominando bajo el término “medicina centrada en el paciente”. Éste fue un término introducido por Michael Balint (1896-1970) en Inglaterra en la década de 1950 en contraposición a la medicina centrada en la enfermedad (Stewart & Brown, 2003).

Prado (2012) relata que, tras su origen, durante los años 80 y 90 fueron fundamentalmente dos escuelas las que retomaron esta nueva aproximación de la relación médico-paciente e iniciaron líneas de investigación de especial interés relacionadas con una visión de la medicina vinculada a la comunicación centrada en el paciente. La primera fue la desarrollada desde la Universidad Western Notario (Canadá) donde se formuló el modelo de Comunicación Centrado en el Paciente (Stewart &

Roter, 1989; Stewart et al., 1995) que integra seis componentes: exploración de la enfermedad y de la vivencia de enfermedad; tener en cuenta a la persona completa con su contexto; buscar acuerdos con el paciente; incorporar prevención y promoción de la salud; cuidar la relación médico-paciente y, finalmente, hacer todo de forma realista y aplicable. A la vez que definen el modelo desarrollan todo un sistema de aprendizaje práctico, y lo que es más importante, un modelo de evaluación que les permite empezar a demostrar su utilidad en la práctica clínica. La segunda fue liderada por el británico Pendleton (Pendleton y Hasler, 1983; Pendleton, Schofield, Tate & Havelock, 1984) enunciando este nuevo enfoque desde una aproximación conceptual muy similar.

Posteriormente, Mead & Bower (2000), reconociendo las limitaciones del modelo biomédico, en una revisión realizada sobre la medicina centrada en el paciente han propuesto cinco dimensiones: perspectiva biopsicosocial, el paciente como persona, poder y responsabilidad compartida, alianza terapéutica y el médico/a como persona. Además de estas dimensiones, la promoción de la salud también ha sido citada por distintos autores como elemento crucial en este enfoque (Stevenson, 2002; Stewart, 2001).

En segundo lugar, la ACP también ha sido objeto de atención desde la perspectiva de las distintas especialidades médicas. Así este enfoque ha sido acogido con especial interés en el abordaje de las enfermedades crónicas y la rehabilitación (Michie, Miles, & Weinman, 2003; Renders et al., 2000), la salud mental (Blank, 2004; Corring & Cook, 1999; Meek, 1998; Yurkovich, Smyer & Dean, 1999); la rehabilitación (Cott et al., 2001), los cuidados paliativos (Ashby & Dowding, 2001; Black, 2004; Chaplin, 2004; Tobias & Hamilton, 2002) o la medicina de familia (Ryburn, Wells & Foreman, 2008), existiendo abundante literatura al respecto, tanto referida a la conceptualización del enfoque ACP en estos distintos campos de la salud como a las prácticas desarrolladas y la eficacia lograda (Duncan, 2011; IOAP, 2007; NARI, 2006). Aunque en función del contexto clínico pueden variar el énfasis puesto en algunos elementos, estas aproximaciones comparten la filosofía común descrita.

En España el interés hacia la ACP en el campo de la medicina es todavía muy reciente. Las publicaciones en geriatría son todavía muy escasas (García, 2014) y las aplicaciones prácticamente inexistentes. Sin embargo, si se han realizado algunas aportaciones de interés desde otras especialidades, especialmente desde el campo de la atención primaria y la medicina de familia (Borrell, 2011; Copolillo, 2013).

Cabe finalmente llamar la atención sobre la tendencia actual de sustituir el término “medicina centrada en el paciente” por “medicina o práctica clínica centrada en la persona” reconociendo lo que en sí aporta el concepto “persona” frente a “paciente”. En esta línea cabe destacar la creación en el año 2011 de la *International Network for Person-centered Medicine*, cuyo objeto básico es impulsar la reflexión y generación de conocimiento sobre distintos temas relacionados con este enfoque innovador de la medicina. Mezzich (2010) apunta que esta red internacional tiene como principal propósito el desarrollo de oportunidades para una re-examinación crítica de la medicina y la atención a la salud y del lugar central de la persona en ellas. Se busca la promoción de una medicina *de* la persona (de la totalidad de la salud de la persona, incluyendo la enfermedad y aspectos salutogénicos), *para* la persona (promoviendo el cumplimiento del proyecto de vida de cada quién), *por* la persona (con los clínicos cultivándose como seres humanos plenos, científicamente responsables y con altas aspiraciones éticas), y *con* la persona (trabajando respetuosa, colaborativa y empoderativamente con la persona que consulta) (Mezzich, Snaedal, van Weel & Heath, 2009). Entre los elementos claves de la Atención Centrada en la Persona se citan los siguientes: a) un amplio marco teórico biológico, psicológico, social, cultural, y espiritual; b) la atención tanto a la salud enferma como a la salud positiva, c) la investigación centrada en la persona sobre el proceso y resultados de la comunicación clínico-paciente-familia, el diagnóstico, el tratamiento, la prevención, y la promoción de la salud, y d) el respeto por la autonomía, responsabilidad y dignidad de cada persona involucrada, y la promoción de alianzas (Mezzich, Snaedal, van Weel & Heath, 2010 a,b).

2.3.2. Aportaciones a la ACP desde la enfermería

La ACP también ha sido objeto de atención por parte de la enfermería, al interpretar que el gran potencial de este enfoque para mejorar la calidad de los cuidados. Así pues desde el campo de la enfermería se han producido diversas aportaciones de interés que han aplicado los postulados de la ACP a los cuidados, especialmente en lo que se refiere a los cuidados de las personas mayores.

En esta línea, McCormack (2004) ha propuesto los distintos componentes de la ACP aplicados desde la enfermería a los cuidados de las personas mayores: un enfoque humanístico, la relación de cercanía y confianza entre la enfermera/o y el paciente; el

acercamiento a la biografía del paciente; tener en cuenta los valores de la persona y los significados que ésta da a la salud y contemplar las habilidades y fortalezas de la persona (vs la dependencia).

Por su parte Nolan (2001) ha formulado un marco teórico, *The Senses framework*, donde integrar de un modo más comprensivo los diferentes agentes que toman parte en el proceso asistencial: las personas mayores, las familias cuidadoras y los profesionales. En este marco se describen una serie de necesidades que en caso de no estar atendidas o cubiertas pueden convertirse en dificultades para lograr un buen cuidado. Las necesidades referidas son: seguridad, sentido de pertenencia, percepción de continuidad, sentido de utilidad, sensación de logro o progreso y comprensión de lo que sucede. El análisis de estas necesidades en cada uno de estos tres agentes, permite obtener una perspectiva más global del cuidado y de los aspectos que deben ser contemplados para facilitar una buena cooperación (Nolan, Davies, Brown, Keady & Nolan, 2004).

En línea similar Walker y Avant (2005) citan los principales atributos de lo que implica una enfermería centrada en el paciente: enfoque holístico, atención individualizada, respeto (reconociendo la competencia para que la persona tome sus decisiones) y empoderamiento (generando confianza en uno mismo y autonomía).

2.3.3. Aportaciones a la ACP desde la terapia ocupacional

También desde la terapia ocupacional se han realizado interesantes aportaciones tomando como referencia la ACP. Cabe destacar dos modelos que inspirados desde este enfoque guían en la actualidad la actividad profesional de numerosos profesionales: el modelo canadiense del desempeño ocupacional y el modelo de ocupación humana.

El modelo canadiense del Desempeño Ocupacional (C. A.O.T, 1991, 1997) se basa en la concepción de la persona como protagonista de su propio cambio y considera que la intervención a través de la terapia ocupacional debe ser una estrategia capacitadora de la persona a lo largo de su proceso de recuperación.

Law, Baptiste & Mills (1995) han señalado siete elementos clave de lo que denominan la práctica centrada en el cliente:

- a) *Autonomía y elección.* Es necesario asumir las opiniones del cliente, respetando sus valores para mantener así su dignidad. El cliente tiene derecho a ser informado de una manera comprensible para que pueda tomar sus propias decisiones en relación a la atención.
- b) *Colaboración y responsabilidad.* Este modelo reconoce al profesional y al cliente desde una relación cooperativa donde cada parte aporta conocimientos y habilidades, y donde ambos, además, adquieren responsabilidades en este proceso colaborativo.
- c) *Habilitación.* El foco no se sitúa en la enfermedad y en la carencia sino en la funcionalidad en la vida cotidiana, en las capacidades y en el bienestar.
- d) *Congruencia con el contexto.* Destaca la importancia de la comprensión de los roles del cliente, de sus valores e intereses así como del entorno cultural en su vida como un elemento sustancial a tener en cuenta en la atención.
- e) y f). *Accesibilidad y flexibilidad.* Defiende la disponibilidad y flexibilidad de los servicios de modo que puedan dar respuesta a las necesidades del cliente.
- g) *Respeto a la diversidad.* Valora el respeto a las diferencias en valores y creencias de las personas así como que el profesional sea consciente de la necesidad de equilibrar el poder en la relación que establece con cada cliente.

Por su parte, el modelo de ocupación humana (Kielhofner, 2004), importante referente para los terapeutas ocupacionales, nace de una visión global y humanista de la persona y de su concepción como un sujeto activo en su proceso de cambio.

Este modelo entiende al ser humano como un sistema abierto donde interactúan diversos componentes: el ambiente, que es la situación física, social y cultural en la cual el sistema opera; el *intake*, que es el estímulo procedente del ambiente (personas, objetos, eventos); el *throughput*, que es el proceso de análisis, elaboración de esta información por parte de nuestro organismo y la organización de una conducta ocupacional; y finalmente el *output*, que se refiere al propio comportamiento ocupacional. Este modelo reconoce la naturaleza dinámica del ser humano que como

sistema debe ser continuamente reorganizado para responder a las demandas personales y del grupo social a lo largo de la vida.

Para explicar cómo cada persona motiva, organiza y ejecuta el comportamiento ocupacional, el modelo de ocupación humana divide la organización interna del sistema a través de tres subsistemas o niveles jerarquizados: a) Volición, compuesto por los elementos estructurales de la motivación que integra a su vez distintos elementos; b) Habitación, cuya estructura incluye componentes que ordenan el comportamiento en hábitos y patrones ocupacionales y c) Ejecución que organiza el repertorio de habilidades.

Según este modelo el desempeño ocupacional es resultado de la interacción de la persona con el ambiente. Esta afirmación tiene importantes implicaciones en la concepción de intervención ya que además que ésta debe estar centrada en el cliente partiendo del contexto donde la persona se desenvuelve, gran parte de la propia intervención consistirá en proporcionar espacios ocupacionales para la exploración, la competencia y el logro. Cabe destacar que desde este modelo se han creado diferentes instrumentos de gran utilidad para la intervención como modelos de entrevistas o cuestionarios y escalas de evaluación.

A pesar de que estos desarrollos comparten claramente un fondo común de filosofía asistencial, sus diferentes recorridos han contribuido con aportaciones de especial valor que deben ser destacadas. Así pues, cabe subrayar que al apostar por la ACP desde la medicina se ha puesto un énfasis especial en asuntos como el empoderamiento del paciente y la toma de decisiones compartidas, desde la enfermería en la calidad en los cuidados entendiéndolos desde la singularidad de cada persona, integrándolos en su recorrido biográfico y en su entorno de cuidado y , finalmente, desde la terapia ocupacional se ha apostado por el objetivo rehabilitador desde una visión que busca e integra las capacidades personales con la actividad significativa y el entorno de cada sujeto.

A modo de síntesis de lo que implica asumir un enfoque ACP en salud y atención sanitaria, resulta pertinente mencionar los cinco principios enunciados por *The Nacional Institute Research Ageing* (NARI, 2006), destacando la idea de que todos ellos derivan de un nuevo concepto de relación cooperativa entre el paciente y el profesional de la salud:

- a) Considerar y conocer al paciente como persona, partiendo de un enfoque holístico y una aproximación individualizada.
- b) Compartir poder y responsabilidad, reconociendo al paciente como experto de su propia salud y la importancia de la toma de decisiones compartida, la información y el consenso.
- c) Accesibilidad y flexibilidad, referida tanto a los profesionales de salud como al servicio.
- d) Coordinación e integración, considerando la experiencia total desde el punto de vista de la persona usuaria.
- e) Un entorno que desarrolle una atención centrada en la persona, desde el apoyo de los profesionales y unos procedimientos centrados en la persona que resulten sencillos para la persona usuaria.

2.4. La planificación centrada en la persona en la atención a la discapacidad

La Planificación Centrada en la Persona (PCP) surge en los años 70 y 80 del pasado siglo XX, fundamentalmente en EEUU, como un movimiento de reivindicación de los derechos de las personas con discapacidad y, especialmente, en torno al objetivo de la normalización. Grupos de afectados, familiares y profesionales generaron una importante reflexión sobre los conceptos, servicios y modos de intervención hacia las personas con discapacidad imperantes en ese momento. Su principal propósito fue la defensa de la autodeterminación y la visibilización de las capacidades de las personas con discapacidad intelectual, procurando instrumentos y procedimientos que permitieran conseguir dichos objetivos. (Sevilla et al., 2009).

La PCP se sustenta en varias asunciones básicas (López, Marín y De la Parte, 2004):

- Ninguna persona es igual a otra y, por tanto, la atención individualizada debe ser el valor central de los servicios que prestan apoyo a las personas.
- La persona es el centro del proceso de planificación. Se parte de sus derechos, el foco se sitúa en sus capacidades, en sus preferencias y en las elecciones de las propias personas. Los apoyos que se precisan para ello cobran la máxima importancia.

- La interdependencia del sujeto con su red social próxima. La familia y los amigos son esenciales en el desarrollo del proyecto vital de la persona con discapacidad y tienen un papel clave en el ejercicio de la autodeterminación.

La PCP ha sido definida básicamente como una metodología facilitadora para que la propia persona con discapacidad tenga un papel activo y ejerza un mayor control sobre su propia vida. Para ello puede ser necesario, si la persona presenta una grave afectación, el ejercicio de la autodeterminación de forma indirecta, es decir mediada por otros, ofreciendo un grupo social referencial así como los apoyos precisos.

Distintas metodologías han sido creadas para que la persona, con su grupo de apoyo, se implique activamente en planificar y mejorar su futuro (Mount, 1990,1991). Cabe citar, a continuación, algunas de las metodologías PCP que han tenido mayor aplicación y que, aunque ya cuentan con varias décadas de historia, todavía hoy son utilizadas para facilitar los procesos de autodeterminación de las personas con discapacidad intelectual (van Dam, Ellis & Sherwin, 2008; Sevilla et al., 2009):

a) *Making Action Planning (MAPs)*. (Forest & Lusthaus, 1989). Esta metodología surge en el contexto escolar aunque también es usada en adultos. Permite identificar las capacidades y aspiraciones de la persona con discapacidad así como los apoyos que precisa para ello. Pretende perfilar un plan de acción acorde a los intereses de cada persona y para ello se delimitan los apoyos y las responsabilidades que adquiere el grupo de apoyo. Se ha señalado su utilidad especialmente en el proceso inicial de ACP donde es fundamental el conocimiento de la persona, sus deseos relacionados con su vida y sus preocupaciones.

b) *Planning Alternative Tomorrows with Hope (PATHs)* (Pearpoint, O'Brien & Forest, 1995). Se dirige también a facilitar la consecución de un futuro deseable para la persona con discapacidad. Se diferencia del MAPS en que mientras que ésta se centra más que en recoger información y conocer a la persona, los PATHs se dirigen a cómo planificar un objetivo concreto y deseado por la persona y cómo coordinar los apoyos que para ello precisa. Es una de las herramientas PCP más utilizadas.

c) *Personal Futures Planning (PFPs)*. (Mount, 1987). Pretende conocer a la persona y lo que es su vida actual, generando nuevas ideas sobre qué aspiraciones o

cambios serían positivos en un futuro. El proceso de planificación explora posibilidades en la comunidad e identifica los cambios que requieren los servicios.

d) *Essential Lifestyles Planning (ELPs)* (Smull & Burke-Harrison, 1992). Se desarrolló para facilitar los tránsitos de recursos institucionales a la vida en comunidad de las personas con necesidades importantes de apoyos. Resulta de especial interés para identificar lo que en la actualidad no funciona bien en relación a la vida y atención que tiene la persona con discapacidad. No contempla específicamente los sueños de la persona pero se fija en los apoyos que ésta precisa para obtener en el día a día lo que tiene sentido y es importante para ella.

Las principales diferencias entre estas metodologías se sitúan, en primer lugar, en si el foco de atención es a largo plazo o se centra más en el día a día, y en segundo lugar, en el modo en que se registra la información (Robertson et al., 2005). Tienen en común que hacen referencia la persona, a sus capacidades, a lo que es importante para ella así como a los apoyos que se precisan para cumplir el plan consensuado en el grupo de apoyo.

Todas ellas requieren, además, seguir un proceso bien planificado de implementación en el que hay que destacar algunos elementos metodológicos: a) la figura del facilitador del proceso que actúa a modo de coordinador de todo el desarrollo metodológico, b) la presencia de un grupo de apoyo compuesto por personas relevantes que puedan contribuir a planear el proyecto de vida de la persona con discapacidad, y c) el uso de diversos instrumentos de manejo sencillo (mapas de relacionales, biográficos, de preferencias) diseñados para apoyar un proceso participativo donde la persona se implica junto con su grupo de apoyo (Serra, 2006).

Además hay que enfatizar que la PCP se entiende como un proceso continuo donde la escucha y el aprendizaje modulan los cursos de acción. Se trata, por tanto, de un proceso flexible y abierto al cambio, dispuesto a adaptarse a las diferentes necesidades, deseos y aspiraciones de la personas en las diferentes etapas y circunstancias de su vida (López et al., 2004).

Finalmente es preciso hacer una referencia a los desarrollos que la PCP está teniendo en las personas con discapacidad intelectual que se encuentran en proceso de envejecimiento, abordajes e intervenciones que ofrecen aportaciones de gran interés al campo aplicado de la gerontología. Los programas liderados por FEAPS-España en

relación a la promoción del envejecimiento activo y positivo de las personas con discapacidad, puede considerarse buenas prácticas de interés indudable para ser trasladada a los servicios de personas mayores (Pérez, 2002; Berjano y García, 2010).

En esta línea de trabajo cabe citar los proyectos relacionados con la aplicación de la metodología *People Planning Ahead* (Planificación Personal por Adelantado) en las que se trabaja con la persona deseos y decisiones para el futuro, relacionados tanto con cuestiones de salud como con modo de vida y cuidados al final de la vida (Creaney-Kingsbury, 2009), o la aplicación de intervenciones basadas en el enfoque de Revisión de Vida (Haight, 1979; Haight & Webster, 1995) utilizando la metodología de Revisión de vida centrada en Sucesos Específicos Positivos (REVISED) (Serrano, 2002; Serrano, Latorre, Gatz & Montañés, 2004; Serrano et al., 2010).

2.5. La ACP en las personas con demencia

La ACP ha sido objeto de una especial atención en el campo de las demencias. Kitwood (1997) acuñó el término *Atención Centrada en la Persona con Demencia* incidiendo en la urgencia de revisar los modos de atención existentes, especialmente en los entornos residenciales tradicionales.

Las aportaciones de Kitwood y del grupo que él mismo fundó, *The Bradford Dementia Group (Bradford University, UK)*, han sido y son un importante referente de numerosos estudios, aportaciones y metodologías que abordan la atención a las demencias.

Según este autor la presentación de la demencia no solo depende del daño neurológico existente sino que existen otros factores que en interacción resultan determinantes a la hora de entender el comportamiento y el bienestar de cada persona, como son: la personalidad, la biografía, la salud y la psicología social, entendida ésta última como el entorno social que rodea a la persona. (Kitwood, 1992, 1993).

Frente al recorrido iniciado dos décadas antes por el movimiento en la atención a las personas con discapacidad desde los postulados de la Planificación Centrada en la Persona, cabe destacar que éste fue el primer acercamiento conceptual de la ACP a las personas mayores. Realmente supuso una mirada innovadora en la atención a las personas mayores, y en especial a quienes padecían una demencia, ya que hasta este momento (y quizás podría afirmarse que también en la actualidad) los enfoques clásicos

de la geriatría permanecían orientados desde el paradigma de la enfermedad y de una organización de servicios de cuidados que clasifican y atienden a las personas según tipologías o perfiles de necesidades asociados a sus principales patologías y deficiencias.

Kitwood puso de relieve la importancia de quienes acompañan a la persona con demencia en relación a su expresión emocional/conductual y a la reducción de la discapacidad, mostrando la necesidad de capacitar y modificar las actitudes y abordajes de los cuidadores. Incidió en que la falta de comprensión de las necesidades de las personas con demencia y una interacción negativa y poco comprensiva con éstas, lo que el propio autor calificaba de “psicología social maligna”, podía ser la causa de muchas alteraciones de conductas, que no son sino la forma en que las personas con esta patología expresan su malestar cuando sus necesidades psicológicas y sociales no están cubiertas. (Kitwood, 1992, 1993, 1997; Kitwood & Breeding, 1992).

Así pues, este modelo parte de la consideración de que el cuidado de la persona con demencia debe contemplar no solo las necesidades neurobiológicas sino también las psicosociales. Kitwood (2003) definió cinco necesidades universales de las personas, y como tales, también presentes en las personas con demencia: a) confort (necesidad de trato cálido y cercano, b) identidad (necesidad de saber quién somos); c) apego (necesidad de tener vínculos y compromisos); d) ocupación (necesidad de sentirse con utilidad y participación en actividades significativas); y e) inclusión (necesidad de sentirse parte de un grupo social, de evitar el aislamiento y la soledad).

Incorporar el análisis de estas necesidades en el cuidado de la persona con demencia constituye la base fundamental de lo que por el grupo de Bradford se ha venido a denominar como Modelo Enriquecido de la Demencia (Brooker & Surr, 2005).

Las prácticas asistenciales que no cubren estas necesidades (cuadro nº 3), actúan aumentando el malestar de la persona y provocando en no pocas ocasiones las denominadas alteraciones del comportamiento que desde este modelo tienden a ser comprendidas e interpretadas como expresiones de necesidades no cubiertas.

- | | |
|--------------------|----------------|
| - Intimidar | - Desapoderar |
| - Evitar | - Imponer |
| - Ritmo inadecuado | - Interrumpir |
| - Infantilizar | - Cosificar |
| - Etiquetar | - Estigmatizar |
| - Desautorizar | - Ignorar |
| - Acusar | - Excluir |
| - Manipular | - Hacer burla |
| - Invalidar | |

Cuadro nº 3. Detractores personales en la interacción con las personas con demencia (Kitwood, 2003)

Partiendo del modelo de Kitwood, Brooker (2004, 2005), discípula e integrante del grupo de Demencias de Bradford, ha formulado el modelo VIPS donde a través de una ecuación propone cuatro elementos constitutivos de la atención centrada en la persona con demencia ($PPC = V+I+P+S$). La V hace referencia a la valoración de la persona con demencia así como de las personas que están a su cuidado; la I al trato individualizado; la P a la perspectiva de la persona con demencia y la S al entorno social positivo donde la persona experimenta bienestar.

Además, esta autora ha diseñado un instrumento que permite evaluar el progreso en la mejora de los servicios: *The VIPS Framework Quality Assurance Tool for Person Centred Dementia Services*. Esta herramienta propone diversos indicadores, válidos tanto para la auto-evaluación como para la evaluación externa, relacionados con los cuatro componentes enunciados en el modelo VIPS (Brooker, 2007).

Además de las aportaciones procedentes del Grupo de Bradford, frecuentemente citadas en la literatura existente, cabe destacar en el campo de la atención a las personas con demencia otras contribuciones de interés.

Desde una mirada psicosocial de la demencia, donde la enfermedad o patología no es el aspecto único ni predominante, Mity & Flores (2007) destacan otros modelos afines a la ACP como el Modelo de las Necesidades no cubiertas en las demencias, el Modelo del descenso del umbral del estrés, las aportaciones de Roles y autoidentidad o el método de estimulación de las capacidades de las personas con demencia desde las actividades cotidianas de María Montessori, algunos de ellos validados en España

(Buiza, Etxeberría y Yanguas, 2005; Buiza et al., 2004; Buiza, Etxeberría, Yanguas y Camp, 2006; Yanguas et al. 2007). Todas estas propuestas suponen un giro importante en el abordaje de las personas con demencia y abren nuevas alternativas en las intervenciones (Mity & Flores, 2007).

Un grupo de especial interés para los modelos orientados desde la ACP son las personas con una demencia severa. Edvardsson, Winblad & Sandman (2008) en una revisión realizada sobre la ACP aplicada a personas con Enfermedad de Alzheimer de grado severo, ponen de relieve la importancia de que éstas sigan siendo reconocidas desde su cualidad de “personas” y cómo esta consideración –existente o inexistente– influye en la definición del buen cuidado.

Estos autores argumentan que las personas con Alzheimer que están en una fase avanzada de la enfermedad, debido a su progresivo e irreversible deterioro cognitivo, tienden a ser percibidas por quienes les cuidan como sujetos carentes de “personalidad”. Desde esta percepción el buen cuidado se tiende a identificar con la atención exclusiva de las necesidades físicas (alimentación, seguridad, higiene, hidratación, control del dolor, etc.), ignorando las necesidades psicosociales, lo que puede conducir a la “cosificación” y despersonalización de la atención.

Si por el contrario, se concibe que las personas con una demencia severa mantienen, en parte, su personalidad, el concepto de buena atención incluye además de la atención a sus necesidades físicas, objetivos como mantener la comunicación y procurar un entorno adecuado que cubra las necesidades psicosociales, y por tanto, proporcionar un cuidado que va más allá de la mera realización de un conjunto de tareas asistenciales.

Esta mirada hacia las personas con demencia avanzada la defienden enfoques que tienen ya un largo recorrido como el interaccionismo simbólico (Blumer, 1969; Goffman, 1959; Mead, 1934;) donde el *self* se concibe como una construcción social y depende, por tanto del contexto social donde la persona convive, y, además, se ha visto apoyada por algunos estudios que muestran que personas con demencia severa que son atendidas en entornos positivos donde se les siguen otorgando la consideración de personas, éstas tienden a mantener comportamientos más competentes e incluso llegan a exhibir momentos de “lucidez” (Norman, Norberg & Asplund, 2002; Norman, Henriksen, Norberg & Asplund, 2005; The Swedish Council on Technology

Assessment in Health Care, 2006). La terapia de validación propuesta desde hace ya varias décadas por Feil (1993), también se basa en el reconocimiento de las personas con demencia y sus necesidades psicosociales, proponiendo distintas técnicas de comunicación verbal y no verbal para facilitar el contacto y la comunicación interpersonal con éstas.

En este sentido, Edvardsson, Winblad & Sandman (2008) enumeran los principales componentes de la ACP en relación a las personas con una enfermedad de Alzheimer de grado severo: a) considerar que la personalidad en las personas con demencia se “oculta” frente a la idea de que se pierde totalmente, b) conocer la singularidad de la persona con demencia en los diferentes aspectos del cuidado c) ofrecer una atención y entornos personalizados, d) posibilitar las decisiones compartidas, e) interpretar la conducta desde la perspectiva de la persona y f) dar la misma importancia a los aspectos relacionales que a las tareas asistenciales.

También hay que mencionar, en cuanto al desarrollo de la ACP en la atención a las personas con demencia, las valiosas aportaciones de numerosos grupos europeos de investigación y de distintas entidades gubernamentales y no gubernamentales. Cabe, en este sentido citar la actividad de la Fundación francesa Medéric Alzheimer, desde cuya web se ofrece de un modo actualizado interesante información sobre las intervenciones más novedosas y las buenas prácticas más recientes, planteando importantes claves de lo que supone, en lo relacional y en lo ambiental, un nuevo escenario en la atención a las personas con demencia (Guisset, 2008). Del mismo modo, resultan de gran valor las aportaciones que desde el centro de Demencias de la Universidad de Stirling (Escocia), se vienen realizando en cuanto a los programas formativos para profesionales y familiares (Croy, 2014; Stevenson & Chapman, 2008) y, especialmente, en relación al diseño ambiental para personas con demencia (Demetia Services Development Centre, 2011 a, b; Fuggle, 2013).

Finalmente cabe llamar destacar que los temas y objetivos que plantea la ACP relacionados con la personalización de la atención y la importancia de la vida cotidiana, están abriendo interesante vías de trabajo en neurociencias en general y en neuropsicología en particular en el campo de las demencias. Así investigaciones relacionadas con la "awareness" y especialmente sobre los factores contextuales y factores que propician o no el mantenimiento y su expresión (Aalten, van Valen, Clare, Kenny & Verhey, 2005; Clare, 2004; Clare, Marková, Roth & Morris, 2011; Morris & Hannesdottir, 2004); estudios referidos al "engagement" (grado de implicación en las

actividades) (Cohen-Mansfield, Dakheel-Ali & Marx, 2009; Overshott & Burns, 2009); las aproximaciones más ecológicas centradas en la vida diaria (Giovannetti, Libon & Hart, 2002); trabajos referidos al conocimiento de las personas con demencia (Klein, Cosmides & Costabile, 2003; Klein, German, Cosmides & Gabriel, 2004; Levine, 2004) o el desarrollo de intervenciones conjuntas con cuidadores y personas que sufren la enfermedad (Whitlatch, Judge, Zarit & Femia, 2006; Bakker, Duivenvoorden, Van Der Lee, Olde Rikkert, Beekman. & Ribbe, 2011; Van't Leven et al., 2013), dan buena cuenta de la cada vez mayor importancia que la "persona" adquiere.

2.6. Acepciones de la Atención Centrada en la Persona en los servicios gerontológicos

Teniendo en cuenta esta diversidad en cuanto a términos, definiciones y aportaciones, Martínez (2011) ha recomendado la conveniencia de diferenciar tres tipos de acepciones que subyacen a las distintas aproximaciones conceptuales y definiciones que han sido propuestas en cuanto a los servicios gerontológicos: la ACP como enfoque, la ACP como modelos conceptualizadores y la ACP como intervenciones o metodologías de intervención afines a este enfoque.

a) La ACP como enfoque de atención

El enfoque hace referencia a la filosofía de la atención. La ACP como enfoque comprende un conjunto de principios o enunciados que orientan la atención. La dignidad de las personas, el reconocimiento a su singularidad, el respeto a sus decisiones y modo de vida valores o la mirada hacia las capacidades son enunciados que se repiten en las distintas aproximaciones que pueden enmarcarse dentro del enfoque ACP.

Martínez (2013) ha propuesto, a modo de decálogo (cuadro 4), diez asunciones que pueden caracterizan este enfoque aplicado a la atención gerontológica.

1. **Todas las personas tenemos dignidad.** La dignidad implica que toda persona por el hecho de ser humana es valiosa, es un fin en sí misma y no puede ser tratada como un medio. Con independencia de la edad, las enfermedades, el estado cognitivo o el grado de discapacidad o dependencia las personas mayores son poseedoras de dignidad. Por tanto, deben ser tratadas con igual consideración y respeto que los demás.
2. **Cada persona somos única.** Ninguna persona mayor es igual a otra. Cada persona tiene su propio proyecto vital. Por tanto, la atención personalizada es imprescindible.
3. **La biografía es la razón esencial de nuestra singularidad.** La biografía es lo que convierte en única a cada persona mayor. Por tanto, ésta se convierte en el referente básico del plan de atención y vida.
4. **Las personas tenemos derecho a controlar nuestra propia vida.** La persona mayor se considera como un agente activo y protagonista de su proceso de atención. Por tanto, se respeta la autonomía de las personas y se buscan oportunidades y apoyos para que éstas tengan control sobre su entorno y su vida cotidiana.
5. **Las personas con grave afectación cognitiva también tienen derecho a ejercer su autonomía.** La autonomía no es una capacidad única y fija sino que depende de la situación y de los apoyos que la persona tenga. Y además de como capacidad para tomar decisiones, la autonomía se concibe como un derecho. Por tanto, no se renuncia a trabajar desde la autonomía con las personas gravemente afectadas, se identifican oportunidades y apoyos y se ejerce desde la representación o ejercicio indirecto.
6. **Todas las personas tenemos fortalezas y capacidades.** Las personas mayores tienen fortalezas y capacidades. Por tanto, la mirada profesional no solo tiene en cuenta los déficits y limitaciones, sino que parte de las fortalezas y capacidades de cada persona para relacionarse desde ellas y fortalecerlas en las intervenciones.
7. **El ambiente físico influye en nuestro comportamiento y bienestar.** Especialmente en las personas en situación de dependencia, el ambiente físico tiene gran importancia en su bienestar físico y subjetivo. Por tanto, es preciso lograr entornos accesibles, confortables, seguros y significativos.
8. **La actividad cotidiana tiene una gran importancia en el bienestar de las personas.** Lo cotidiano, lo que sucede en el día a día, las actividades que realizan las personas mayores influye de forma determinante en su bienestar físico y subjetivo. Por tanto se procuran actividades plenas de sentido que además de servir de estímulo y facilitar las intervenciones terapéuticas resulten agradables y hagan sentir bien a las personas.
9. **Las personas somos interdependientes.** Nos desarrollamos y vivimos en relación social y todos necesitamos de los demás para convivir y realizarnos plenamente. Mantener relaciones sociales tiene efectos positivos en la salud y en el bienestar de las personas. Esto sucede a lo largo de toda la vida, y especialmente cuando las personas se encuentran en situación de dependencia. Por tanto, los otros -los profesionales, la familia, los amigos o los voluntarios- son esenciales en el desarrollo del proyecto vital de las personas y tienen un papel clave en el ejercicio de la autodeterminación y el logro del bienestar físico y subjetivo.
10. **Las personas somos seres multidimensionales sujetos a cambios.** En las personas mayores interactúan aspectos biológicos, psicológicos y sociales. Requieren de apoyos diversos y ajustados a las diferentes situaciones. Por tanto, es preciso ofrecer atención desde intervenciones integrales, coordinadas y flexibles.

Cuadro 4. Decálogo de la Atención Centrada en la Persona en los servicios gerontológicos (Martínez, 2013)

En este sentido, es posible afirmar la existencia de un enfoque ACP común que incluye un conjunto de valores y enunciados compartidos que parten de una visión global y humanista de la persona y que incorpora a las prácticas profesionales basadas en la evidencia los principios éticos del cuidado.

b) La ACP como modelo de atención

Distintos autores han destacado la complejidad y multidimensionalidad de la ACP (McCormack B, 2004; Edwardsson e Innes, 2010). Estas características, posiblemente, han conducido a la diversidad de los modelos explicativos existentes. De hecho, las aportaciones son diversas y mientras que algunos modelos ofrecen marcos conceptuales de la ACP (Nolan et al., 2004; Kitwood 1993,1997; Brooker, 2004, 2007; Rodríguez, 2010), otros han sido elaborados con objetivos más operativos como la construcción de instrumentos de evaluación (Coyle & Williams, 2001; Chapell et al., 2007; Edwardsson et al., 2010) o para servir de guía en procesos de mejora de la atención. En este sentido Martínez (2011) recomienda que quizás lo más correcto sea referirnos y hablar, en plural, de modelos ACP (frente al modelo ACP) que conceptualizan o desarrollan dicho enfoque.

En cuanto a los diferentes componentes o factores presentes en los modelos que tratan de conceptualizar la ACP en servicios de cuidados de larga duración a las personas mayores cabe diferenciar, esencialmente, dos dimensiones: la atención personalizada y el entorno.

En la primera dimensión, relacionada con la atención personalizada, se incluyen factores o componentes como el reconocimiento de cada persona como ser singular y valioso (Brooker, 2007; White, Newton-Curtis & Lyons, 2008), el conocimiento de su biografía y modo de vida (Chapell, Reid & Gish, 2007; Edvardsson et al., 2010; White et al., 2008), la autonomía personal (Chapell et al., 2007; Edvardsson et al. 2010; White et al., 2008), la personalidad y perspectiva de la persona (Brooker, 2007; White et al., 2008), el cuidado individualizado (Brooker, 2007; Edvardsson et al., 2010) o la relación social (White et al., 2008).

En cuanto a la segunda dimensión, referida al entorno de cuidados o atención - que puede actuar tanto como facilitador o como obstáculo en la dispensación de una atención personalizada- se han señalado factores diversos entre los que cabe citar el espacio físico (Edvardsson et al., 2010; White et al., 2008), la actividad cotidiana

significativa (Brooker & Woolley, 2007; Harper & Orrel, 2008; Vernooij, 2007) o diferentes variables de la organización (Chapell et al., 2007; Edvardsson et al., 2010; White et al., 2008).

c) La ACP como intervenciones y metodologías afines

El intento de definir y acotar lo que es la ACP también se ha efectuado desde una mirada más cercana a la intervención. En este sentido, algunos autores han enumerado las prácticas, estrategias o técnicas más afines a este enfoque, entre las que se encuentran intervenciones muy diversas como la incorporación de la biografía en el diseño del plan de atención (Clarke, 2000; May, Edwards & Brooker, 2009; Villar, 2006) las metodologías que permiten la incorporación de las personas en el diseño de su plan de atención (Villar, Vila-Miravent, Celdrán y Fernández, 2013), la intervención a través de las reminiscencias (Haight & Webster, 1995; Martínez, 2012; Serrano, Latorre, Gatz y Montañés, 2004; Woods & Mc Kierman, 1995), las técnicas de validación (Neal & Barton Wright, 1999), la organización de la atención desde el bienestar y preferencias de las personas -frente a la organización de la atención por protocolos de tareas- (Edvardsson, Sandman & Rasmussen, 2005) o distintas intervenciones ambientales dirigidas a conseguir un espacio físico hogareño y significativo (Brawley, 2006; Knudstrup, 2011; Regnier, 2012).

En relación específica a las buenas prácticas o cambios desarrollados en los nuevos alojamientos para personas mayores que están en proceso de cambio de modelo, Bowers et al. (2007) han identificado las iniciativas asistenciales que con mayor frecuencia se han ido incorporando en los centros norteamericanos adheridos al denominado movimiento por el cambio cultural de residencias y que pueden considerarse afines a un enfoque centrado en la persona. En este sentido citan: la reorganización del centro en unidades de convivencia a modo de grupos de vecinos que conviven en un espacio físico y modo de vida hogareño; flexibilidad en la atención para ajustarse a las rutinas que la persona desea mantener (en el horario de comer, hora de levantarse y acostarse, actividades a realizar); opciones nuevas diversas para comer (buffet, alimentos fuera de horas de comedor, comedores hogareños en pequeños grupos); ajuste al modo de baño preferido (bañera, ducha, spa, técnicas de “baño sin batalla”); actividades espontáneas, no programadas en horario predeterminados en el centro, entendidas como disfrute y no solo como terapia; aceptación de ciertas decisiones de las personas en relación al rechazo de algunos tratamientos y dietas

prescritas; colaboración con las familias para que traigan objetos y pertenencias para decorar su habitación y centro; animar a los profesionales a mantener cercanía y vínculos (tiempos para que conversen y compartan aspectos de sus vidas con las personas); e invitación a las personas mayores y a las familias a participar en las reuniones donde se trata el plan de atención de cada persona.

2.7. El desarrollo internacional de la ACP en los servicios gerontológicos

Las aplicaciones del enfoque ACP a los servicios gerontológicos han sido realizadas mayoritariamente en los recursos residenciales. Esto se debe a que las residencias tradicionales han sido y son objeto de numerosas críticas en cuanto a su falta de flexibilidad y de atención personalizada (Koren, 2010). El concepto de atención y la forma en que están organizadas (horarios y actividades uniformes, falta de privacidad, sometimiento a múltiples normas, etc.) hace muy difícil que las personas mayores que allí viven y son atendidas puedan tomar sus propias decisiones, tener control sobre su entorno cotidiano y desarrollar una vida acorde a sus valores, preferencias y deseos. (Martínez, 2011, 2013).

La Atención Centrada en la Persona, en este sentido, es considerada como una estrategia que puede facilitar la personalización de los cuidados en las residencias y un enfoque referente para orientar tanto el diseño de servicios como la buena praxis profesional (Martínez, 2009).

En los distintos países que se caracterizan por un mayor avance mayor en cuanto a políticas sociosanitarias, hace ya varias décadas que se han puesto en marcha iniciativas para reorientar los recursos residenciales, apartándose de modelos organizativos medicalizados e institucionales hacia lo que algunos autores recientemente han denominado como modelos *Housing* (Rodríguez, 2012, Díaz-Veiga y Sáncho, 2102), buscando ofrecer cuidados profesionales de calidad en lugares que parezcan y funcionen como una casa y creando recursos realmente orientados a las personas que allí viven (Díaz-Veiga y Sancho, 2012, 2014; Leichsenring y Strümpel, 1998).

Seguidamente, en un primer apartado se hace referencia a la descripción del modelo *Housing*, el cual que engloba distintos modelos de alojamiento para personas mayores que precisan cuidados y que pretenden alejarse del modelo residencial

tradicional. Posteriormente se abordan las experiencias internacionales acaecidas en distintos países desarrollados en relación al cambio de modelo de atención, así como el creciente interés e inicial recorrido que está teniendo lugar en España en relación a la necesidad de un cambio de modelo de atención a las personas mayores que precisan cuidados de larga duración.

2.7.1. El modelo *Housing*, una alternativa a las residencias tradicionales

El modelo *Housing* apuesta por un despliegue diversificado de apoyos y recursos que permitan a las personas mayores seguir en su casa, incluso cuando éstas presentan niveles importantes de dependencia. Se dirige, por tanto, a satisfacer los reiterados deseos de las personas de envejecer en casa incluso cuando se precisa ayuda (Rodríguez, 2011).

El modelo *Housing*, para los casos en los que por diferentes motivos la persona mayor no puede seguir viviendo en su casa, propone que la atención tenga lugar en alojamientos que además de proporcionar los cuidados necesarios se asemejen lo más posible al concepto de hogar. La idea no es otra que vivir “fuera de casa, pero como en casa”. (Díaz-Veiga y Sancho, 2012, 2014; Leichsenring y Strümpel, 1998).

Como ya se ha comentado, el modelo *Housing* aplicado a los recursos residenciales surge fundamentalmente producto del rechazo de la ciudadanía a la atención y modo de vida que ofrecen las clásicas residencias institucionales caracterizadas por una organización con horarios y normas rígidas, falta de privacidad, escasa personalización, actividades escasamente significativas y pocas oportunidades de que las personas decidan sobre su vida cotidiana y ejerzan control sobre su entorno (Koren, 2008). Nace de la consciencia de la incapacidad de las residencias tradicionales para ofrecer auténticos hogares donde las personas mayores puedan seguir teniendo control sobre su vida cotidiana y sentirse “como en casa” (Martínez, 2013).

Crocher et al. (2008), ponen de manifiesto que existe una variedad de denominaciones para referirse a los distintos tipos de intervenciones y de viviendas que, bajo el paraguas *Housing*, han sido diseñadas para personas mayores frágiles o en situación de dependencia, tales como “supported housing”, “integrated care”, “extracarehousing”, “closecare”, “assisted living”, “retirement village”, “retirement community”, “continuing care retirement community”, etc.

Realizando una síntesis de las aportaciones de diversos autores (Díaz y Sancho 2012, 2014; IMSERSO, 2005; Leichsenring y Strümpel, 1998; Rodríguez, 2012,2013; Yanguas, 2007), cabe destacar algunas características comunes de los diferentes tipos de alojamientos que pueden ser englobados en el concepto de modelo de alojamiento *Housing*:

- Combinan la existencia de espacios privados que garanticen la intimidad (habitación individual) con otros comunes que potencian la actividad social (salón, cocina, jardines, etc.).
- Apuestan por la organización en pequeñas unidades de convivencia (entre 6-20 personas).
- Permiten y animan a que las personas lleven sus propiedades (muebles, pertenencias) para construir un “hogar propio y significativo”.
- Buscan lograr un modo de vida parecido al hogar y proponen un abordaje terapéutico desde la realización de las actividades cotidianas y significativas para cada persona (cocinar, cuidar las plantas, salir a la compra, mantener contacto con otras personas, realizar sus aficiones, etc.).
- Ofrecen atención profesional durante las 24 horas, integrando en la vivienda cuidados personales durante todo el día para las personas con altos niveles de dependencia.
- La atención se organiza desde el grupo de personas, desde sus ritmos y preferencias. La organización de la actividad cotidiana la deciden las personas mayores junto con los profesionales que les cuidan. Las actividades del día no se planifican desde horarios estrictos vinculados a las tareas asistenciales.
- Defienden la idea de “vivienda para toda la vida”, lo que implica que las personas que viven allí permanecen, si así lo desean hasta el final, no viéndose obligadas a trasladarse a otro recurso ante procesos de deterioro.
- Otorgan a las familias y allegados un papel central, facilitando su incorporación en la vida cotidiana de cada unidad.
- Son recursos integrados en el entorno. Por eso se facilitan salidas por el barrio (hacer la compra, dar paseos, ir a una cafetería, usar servicios culturales...) y el contacto con los vecinos y la comunidad.

- Las plantas y animales de compañía son frecuentes en estos alojamientos. También suelen tener un espacio o rincón donde puedan acercarse y jugar los niños y niñas.

- Los gerocultores/as son polivalentes y cuentan con una formación importante. Además de ofrecer cuidados personales y soporte para la realización del conjunto de actividades cotidianas, es primordial la capacidad de escucha y las habilidades para buscar oportunidades y actividades que desarrollen autonomía, independencia y bienestar en las personas.

- Se orientan desde la atención centrada en la persona, teniendo en cuenta el modo de vida y preferencias de cada persona, permitiendo y apoyando que ésta dirija su vida cotidiana, lo que incluye intervenir no solo desde la protección de la seguridad sino también desde la asunción de ciertos riesgos.

Aunque las alternativas desarrolladas son diversas, los alojamientos que se enmarcan en este modelo buscan garantizar el trato digno y la defensa de los derechos de las personas mayores y, especialmente, apostar porque cada persona pueda seguir manteniendo el máximo nivel de independencia y autonomía posible (Leichsenring y Strümpel, 1998), adaptando los servicios a lo que las personas quieren y consideran importante en su vida.

2.7.2. La experiencia en Países nórdicos

Los países nórdicos fueron pioneros abanderando ya en los años 60 un cambio de las tradicionales residencias hacia diversos modelos de viviendas con apoyos para personas mayores. Su apuesta fundamental ha sido la de integrar políticas de vivienda, sanidad y servicios sociales, impulsando viviendas con servicios de apoyo para las personas en situación de dependencia. La evolución de las últimas décadas se ha producido desde los modelos de centros grandes institucionales hacia la construcción de viviendas en grupos muy reducidos de residentes que comparten espacios comunes con apartamentos privados.

En una revisión realizada por Rodríguez (2013) sobre la evolución de las residencias en distintos países desarrollados, se pone de relieve que la tendencia del cambio de residencias tradicionales hacia entornos hogareños y de atención orientada a las personas cabe situarla en los años 60. Concretamente en Suecia se inició la

diversificación de la oferta residencial dirigiéndola hacia diferentes tipos de viviendas con apoyos, dentro del programa nacional “del millón de viviendas”. En la actualidad, según señala esta autora, “el modelo predominante para personas en situación de dependencia son las denominadas “Viviendas de Grupo”, que se componen de un máximo de 10 a 12 apartamentos de unos 30 m cada uno y se distribuyen alrededor de unas estancias comunes para la convivencia en las que se ubica una cocina comunicada con la sala de estar y una terraza y/o jardín de uso común. La característica esencial de su diseño consiste en ofrecer unos equipamientos en los que se garantiza atención durante las 24 horas del día pero en alojamientos normalizados que se parezcan lo más posible a un auténtico hogar”.

El diseño y el modelo de atención en las viviendas con servicios de Dinamarca son muy parecidos a los suecos. Cabe destacar que en este país desde 1987 se prohibió por ley la construcción de nuevas residencias tradicionales (*Housing for the Elderly Act*). Una decisión firme que sin duda dejaba claro que el anterior modelo no era adecuado para garantizar los derechos y el bienestar de las personas mayores que allí vivían.

A modo de conclusión, cabe señalar que en los países nórdicos desde hace años apenas ya existen residencias de tipo institucional, reservándose las existentes para la atención sociosanitaria compleja (Rodríguez, 2013).

2.7.3. La experiencia en EEUU y el *Cultural Change Movement*

En los años 80 surge en Estados Unidos un importante movimiento conocido internacionalmente como *The Culture Change Movement* (cambio cultural en las residencias de personas mayores), corriente que desde su origen hasta la actualidad busca promover y apoyar el tránsito de un modelo asistencial institucional sanitario a un modelo de verdadero hogar desde una atención centrada en la persona (Koren, 2010).

Dado su alto interés e importante repercusión en cuanto al cambio del modelo tradicional residencial se detalla seguidamente su origen, evolución y desarrollo.

La denominada coalición de ciudadanos por el cambio en las residencias, preocupados por la defensa de los derechos de las personas que allí vivían y por la calidad de la atención que recibían, elaboraron un informe descriptivo de la situación, *The Consumer statement of principles for the nursing home regulatory system*, el cual

fue avalado por más de sesenta organizaciones, elevado al *Department of Health and Human Services* y finalmente distribuido en el congreso nacional.

En 1985 *The Health Care Financing Administration* (en la actualidad reconvertido al *Centers Medicare and Medicaid Services (CMS)* y *The American Association of Retiered Person (ARRP)*, con el apoyo de la *Robert Wood Johnson Foundation* publicaron el informe *A consumer perspectiva on quality care: the resident's point of view*, el cual se convirtió en una importante referencia para el IOM (*Institute of medicine*), organismo de quien depende la regulación normativa de centros residenciales en EEUU.

En el año 1986, el IOM publicó el informe *Improving the cuality of care in nursing homes* (citado en Vladeck, 2003), donde se plasmaron una serie de recomendaciones para cambiar las normativas reguladoras de los centros, insistiendo en la importancia de ofrecer una atención satisfactoria para las personas así como en la idea de que los centros tenían que ser ante todo hogares y no solo lugares donde se impartieran cuidados sanitarios.

El siguiente paso se produjo en 1987 cuando el Gobierno Federal aprobó la ley OBRA 1987 (*Omnibus Budget Reconciliation Act*) donde se formuló un nuevo marco normativo para las residencias tradicionales apostando por la defensa de los derechos de los residentes y por el enfoque ACP como orientador del cambio.

A pesar de una inicial falta de concreción sobre qué elementos debían pilotar el cambio, éstos fueron consensuados entre grupos de proveedores, movimiento asociativo y otros defensores del movimiento (Koren, 2010). Cabe señalar los siguientes elementos: la autodirección de los residentes: elección y decisión sobre la vida cotidiana; el diseño de un ambiente hogareño (entre 10-15 residentes por casa o unidad); la búsqueda de unas relaciones cercanas (residentes, trabajadores, familias); la capacitación de los profesionales de atención directa; la toma decisiones en las propias comunidades de convivencia, y la mejora continua de la calidad del proceso (Spector, Limcangco & Mukamel, 2006).

A partir de entonces fueron surgieron distintas iniciativas dirigidas a mejorar la calidad asistencial de las residencias entre las que cabe mencionar el *Wellspring Model*, desde un enfoque clínico, o los nuevos recursos residenciales que queriéndose apartar radicalmente del modelo institucional se enmarcaron en lo que se denominó el

Household Model, entre los que se encuentran la alternativa Eden, las *Green Houses* o el Proyecto *Person First* (Koren, 2010; Bowers et al, 2007). A continuación se hace una breve referencia a cada uno de estos modelos.

The Wellspring Model

Este modelo se planteó la mejora de la calidad de vida de las personas que viven en residencias planteando un proceso de mejora desde un enfoque que, aunque incorpora cambios relevantes en relación a la búsqueda de la calidad de vida, sigue teniendo un gran peso el enfoque clínico/terapéutico. Contempla dos objetivos: mejorar las prácticas asistenciales a través de la formación de los profesionales y facilitar un cambio en la propia organización que permita aplicar estos aprendizajes.

El cambio organizativo se basa en el reconocimiento de la importancia de los profesionales de atención directa para mejorar la calidad de vida de los residentes y en el cambio hacia una organización más horizontal donde los profesionales de cada unidad puedan tomar decisiones con mayor autonomía que mejoren la calidad de vida de las personas.

El modelo *Wellspring* señala seis elementos organizativos clave para facilitar el proceso de cambio y mejorar los recursos residenciales (Reinhard & Stone, 2001): 1º) la alianza de un conjunto de recursos residenciales comprometidas con un proceso de cambio; 2º) la enfermería geriátrica como agente formativo de los profesionales de los centros; 3º) equipos interdisciplinarios formados en áreas específicas de cuidado para dar formar y apoyar a profesionales de atención directa de otros centros; 4º) la implicación de los distintos departamentos del centro para compartir información y progresos; 5º) el empoderamiento de los profesionales de atención directa y su mayor capacidad para tomar decisiones que afectan a la calidad de la atención de los residentes y al ambiente de trabajo; y 6º) La continua recogida de datos y la revisión externa de los equipos de trabajo en relación a resultados expresados mediante indicadores (relacionados con resultados en las personas usuarias y con elementos del entorno).

*The Household Model*⁴

Bajo esta denominación que puede ser traducida como modelo familiar u hogareño se propone integrar tres tipos de cambios para facilitar una transformación profunda de carácter cultural en las residencias: cambios en el diseño físico, cambios en la organización de los centros y cambios en las relaciones interpersonales. Se pretende lograr un ambiente que realmente parezca el de una casa, hogareño, donde las personas tengan oportunidades reales de controlar sus vidas. Plantea, por tanto, un cambio radical en cuanto a los tradicionales centros residenciales de corte institucional/sanitario.

Norton & Shields (2006) señalan en su libro *The Pursuit of the Sunbeam* los aspectos esenciales que permiten reconocer el progreso hacia estos nuevos planteamientos del modelo *Household* así como la profundidad y la cualidad del cambio logrado (cuadro 5).

1. El centro se concibe como la casa y el “santuario” de cada residente.
2. Las personas que allí viven dirigen sus vidas, individual y colectivamente.
3. La privacidad de cada persona y de su espacio privado (su habitación) se respeta por norma.
4. La cortesía, el respeto a la casa y a quienes allí viven es un valor importante.
5. Las personas que allí viven son apreciadas, valoradas por profesionales responsables y con capacidad descentralizada de tomar decisiones en la gestión de la casa.
6. El liderazgo es una característica, no una posición. Los responsables apoyan y se apoyan en los valores del modelo y las prácticas se dirigen a apoyar las potencialidades de las personas.
7. Todas las intervenciones, incluidas los tratamientos, se ofrecen para apoyar a las personas según sus valores de vida.
8. Se forma comunidad, con los otros, con los vecinos, con la familia, con el barrio. Cada casa es parte de una comunidad de casas dedicadas al aprendizaje continuo.
9. El ambiente físico es hogareño. Se huye del ambiente y diseño institucional.
10. Un recurso saludable y sostenible se logra consiguiendo el equilibrio entre un modo de vida conducido por el residente, el liderazgo, la estructura de organización, el entorno físico y la sostenibilidad financiera.

Cuadro 5. Elementos del Household Model (Norton & Shields, 2006)

⁴ El modelo *Household* puede considerarse similar al modelo *Housing*, compartiendo por tanto las características descritas anteriormente en relación a este último.

La alternativa Eden

Enmarcada en el modelo *Household*, la alternativa Eden surge a principios de la década de los años 90, en el contexto del movimiento de cambio cultural en las residencias norteamericanas, como una nueva filosofía del cuidado a las personas mayores que viven en residencias. La filosofía de la alternativa Edén pretende procurar entornos hogareños donde las personas tengan control sobre su vida y vivan una vida desde la experimentación del máximo bienestar posible.

La filosofía de esta alternativa puede ser resumida sus diez principios (cuadro 6) los cuales deben orientar el cuidado de las personas mayores.

1. Combatir las tres plagas que afectan a las personas mayores institucionalizadas: la soledad, la desesperanza y el aburrimiento.
2. Favorecer en entorno agradable y el contacto con las plantas, los animales y los niños.
3. Procurar una relación y compañía agradable como antídoto a la soledad.
4. Entender el hogar como una comunidad que recibe y da cuidados, como antídoto a la desesperanza.
5. Procurar días variados dando valor a lo espontáneo como antídoto al aburrimiento.
6. Procurar actividades significativas para las personas.
7. El tratamiento médico al servicio del cuidado humano, y no al revés.
8. Eliminar la burocracia y aumentar la capacidad de tomar decisiones de las personas mayores y de quienes les apoyan y cuidan.
9. El proceso nunca termina. El progreso humano es inherente a la vida humana.
10. Un liderazgo sabio.

Cuadro 6. Los 10 principios de la Alternativa Edén

Para ello proponen la creación de viviendas de pequeños grupos de residentes que conviven a modo de vecindario. Destacan la importancia de la presencia cotidiana de plantas, animales y niños para fomentar la relación y las actividades espontáneas en el día a día. El bienestar se optimiza desarrollando prácticas asistenciales relacionadas con los siguientes dominios: identidad, crecimiento personal, autonomía, seguridad, conexión (con los demás y con el entorno), significatividad y alegría (*Eden Alternative*).

Las Green Houses

Partiendo de la filosofía Edén, la red de viviendas *Green Houses* comenzó en el año 2000 en EEUU y progresivamente se ha ido extendiendo por distintos países.

Se organizan en pequeños recursos de alojamientos (6-12 personas). Su estructura y diseño físico busca reproducir un ambiente hogareño, combina espacios privados (habitación y baño) con espacios comunes (sala, comedor, cocina y jardines) de fácil acceso fácil las personas mayores.

El cuidado lo dispensa una nueva figura profesional denominada *Shahbaz* que funciona a modo de cuidador proporcionando una atención integral con gran polivalencia (realizan cuidados personales pero también otras relacionadas con la preparación de comidas, lavandería, etc.) y cuya formación es muy esmerada. Otros profesionales como enfermeros/as, fisioterapeutas, etc. visitan las casas interviniendo a modo de consultores. Las decisiones de la vida diaria las toman las personas mayores junto con los *Shahbaz*; además, las visitas, familias y amigos, se incorporan en las actividades y en la vida cotidiana de estas pequeñas casas.

The Person First Model

Este modelo se sitúa también dentro del modelo *Household* y destaca los siguientes principios fundamentales: el control de la vida cotidiana por parte de los propios residentes, incluyendo la toma de decisiones que implican riesgos; la importancia del entorno (físico, psicológico y social) para reducir la pérdida de control de la persona sobre el mismo; y la importancia de llevar una vida significativa teniendo en cuenta los valores y preferencias de las personas y no solo sus habilidades.

Enfatiza la formación del profesional de atención directa dando gran importancia el desarrollo de la empatía con las personas usuarias y al conocimiento de las personas, sus costumbres y sus preferencias en la vida cotidiana.

En este breve repaso a lo que fue y sigue siendo el movimiento por el cambio cultural en las residencias norteamericanas, también hay que poner de relieve el trabajo que han venido realizando y realizan distintas organizaciones cuya actividad y trayectoria ha supuesto un importante impulso a la extensión de este movimiento. Cabe, en este sentido destacar la labor de la red *Pionner Network*, constituida en 1997, que

contando con apoyo y colaboración estatal, lidera y apoya este movimiento aportando documentos técnicos y metodologías para la implementación del cambio y para su evaluación de gran interés, así como la realizada por el inicial *Picker Institute* (en la actualidad *The Institute for Patient- and Family-Centered Care*) que también contribuye ofreciendo información y recursos de gran interés para apoyar el cambio cultural en los cuidados de larga duración.

Como resumen, se puede afirmar que *The Cultural Change* es un movimiento que partió de la exigencia ciudadana, disconforme con el modelo residencial tradicional en cuanto que limitaba las libertades y el bienestar de las personas, y que, además, ha contado con apoyo gubernamental y de los proveedores de servicios privados. Ello ha hecho que se haya convertido en una apuesta nacional de gran relevancia y trascendencia para avanzar hacia una nueva visión de la atención a las personas mayores que precisan cuidados donde se vele por la protección de la dignidad y los derechos de personas que viven en centros residenciales.

2.7.4. La experiencia en otros países

Avanzar hacia un concepto de salud y de cuidados de larga duración orientados desde las propuestas de la ACP, es una tendencia actual que va creciendo en interés y extensión en distintos países desarrollados.

A continuación se destacan, por su interés, dos iniciativas gubernamentales, llevadas a cabo en Reino Unido y Australia, por haber apostado decididamente por incluir el enfoque ACP como una línea estratégica de mejora en sus sistemas de salud y de servicios sociales.

Reino Unido es sin duda un ejemplo desde hace ya varias décadas de esta apuesta de progreso, tanto en salud como en servicios sociales, hacia las propuestas de la ACP.

En lo que atañe a la atención a personas mayores cabe destacar programas puestos en marcha desde hace ya años, como *Homes are For Living In* (Department of Health, UK Government, 1989), la reforma llevada a cabo en el año 2000 en centros residenciales (*The Nacional Health Service (NHS) 2000 Reform*) o *The Nacional Service Framework (NSF) for old people* (Department of Health, UK Government, 2001), que ya incluían principios claves como la no discriminación por la edad y la

atención centrada en la persona. Posteriormente, cabe destacar el programa *Living well in later life* (Health Care Commission, The Commission for Social Care Inspection & The Audit Commission, 2006) y en la actualidad *The Care Act 2014*, dirigida esta última a los diversos grupos receptores de cuidados (no solo personas mayores).

Además, hay que poner en valor la importante labor que viene desarrollando *The Care Institute for Excellence (SCIE)*, encargado de impulsar una atención de calidad en el marco de los servicios sociales. Su recurso, www.scie.org.uk, es sin duda, uno de los sitios web especializados de mayor calidad donde poder encontrar una excelente y amplia documentación y audiovisuales que incorporan a la calidad técnica de la intervención social, la perspectiva del concepto de dignidad en la atención y en los cuidados.

Por su parte, el Gobierno de Australia también se ha decantado por incluir el enfoque ACP en sus líneas estratégicas de mejora en la definición de su sistema de salud y de cuidados a las personas mayores (Haralambous, Bremner & Fearn, 2006).

En la página web oficial del ministerio de salud, www.health.vic.gov.au/older, se puede encontrar abundante información sobre el enfoque ACP así como recursos para facilitar su aplicación en el cuidado de las personas mayores. Desde estas instancias gubernamentales, en las últimas dos décadas se han promovido importantes reformas que han incluido líneas estratégicas de mejora que incorporan de una forma decidida los planteamientos de la ACP. Cabe destacar el desarrollo de proyectos como: *Long Stay Older Patients (COAG LSOP)* en los años 2006-2010; The National Health and Hospitals Reform Commission, 2008; el programa de reforma *Living Longer Living Better* (Australian Government, 2012) y la actual iniciativa *Improving care for older people: a policy for Health Services* (The Department of Health of State Government Victoria, 2011).

Otros desarrollos que están apostando por situar un enfoque ACP como eje de calidad de los servicios para las personas mayores están siendo liderados desde ámbitos no gubernamentales y por grupos de investigación vinculados a diferentes universidades. Reconociendo la práctica imposibilidad de conocer y acceder a todas ellas, cabe citar, solo a modo de ejemplo, algunas iniciativas como las siguientes: la Federación canadiense de Alzheimer (*Alzheimer Society Canada*), que apuesta abiertamente por estos modelos en la atención a las personas con demencia; el

movimiento relacionado con la Rehabilitación impulsado desde la Asociación Canadiense de Terapia Ocupacional (*Canadian Association of Occupational Therapists*); las aportaciones del Instituto Europeo Picker, socio del instituto fundador norteamericano citado anteriormente, (*Picker Insititute Europe*) que apoyan la extensión del cambio de modelo tanto en hospitales como en residencias hacia la ACP ; o el proyecto WEDO en el que se ha consensuado un documento que propone un marco europeo de calidad de los servicios de atención a largo plazo (*AGE Platform Europe & European Association for Directors of residencial Homes for the Ederly*, 2012) en donde el enfoque ACP aparece señalado como uno de los principios orientadores del mismo.

Resulta de especial interés la evolución que los modelos residenciales han tenido, cercanos a las propuestas de la ACP, en las últimas décadas. Según explica Rodríguez (2013) en su artículo *Las residencias donde queremos vivir*, donde realiza una revisión de la evolución internacional de los recursos residenciales, “en países europeos como Reino Unido, Alemania, Holanda o Francia se sigue experimentando una evolución hacia modelos de viviendas normalizadas en las que viven pequeños grupos de personas, sobre todo para quienes presentan deterioros cognitivos o demencia”.

Del mismo modo cabe hacer una especial mención, por lo que en cuanto a la difusión del cambio de modelo supuso, a la constitución en la década de los 90 del grupo salmón (*Saumon Group*), auspiciado por la Comisión Europea, precisamente para impulsar una red de unidades de convivencia como alojamientos alternativos a las residencias tradicionales. Muchas de las unidades de convivencia puestas en marcha fueron destinadas para personas con demencia. Las pequeñas unidades de convivencia, se extendieron, además de por los países nórdicos, fundamentalmente por Holanda, Bélgica, Reino Unido, Alemania o Francia (Martínez, 2013).

Las secuencia descrita por Montero (2012) en cuanto al caso alemán, puede servir para ejemplificar la evolución y tendencia europea, que aunque con distintos matices y ritmos se ha repetido en los distintos países. Este autor señala que en Alemania se ha producido una evolución desde modelos residenciales asilares (años 40-60 siglo XX), pasando por los modelos hospitalarios (años 60-70) hasta una concepción más centrada en las capacidades (años 80) y especialmente a partir de los 90 en la que predominan patrones semi-familiares, pequeñas unidades convivenciales en

las que la calidad de vida ya no está subordinada a los requisitos técnicos de los cuidados. En la actualidad se buscan modelos permeables que permiten combinar diferentes formas de atención, y en los que tiene una importancia central la autonomía de la persona que necesita cuidados y se pone una especial atención en la biografía de las personas.

Rodríguez (2013), en la citada revisión, concluye al respecto que “la tendencia en el ámbito internacional indica una evolución en los modelos de alojamientos que constituyen una clara alternativa a la residencia de tipo institucional, ganando fuerza aquéllos que ponen el énfasis en caracterizarlos como la vivienda propia y en la preservación de la autonomía personal. Comparten ciertas características con las residencias convencionales en cuanto atañe a la prestación de servicios: manutención, espacios comunes compartidos para la relación y la realización de actividades, atención profesional garantizada y disponible las veinticuatro horas del día, convivencia con personas de la misma generación, etc., pero se diferencian de ellas en el modelo de atención, marcado por la personalización, las actividades cotidianas con función terapéutica, la alta implicación familiar y la flexibilidad. En cuanto al diseño, hay bastantes diferencias que se consideran claves, como el logro de un ambiente hogareño, la decoración personal en propia habitación (vivienda) y el equilibrio entre la preservación de la intimidad y la oferta de lugares comunes de tipo doméstico...”

2.8. La implementación de la ACP

2.8.1. Barreras y facilitadores de la ACP

Hacer realidad los modelos de atención centrada en la persona no es algo sencillo cuando los recursos parten de una atención centrada en el servicio y su organización. Algunos han calificado este proceso de reorientación como un cambio “cultural” en el sentido de que llevar a la práctica los enunciados de la ACP implica una transformación profunda de la organización, de su cultura, de los roles profesionales y de su funcionamiento (Bowers, Noler, Roberts & Esmond, 2007; Bowman & Schoeneman, 2006; Collins, 2009; Koren, 2010; Prieto et al., 2013).

Las dificultades que conlleva este cambio han sido estudiadas tanto en el campo de la atención sanitaria como en los recursos de cuidados de larga duración a personas mayores.

Distintos organismos y autores han llamado la atención sobre una diversidad de factores y situaciones del sistema sanitario que pueden actuar a modo de barreras en la provisión de una atención centrada en la persona. En este sentido se han señalado como obstáculos: la falta de una definición consensuada sobre el concepto de la ACP, la escasa de integración de la ACP con un enfoque de atención basada en la evidencia, la limitación de recursos humanos y el escaso tiempo dedicado a los pacientes, la ausencia de acuerdo en qué tipo de información debe ser transmitida, la actitud de escepticismo hacia este enfoque de algunos profesionales, la percepción por parte de los profesionales de pérdida de poder si se comparten las decisiones con el paciente, la falta de participación de los pacientes y familias, la falta de autonomía de los profesionales de atención directa en la atención cotidiana o las dificultades de comunicación que presentan algunos pacientes y el carácter “institucional” (físico y organizacional) que impera en los servicios (The International Alliance of Patients’ Organizations, 2007; Nay, Bird, Edvardsson, Fleming & Hill, 2009; NARI, 2003, 2006).

De especial interés resulta poder identificar las condiciones y variables que dificultan y facilitan la extensión de la ACP en los centros y servicios de atención a personas mayores. Seguidamente se hace una referencia a las más citadas en la literatura consultada, referidas habitualmente al contexto residencial. A falta de una mayor evidencia empírica⁵ que dé cuenta de la relación entre variables organizativas y AC, condiciones y variables referidas con condiciones previas, con el proceso de cambio, con los sistemas organizativos y con los profesionales de atención directa que dispensan los cuidados, parecen tener influencia en la implementación de estos modelos de atención.

a) Las condiciones de partida del centro, servicio u organización

Algunas condiciones de partida que caracterizan los centros, servicios y organizaciones, podrían influir, de forma positiva o negativa, en el progreso hacia la ACP. Como condiciones facilitadoras suelen ser mencionadas el compromiso y el liderazgo de los responsables, la existencia de un modelo consensuado cuyos valores se conocen, se respetan y se trasladan a las prácticas asistenciales, la existencia de una cultura participativa y de apertura a la revisión y a la mejora continua o el clima

⁵ En el apartado 3 de esta parte teórica se expone de una forma más detallada la investigación llevada a cabo para identificar la relación entre las variables organizativas de los servicios y la a ACP.

organizacional (Bowers et al. 2007; Bowman & Schoeneman, 2006; Martínez, 2010; Martínez et al. ,2014; Misiorski, 2004; Patmore & McNulty, 2005; Swerissen & Duckett, 2007). También se ha destacado que el tamaño del centro puede actuar facilitando o dificultando la aplicación de la ACP, siendo más sencillo para los de menor capacidad hacer efectivo estos modelos (Martínez, 2010).

b) El proceso de cambio

Otras variables tienen que ver con el modo en que se lleva a cabo el proceso de cambio en el centro o servicio. En este sentido, parecen actuar como facilitadores del mismo: una información clara sobre el motivo y el proceso de cambio, el buen funcionamiento de los equipos de atención cotidiana, la formación y el acompañamiento continuado en el cambio a los profesionales de atención directa; el empoderamiento, la implicación y responsabilidad del personal de atención directa en el cuidado cotidiano; la planificación y la progresividad; la inclusión de estrategias específicas para la consolidación de los avances y el progreso; o la percepción por parte de los trabajadores de los beneficios que suponen los logros conseguidos (Bowers et al., 2007; Martínez et al.,2014; Martínez, 2014; Misiorski, 2004; Prieto et al., 2013; Swerissen & Duckett, 2007)

c) Los sistemas organizativos del centro o servicio

En la literatura consultada se pone de relieve que algunas variables relacionadas con ciertas características organizativas del centro o servicio podrían ejercer una influencia significativa en la aplicación efectiva de la ACP. La utilización de protocolos asistenciales rígidos, los procedimientos de trabajo organizados desde criterios donde se prioriza la finalización de las tareas asistenciales cumplimiento horarios uniformes sin otorgar importancia a las necesidades y preferencias de las persona o la rotación de profesionales, se han interpretado como elementos que dificultan avanzar hacia la ACP (Bowers et al., 2007; Bowman & Schoeneman, 2006; Patmore & McNulty, 2005).

Por el contrario, la figura del profesional de referencia asumida por profesionales de atención directa a modo de gestores del caso que velan por el bienestar de las personas usuarias (Bermejo, Martínez, Díaz, Mañós y Sánchez, 2009; Bowers et al. 2007; Martínez, 2010; Díaz-Veiga y Sancho, 2013); o la organización de las residencias en unidades de convivencia modelo *housing* (Diaz-Veiga y Sancho, 2013;

Martínez, 2010) se muestran como estrategias con capacidad para facilitar la aplicación de una atención centrada en la persona.

d) Los profesionales que dispensan los cuidados

En la ACP los profesionales de atención directa continuada (gerocultores/as, auxiliares o categorías similares) son considerados como la piedra angular del modelo, dada su cercanía y presencia continuada en la atención cotidiana, viendo ampliada su responsabilidad y cualificación (Bowers et al., 2007; Martínez et al., 2014).

Distintas variables relacionadas con estos profesionales han sido y son objeto de atención en el tema que nos ocupa. Una asignación estable de los gerocultores con las mismas personas usuarias (eliminando los sistemas de rotación), desarrollar cometidos de atención integral desde una mayor polivalencia, disponer de tiempo suficiente para apoyar y comunicarse con las personas usuarias, su formación y poder contar con el apoyo y posibilidad de consulta con otros profesionales en las situaciones más complejas, suelen ser considerados como aspectos importantes en la aplicación de modelos e intervenciones afines a la ACP (Bowers et al., 2007; Bowman & Schoeneman, 2006; Martínez, 2010; Patmore & McNulty, 2005). Por el contrario, la insuficiencia de personal, la rigidez de funciones limitadas a las tareas puramente asistenciales (higiene y alimentación) o la rotación de los gerocultores en el centro, suelen ser señalados como elementos que dificultan esta nueva forma entender la atención (Collins, 2004; Bowers et al., 2007; Bowman & Schoeneman, 2006; Misiorski, 2004; Patmore & McNulty, 2005).

2.8.2. Áreas relevantes y fases para liderar cambios

Con frecuencia la implementación de un modelo de atención inspirado en la ACP requiere revisar en profundidad las organizaciones e introducir cambios en la cultura asistencial (Koren, 2010; Collins, 2009).

Collins (2009), con el propósito visibilizar lo que conlleva para un centro residencial poner en marcha un proceso de progreso hacia la ACP, identifica ocho componentes que son enumerados como cambios que deben ser liderados. Señala los siguientes: 1. Cambios en la actitud de los profesionales; 2. Cambios en la forma de dispensar las comidas; 3. Cambios en las actividades procurando que éstas resulten significativas para las personas; 4. Cambios en la forma de dispensar los cuidados

personales, buscando la flexibilidad y la personalización; 5. Cambios en el espacio físico para crea un ambiente hogareño no institucional; 6. Cambios en el modo de comprender y atender a las personas con demencia; 7. Cambios para fomentar la cercanía entre el centro, familia y comunidad; y 8. Cambios en el liderazgo del centro potenciando la responsabilidad e implicación los profesionales de atención directa, la creatividad y la autorregulación.

Por su parte, Martínez, Díaz-Veiga, Sancho y Rodríguez (2014), basándose en las iniciales experiencias de cambio que están siendo iniciadas en algunos servicios españoles, plantean cuatro áreas clave donde priorizar e introducir de una forma progresiva cambios en los centros y servicios: actitud y roles profesionales; actividades cotidianas significativas, espacio y ambiente físico doméstico; y organización de la actividad cotidiana y equipos de trabajo.

La progresividad es un elemento de reconocida importancia para conducir exitosamente un proceso de cambio. Por ello resultan de especial interés algunas aportaciones que proponen fases para liderar un proceso de este tipo.

Misiorski (2004), en el manual *Getting Started: A Pioneering Approach to Culture Change in Long-Term Care Organizations*, publicado por la Red *Pionners* como instrumento de apoyo para orientar el cambio en residencias tradicionales hacia nuevos modelos orientados desde la ACP, se proponen cuatro fases. Debido a su interés en el ámbito aplicado resumiremos las recomendaciones que este documento aporta en cada una de ellas.

Fase 1ª. Prepararse para empezar. En esta primera fase debe realizarse, de un modo participativo, la clarificación y consenso de la misión, valores y visión del centro. En esta misma fase se recomienda realizar una evaluación inicial de la situación de partida identificando los elementos críticos de la cultura organizativa. Como elementos críticos señalan: la existencia de un enfoque ACP aceptado; la existencia de un liderazgo de tipo transformacional; el grado y tipo de implicación de las personas mayores, familias y profesionales en el centro; la calidad de las relaciones en sus diversas interacciones (profesionales-profesionales; profesionales-jefes; profesionales-personas mayores; profesionales-familias y profesionales-organización); la capacidad de aprendizaje de la organización y la disponibilidad de recursos para abordar ciertos cambios. Recomiendan que en esta valoración se opte por una recogida de datos

cuantitativos y cualitativos así como que finalmente se comuniquen de una forma clara los resultados de esta primera evaluación a todos los implicados.

Fase 2ª. Implementación de cambios. El objetivo de esta fase es en primer lugar identificar las prácticas alejadas de los valores ACP para luego seleccionar y priorizar los cambios a través de un plan estratégico. Destacan una serie de claves de utilidad para seleccionar y priorizar los cambios: empezar con cambios sencillos y exitosos; que los cambios sean importantes para las personas, a las familias y a los profesionales; que los cambios produzcan un mayor control en la vida cotidiana por parte de las personas mayores y por quienes les cuidan; y que aseguren la individualidad y flexibilidad en la atención. Insisten en la importancia de que los cambios seleccionados generen impacto en las personas y en sopesar el esfuerzo que ello conlleva para el personal. En este sentido apuntan que se debe tener en cuenta que introducir cambios que requieren un alto esfuerzo por parte de los profesionales puede resultar complicado en una fase inicial, pero a la vez puede intensificar una cultura afín al nuevo modelo. Además, para llevar a cabo un proceso de cambio exitoso recomiendan focalizar la atención en la mejora de las relaciones interpersonales; integrar el enfoque ACP con los sistemas de mejora de la calidad existentes; comunicar con claridad y ser capaces de “darse tiempo”.

Fase 3ª. Evaluación. Destinada a conocer los resultados, recogiendo una diversidad de datos que sean sensibles y capaces de dar cuenta de cómo se han realizado los cambios y los efectos que han tenido.

Fase 4ª. Continuidad. Se parte de la idea de que la ACP “no es un destino sino un viaje sin fin”, dando en esta fase gran importancia a asuntos como la visibilización y celebración de los logros, así como a la necesidad de desarrollar estrategias que permitan la continuidad motivando a los equipos a continuar en proceso de creatividad y mejora.

En línea similar Martínez (2014) propone guiar un proceso de cambio secuenciado en varios momentos: 1) Sensibilización e información; 2) Construcción de un liderazgo compartido; 3) Evaluación y conocimiento de la situación de partida; 4) Planificación de una ruta propia de cambio y 5) Evaluación, revisión y desarrollo de desarrollar estrategias de continuidad. Todo ello acompañado de un proceso de formación y apoyo continuado a los profesionales. Esta autora en este transcurso

destaca la importancia de llevar a cabo un proceso de revisión participativa (incluida en la fase 3) donde los profesionales se impliquen en la identificación de áreas de mejora y en la búsqueda de alternativas de cambio viables en su realidad, acordes a la ACP. Para ello ha elaborado el instrumento Avanzar en AGCP que, a modo de guía de auto-evaluación, permite chequear los procesos asistenciales y de soporte en residencias y centros de día (Martínez, 2014).

2.9. El recorrido de la ACP en España y su aplicación en los servicios gerontológicos

Aunque, como acabamos de ver, el enfoque ACP ya cuenta con cierto recorrido en el ámbito internacional, todavía tiene una escasa presencia en los recursos gerontológicos españoles.

Los servicios de atención a las personas mayores que precisan cuidados, especialmente en lo que atañe a las residencias, continúan orientándose desde modelos asistenciales muy tradicionales donde se priorizan los cuidados sanitarios en organizaciones poco flexibles donde la escasa personalización de la atención suele ser una constante asistencial (Martínez 2010, a).

Aunque en los años 80/90 se pusieron en marcha algunos proyectos pioneros inspirados en los nuevos modelos de alojamientos que se estaban iniciando en otros países no se llegó a producir un desarrollo significativo (Yanguas y Leturia, 1998).

En esta época también en diversas Comunidades Autónomas se pusieron en marcha otros sistemas de alojamiento alternativos a las residencias. Estos incluyen las Viviendas Tuteladas, que suelen funcionar a modo de mini-residencias, los apartamentos para personas mayores o los acogimientos de personas mayores en familias ajenas a la propia (IMSERSO, 2005). Sin embargo, este tipo de recursos habitualmente ha estado limitado para personas con un buen nivel funcional, dejando fuera a las personas que precisaban cuidados personales, con el problema añadido de que cuando sobreviene una situación de dependencia deben abandonar estos lugares para ser trasladadas a otro recurso, frecuentemente a una residencia (Martínez, 2013).

Transcurridos estos años, en la actualidad se observa un creciente interés en el sector sociosanitario de nuestro país por conocer y proponer nuevos modelos de atención, en coherencia con modelos de calidad de vida, protección de derechos y

orientación a la persona, aumentado la consciencia de la necesidad de generar cambios y mejoras en los recursos existentes.

2.9.1. Aportaciones teóricas y metodológicas

A pesar de la escasa aplicación que en la actualidad existe de este enfoque en los servicios gerontológicos, en estos años sí se han producido algunas aportaciones que han sido acogidas con gran interés y que, en cierto modo, están sirviendo de referencia teórica y metodológica para iniciar los procesos de cambio. En este sentido cabe destacar las siguientes contribuciones:

- *La Atención Integral Centrada en la Persona (Rodríguez, 2010, 2011).* Modelo que propone dos componentes para la mejora de la calidad de vida de las personas en situación de dependencia; la integralidad y la orientación a la persona.

- *Los derechos de los residentes y las especificidades del medio residencial ¿cómo compaginarlos? (SIIS-F. Eguía Careaga, 2005, 2011).* Manual que permite reflexionar y proponer medidas concretas de mejoras en relación a la calidad de vida y los derechos de las personas. Cabe además mencionar el Proceso de Garantía de Calidad propuesto para la mejora de la atención en residencias desde este enfoque (SIIS- Centro de documentación y estudios, 2001, 2009).

- *Las Guías de Buenas Prácticas para residencias y centros de día de personas mayores y personas adultas con discapacidad (Bermejo, Martínez, Díaz, Mañós y Sánchez, 2009, 2010)* editadas por la Consejería de Vivienda y Bienestar Social. Documento elaborados desde procesos participativos donde se implicaron un alto número de profesionales de atención directa y donde, desde modelos de calidad de vida y de atención centrada en la persona, se identificaron, a modo de intervenciones clave, 28 Buenas Prácticas que permiten orientar un proceso de revisión y mejora de los centros.

- *La atención gerontológica centrada en la persona (Martínez, 2011),* documento que ha tenido una gran repercusión y difusión, editado por el Gobierno de País Vasco en colaboración con Fundación Matía donde se señalan cinco asuntos importantes para trasladar este enfoque de la ACP a la práctica: la autonomía, la intimidad, los entornos cotidianos significativos, la presencia de la familia, y los profesionales y la organización.

- *Avanzar en atención gerontológica centrada en la persona* (Martínez 2013), material que incluye un documento así como un instrumento, en versiones residencias y centros de día, dirigido a orientar la revisión participativa en los centros y servicios.
- *La atención centrada en la persona, cuadernos prácticos* (Martínez, Díaz-Veiga, Sancho y Rodríguez, 2014), material dirigido a orientar la aplicación del modelo proponiendo metodologías y pautas de apoyo.
- *Recursos web para la difusión de conocimiento y experiencias*. Cabe destacar La Red de Buenas Prácticas, Modelo y Ambiente (Fundación Pilares para la autonomía personal) para apoyar el intercambio de conocimiento y experiencias aplicadas y la web www.acpgerontologia.net. (Martínez, 2013) donde se puede acceder de forma libre a información y recursos de gran interés para conocer y aplicar este enfoque de atención en los servicios gerontológicos.

2.9.2. Las primeras experiencias aplicadas

En relación a las escasas experiencias que tienen como propósito aplicar estos nuevos modelos de atención, hay que poner en valor las existentes, por su carácter pionero y por su utilidad como referentes reales para orientar el cambio.

a) El proyecto Etxean Ondo (En casa, bien)

Se trata de una iniciativa promovida por el Departamento de Trabajo y Asuntos Sociales del Gobierno del País Vasco desde una colaboración con Fundación Matía. Este proyecto se inició en el año 2011 para aplicar un modelo de atención centrado en la persona en domicilios y en centros residencias y de día. Un proyecto que a la par está desarrollando distintas líneas de investigación dirigidas a documentar y analizar los resultados conseguidos.

En el caso de las residencias, el cambio que se está liderando consiste en una reorganización de los centros residenciales en diferentes unidades de convivencia, lo que ha conllevado introducir cambios en distintos niveles:

- *Cambios ambientales*: cambios en equipamiento, diseño y decoración de los espacios seleccionados, de modo que los entornos se parezcan a “hogares”.

Los cambios se desarrollan en torno a los intereses, estilos de vida y necesidades de las personas que habitan en las unidades.

- *Competencias de los Cuidadores:* diseño y desarrollo de un programa de acompañamiento con los cuidadores con el fin de favorecer la adquisición de competencias que faciliten el bienestar y la autonomía, a partir de los intereses, y preferencias de cada persona residente. Se combinan actividades formativas presenciales, con monitorización de la práctica habitual en la unidad y el análisis de grabaciones de video.
- *Organización de la atención y del desarrollo de actividades de la vida cotidiana:* Implantación planificada y progresiva (cuadro 7), mediante una metodología participativa y flexible, de las actividades de la vida cotidiana en la unidad, adecuando el proceso a las características del centro, los residentes y el personal. Así mismo ha conllevado cambios organizativos como conseguir una mayor estabilidad del personal en estas unidades, la existencia de gerocultores de referencia y un nuevo diseño de las rutinas cotidianas acordes a las capacidades y preferencias de las personas (Díaz-Veiga y Sancho, 2012; Instituto Gerontológico Matía ,varios autores, 2012).

1. Identificación y selección del espacio en el que se implantará cada unidad de convivencia.
2. Presentación de la experiencia al comité de empresa y a los trabajadores del centro.
3. Formación a los/as cuidadores/as voluntarios/as para participar en el proyecto.
4. Identificación de los y las cuidadores/as participantes.
5. Organización de horarios/tiempos para asegurar tiempo suficiente de atención y estabilidad.
6. Información a residentes/familiares participantes en la experiencia.
7. Cambios en las instalaciones, de modo que estos se parezcan lo más posible a un entorno hogareño.
8. Desarrollo de historias de vida de residentes. Identificación de sus preferencias, necesidades e intereses.
9. Desarrollo de historias profesionales de las profesionales participantes.
10. Evaluación de residentes.
11. Incorporación de los principios del modelo a la atención.
12. Desarrollo de las actividades de la vida cotidiana. Promoción de independencia y bienestar.

- | |
|------------------------------------------------------------------------------------------------------------------------------------------------------------------------------------------------------------------------------------------------------------------------------------------------------------------------------------------------------------------------------------------------------|
| <p>13. Asignación de personas de referencia.</p> <p>14. Monitorización y acompañamiento continuado de la ejecución de las actividades.</p> <p>13. Identificar actividades que se puedan convertirse en actividades habituales (rutinas) para cada uno de los residentes.</p> <p>14. Seguimiento continuado del proyecto mediante reuniones periódicas con auxiliares y profesionales implicados.</p> |
|------------------------------------------------------------------------------------------------------------------------------------------------------------------------------------------------------------------------------------------------------------------------------------------------------------------------------------------------------------------------------------------------------|

Cuadro 7. Fases para la puesta en marcha de las unidades de convivencia en residencias de Fundación Matía, proyecto Etxean Ondo-residencias.

b) El proyecto Como en casa

Es un proyecto liderado por la Junta de Castilla y León, para promover el cambio de modelo tanto en centros de gestión pública como privada. Su pretensión es impulsar un nuevo modelo residencial inspirado también en los modelos *housing* y optando por reconvertir las residencias tradicionales en pequeñas unidades de convivencia. Define para su implementación los siguientes elementos:

- Autonomía. Incluye distintos tipos de elecciones (horarios en la actividad diaria, elecciones sobre la propia imagen, elección de menús y de actividades).
- Planificación centrada en la persona (incluye la elaboración de historias de vida y de documentos que recogen el proyecto vital de las personas).
- Organizativos: Profesional de referencia; ratios mínimas en profesionales de atención directa, evitar rotaciones en horario de mañana; invitación a la participación de la familia; diversidad de menús; actividades significativas incluidas en la cotidianidad del hogar y ausencia de uniformes en los profesionales.
- Arquitectónicos: modelos de convivencia para 12 personas; Módulos de convivencia de doce personas; habitación individual de posible ocupación doble (*máximo 2 habitaciones de uso doble*) con baño privado; cocina, cuarto de estar y rincón de lavado compartido.
- Ambiente hogareño: Elementos relacionados con la calidez del espacio (luces indirectas, rincones de estar, cortinas, cojines, cuadros, lámparas...); distribución del espacio y disposición de elementos del

mobiliario; elementos personales de cada usuario en su habitación (imágenes, objetos, etc.).

c) El proyecto Tú decides cómo envejecer

Liderado también desde una entidad pública, el Consorcid'Acció Social de Catalunya, para promover cambios y avanzar hacia la ACP en sus recursos (residencias, centros de día y centros rurales de servicios integrados).

Según la propia definición del proyecto éste se basa en tres líneas de actuación:

- *Conocer a la persona.* Para ello es necesario conocer su biografía, elaborando mapas básicos y ruta personal de atención desde el registro de las preferencias de la persona y el conocimiento de sus características personales, necesidades y expectativas.
- *Elección de la persona usuaria.* Se realizan planes de atención y vida personalizados, se diseñan actividades personalizadas y se realiza un plan de alimentación personalizado de modo que todo ello se ajuste a las expectativas de la persona.
- *Implicación familiar y del entorno.* Se asesora y apoya a las familias para facilitar su integración en el centro. Se incorporan nuevas figuras en el proceso de atención personalizada con el objetivo de involucrar a la familia en el día a día y en las decisiones cotidianas.

2.9.3. Retos y riesgos

Como acabamos de ver, en España nos encontramos en un momento de creciente interés hacia la ACP pero todavía no se cuenta ni con un suficiente desarrollo ni con evidencias de sus resultados. Ello nos sitúa en un proceso de construcción de nuevos modelos de atención gerontológica y nos enfrenta a numerosos retos a los que dar respuesta. Retos que implican a muchos agentes: profesionales, movimiento asociativo de personas mayores, administraciones públicas, empresas privadas y universidades.

En este proceso se han señalado distintos retos en el camino de avanzar hacia la ACP en el presente de los servicios gerontológicos españoles:

a) *Recuperar/ construir un nuevo rol profesional.* La ACP plantea una atención profesionalizada desde un modo de relación con las personas usuarias basado en su empoderamiento, lo que implica un giro importante desde un modelo de atención paternalista hacia un enfoque de derechos y de desarrollo de la autonomía de las personas. En relación a los profesionales, la ACP supone: un cambio de rol abandonando la idea de que el profesional es el único experto y, en consecuencia, quien ha de tomar en solitario todas las decisiones; la recuperación de competencias relacionadas con el acompañamiento, la provisión de apoyos, la orientación y la motivación; una nueva organización de los equipos de atención donde los gerocultores/as incorporan nuevas competencias y, por tanto, precisan de una mayor cualificación, y donde los equipos técnicos, además de seguir con gran parte de sus cometidos habituales asumen nuevos roles relacionados con el asesoramiento y el apoyo a otros profesionales; la integración de las prácticas basadas en la evidencia que protegen a las personas y señalan beneficios terapéuticos con las preferencias y decisiones de éstas, lo que hace necesario que los equipos estén formados en métodos deliberativos que les permitan tomar decisiones prudentes (Martínez, 2013; Martínez et al., 2014).

b) *Promover cambios en distintos ámbitos.* Para que la extensión de los modelos de atención centrada en la persona se haga realidad, es necesario que se produzcan cambios en distintos ámbitos: en el diseño arquitectónico y la configuración de los espacios físicos de los centros, especialmente de las residencias (Rodríguez, 2012); en los modelos de gestión del centro (procesos, protocolos, programas, normas, sistemas organizativos, etc.) para que sean acordes a este modelo de atención; en las normativas (autorización, inspección y acreditación) para modificar requisitos que chocan con este modelo de atención (Vila, 2012) así como en los sistemas de evaluación de la calidad (Leturia, 2012).

c) *Generar más conocimiento en relación a la ACP.* Se necesita una mayor conceptualización sobre la ACP, los modelos que la desarrollan y los diversos componentes que la integran. Se precisa aumentar el conocimiento y realizar estudios en relación a asuntos como el diseño de intervenciones terapéuticas insertadas en actividades de la vida diaria significativas (Sancho y Yanguas, 2014), la sistematización y validación de modelos aplicados y metodologías acordes a la Atención Centrada en la

Persona así como el diseño y validación de instrumentos de evaluación (evaluación de personas y de servicios) orientados desde este enfoque (Martínez, 2013).

d) *Lograr la eficiencia y sostenibilidad de los modelos aplicados.* Los modelos basados en una atención centrada en la persona están ya extendidos por los países más desarrollados, tanto de Europa, como de Norteamérica y Australia (Rodríguez, 2012). Las investigaciones sobre el coste-efectividad realizadas no apuntan necesariamente a un excesivo incremento en recursos humanos cuando se apuesta por este enfoque de atención (Centro Documentación SIIS, 2011; Saizarbitoria, 2012) y distintos estudios muestran ahorros en costes indirectos como un menor consumo de fármacos o la reducción del absentismo laboral (Collins, 2009). Es necesario contar con más información procedente de nuestros recursos que den cuenta de los costes reales según modelos organizativos diversos y lograr modelos aplicados capaces de ofrecer un mayor bienestar a los implicados en este proceso: personas mayores, familias y profesionales, que resulten asumibles (Martínez et al., 2014).

e) *Sensibilizar y crear una cultura de la calidad en los servicios gerontológicos orientada a las personas.* La implantación de sistemas de calidad en los recursos gerontológicos en España es todavía reciente y, como ya se ha comentado, se viene desarrollando mayoritariamente desde la casi exclusiva atención a la calidad de la gestión. Es necesario revisar el concepto de calidad en servicios sociales, evitando, entre otras cosas, otorgar a la seguridad la categoría de criterio único en la toma de decisiones o en el diseño de los recursos o intervenciones. Es preciso que estos valores tengan mayor presencia y consideración en una “nueva cultura” de la calidad en los servicios de atención a personas en situación de dependencia. (Martínez, 2011, Leturia, 2012).

Sin embargo, optar por modelos de atención centrada en la persona no siempre resulta fácil y en España tenemos todavía un largo camino por recorrer ya que la mayoría de centros y servicios han sido diseñados desde objetivos que buscan la eficiencia organizativa pero que están escasamente orientados hacia las personas. La ACP supone un cambio de cultura organizativa que acarrea diversas resistencias que es preciso identificar y abordar (Collins, 2009). En este sentido se han señalado algunos riesgos que en estos momentos acechan al desarrollo de este enfoque y modelos (Martínez 2012, 2013; Martínez et al, 2014):

a) *Simplificar lo que es y supone la ACP y los modelos que la desarrollan.* En este sentido es importante no quedarse en modificaciones no sustanciales, entender que cuando se parte de modelos muy orientados a los servicios es preciso afrontar cambios de “gran calado”. No suele resultar suficiente seguir unas cuantas recomendaciones de mejora aisladas que no respondan a un plan de mejora global, progresivo y congruente con el enfoque.

b) *Alejar o disociar este enfoque de atención de la evidencia científica.* Los modelos orientados desde la ACP han de integrar las prácticas basadas en la evidencia que señalan efectos positivos para las personas mayores (relacionados tanto con la protección como con el beneficio terapéutico) con el respeto a sus valores/preferencias/bienestar subjetivo. Es importante evitar esta disociación y considerar que ambas cuestiones han de ser contempladas.

c) *Suponer que la Atención Centrada en la Persona propone una atención desprofesionalizada.* La ACP requiere cualificación por parte de los profesionales, éstos deben estar debidamente cualificados y los procedimientos de atención sistematizados y bien fundamentados.

d) *Pecar de exceso de confianza.* Otro riesgo señalado es que dada la cercanía y relación de confianza que los profesionales pueden llegar a tener con las personas usuarias, en ocasiones se tiende a pensar que como se conoce bien a las personas no se precisa preguntar o buscar opciones para que decidan. En este sentido cabe insistir en que la ACP es una forma de entender la relación asistencial desde el empoderamiento del otro y que aunque la persona confirme lo que ya el profesional sabe, cuando se pregunta o se anima a elegir, no solo se ofrece la oportunidad de decidir (confirmando su elección habitual o quizás cambiándola) sino que con ello se otorga al otro el estatus de ser quien decide, quien dicta cómo quiere que su vida sea en ese momento concreto. Ello forja una forma de relación más horizontal y contribuye a una mayor percepción de control sobre el entorno en las personas.

e) *Caer en la inhibición profesional.* El hecho de permitir y apoyar que las personas mayores tomen sus propias decisiones no significa que los profesionales carezcan de papel ni mucho menos de responsabilidad en la atención. En primer lugar, porque se ha de entender que el empoderamiento de las personas para decidir cómo quiere que sea su día a día, es un proceso que los profesionales deben apoyar,

secuenciar y alimentar desde la escucha y la cercanía. En segundo lugar, porque no todas las decisiones están al alcance de las personas usuarias ni es posible respetar todas sus decisiones o preferencias. La autonomía tiene límites y los profesionales han de saber identificar las situaciones que requieren poner límites a la autonomía (como por ejemplo cuando las decisiones de la persona suponen un claro daño para la persona o suponen un perjuicio para otros) y, además saber, en estas circunstancias, cómo actuar desde la buena praxis.

f) *Llevar a cabo propuestas de cambio no planificadas o gestionar inadecuadamente el cambio.* La improvisación, una planificación poco realista, una comunicación poco efectiva, la falta de formación y apoyo a los profesionales, la ausencia de liderazgo o la falta de implicación de los profesionales pueden suponer importantes barreras para el cambio.

Un camino no exento de dificultades que, en opinión de muchos, ya no tiene retorno ya que apuesta por lo que las personas desearíamos en el caso de necesitar cuidados: seguir adelante con nuestra vida y poder contar con apoyos y servicios que nos permitan desarrollarla dignamente, dando respuesta a nuestras necesidades de atención pero de forma acorde a nuestros valores, preferencias y decisiones.

CAPÍTULO 3. LA ATENCIÓN CENTRADA EN LA PERSONA Y LA EVIDENCIA EMPÍRICA EXISTENTE EN GERONTOLOGÍA

3.1 Introducción

En estos últimos años, el creciente interés hacia la atención centrada en la persona se refleja en un notorio aumento de las publicaciones científicas que se han producido en relación a este enfoque tanto en el campo de la salud como en el de los cuidados a las personas mayores.

La investigación llevada a cabo sobre la ACP se viene ocupando de diferentes cuestiones, planteando preguntas y objetivos realmente variados.

Da Silva (2014), en relación al enfoque ACP en la atención sanitaria, pone de manifiesto la diversidad de estudios realizados que contemplan asuntos tales como el significado que atribuyen los profesionales o los propios pacientes a la ACP, las actitudes y valores de los profesionales que integran este enfoque, las prácticas en que se concreta, el tipo de atención que los pacientes prefieren, en qué grado la atención que habitualmente se dispensa en los servicios está centrada en la persona o los resultados que las prácticas orientadas a las pacientes logran.

La investigación de la ACP referida a los servicios gerontológicos de larga duración también se viene ocupando de temas diversos (Shier et al., 2014). Algunos de los trabajos publicados se han dedicado a conocer los efectos de la implantación de modelos ACP, comparándolos con la atención residencial tradicional, con el objetivo básico de constatar sus efectos y posibles beneficios. Otras investigaciones más específicas se han centrado en describir y analizar los efectos de ciertos componentes de la ACP (como por ejemplo el espacio físico, las actividades cotidianas significativas o la interacción de los profesionales con las personas usuarias...) así como de intervenciones determinadas consideradas afines a la ACP (por ejemplo, el caso de las técnicas de baño orientadas desde la ACP).

Por otro lado hay que hacer notar que una buena parte de los estudios se circunscriben a la atención en recursos residenciales de las personas con demencia,

perfil de usuarios cada vez más habitual en los centros y objetivo importante de la mejora de la calidad asistencial dada su alta vulnerabilidad y su mayor riesgo de ser objeto de malas praxis asistenciales.

La diversidad de objetivos y temas planteados, la heterogeneidad conceptual y de modelos que desarrollan la ACP y la variedad de instrumentos de evaluación utilizados (Shier, Khodyakov, Cohen, Zimmerman & Saliba, 2014; De Silva, 2014), explican, al menos en parte, la disparidad de resultados existentes, a la vez que ponen de manifiesto la necesidad de contar con evidencias más sólidas para ratificar algunas conclusiones en cuanto a la efectividad de estos modelos de atención.

Sin dejar de reconocer que existencia de dificultades de índole conceptual y metodológica, marcan el “estado” de la investigación en relación a la AC, a continuación se presentan los principales hallazgos encontrados en la bibliografía consultada.

El objetivo de este capítulo no es alcanzar unas firmes conclusiones sobre el grado de evidencia existente sobre la investigación en ACP, sino ofrecer una aproximación que ilustre las principales líneas de investigación que se están desarrollando, a la par de destacar algunos de los resultados que la investigación realizada está mostrando.

Los estudios consultados y algunos de sus principales resultados se exponen a continuación ordenados en tres epígrafes. En primer lugar se resumen los estudios relacionados con los efectos hallados de la aplicación de modelos e intervenciones consideradas afines a la ACP en relación a las personas usuarias, a sus familias, a los profesionales y a la organización. En segundo lugar se describen algunas aportaciones y estudios relacionados con los diferentes componentes que se consideran clave en los modelos ACP, concretamente: la autonomía/elección/control de las personas usuarias; la interacción/comunicación entre profesionales de atención directa y personas usuarias; las actividades cotidianas plenas de sentido; y el ambiente físico. En tercer lugar se presentan algunos estudios que han tenido como objetivo identificar qué variables de la organización pueden actuar como facilitadoras del proceso de implementación de modelos ACP en un centro o servicio gerontológico.

3.2. Estudios realizados sobre los efectos de la ACP

En un primer epígrafe lugar se exponen los estudios encontrados relacionados con efectos de la aplicación de modelos o intervenciones ACP en las personas usuarias. Posteriormente se muestran estudios y resultados relacionados con efectos de estas intervenciones referidos a las familias, a los profesionales y a los centros, entendidos éstos desde una dimensión fundamentalmente organizacional.

3.2.1. Efectos de los modelos e intervenciones afines a la ACP en las personas usuarias

Los estudios llevados a cabo se han dirigido a analizar fundamentalmente dos tipos de efectos: a) los cambios en el estado y funcionamiento de las personas (estado físico, funcionamiento cognitivo, relaciones sociales y nivel de actividad); y b) los cambios en medidas relacionadas con el bienestar/malestar psicológico de las personas mayores y su calidad de vida. Los primeros evalúan, por tanto, medidas más objetivas y los segundos dimensiones más subjetivas de la persona.

Una parte de los estudios se dirigen a evaluar los efectos tras aplicar modelos o intervenciones ACP. Los trabajos revisados han sido realizados en residencias de personas mayores y fundamentalmente se han centrado en personas con demencia. Algunos de ellos son intervenciones diversas destinadas a promocionar un cuidado orientado a las personas; suelen compartir el haber desarrollado programas formativos a los profesionales para aplicar una atención centrada en la persona. Otros analizan los resultados de poner en marcha como alternativa al modelo residencial tradicional, pequeñas unidades de convivencia afines a los modelos housing que fueron descritos en el capítulo anterior, integrando habitualmente varias intervenciones: formación de los profesionales, elementos organizativos como la estabilidad del personal en la unidad y la flexibilidad de la atención, medidas de modificación ambiental y la creación de un ambiente mediado por una relación cercana y una actividad hogareña y significativa.

Otro tipo de investigaciones realizadas se han realizado con un de diseño transversal y se centran básicamente en analizar las relaciones entre ACP y las variables estudiadas sin poderse concluir de ellos efectos asociados a los modelos aplicados.

3.2.1.1. Relación entre ACP y medidas referidas al funcionamiento de las personas mayores

Uno de los aspectos que ha sido estudiado en relación a los efectos de aplicar modelos orientados desde la ACP es la relación de estos con el funcionamiento de las personas referido a sus distintos niveles: cognitivo, funcional y social fundamentalmente. Distintos estudios han tratado de estudiar los resultados obtenidos tras la puesta en marcha de unidades de convivencia comparándolos con grupos controles de residentes que eran atendidos en residencias tradicionales.

Coleman et al. (2002) llevaron a cabo un estudio dirigido a conocer los efectos conseguidos por centros que adoptaron la Alternativa Edén. Utilizaron un diseño cuasi-experimental realizando evaluación pre-post intervención con un año de duración en el grupo intervención (95 residentes) y en un grupo control (79 residentes) de centros donde se dispensaba la atención habitual. Evaluaron el funcionamiento de los residentes (actividades cotidianas y estado cognitivo) así como distintos indicadores de calidad asistencial. A pesar de que las observaciones cualitativas recogían cambios positivos para los profesionales y residentes, los resultados no avalan mejoras significativas en el nivel funcional ni cognitivo de los residentes.

Te Boekhorst, Depla, De Lange, Pot & Efesting (2009), en un estudio dirigido a comparar el funcionamiento de residentes y calidad de vida entre los residentes que vivían en Unidades de convivencia (67) y en residencias tradicionales (97), encontraron tras un periodo de seis meses que los residentes de unidades de convivencia requerían menos apoyos en las AVD y mantenían mayor relación social. Además tenían un mayor interés por la estética, más cosas para hacer y menor uso de restricciones físicas. No se obtuvieron diferencias estadísticamente significativas en cuanto al nivel de funcionamiento cognitivo.

Chang, Li, & Porock (2013) en un estudio de un año de duración se dirigieron a evaluar los efectos de poner en marcha dos unidades modelo Household (Norton & Shields, 2006) dentro de una estructura residencial tradicional. Registraron diversas medidas relacionadas con el estado físico y psicológico de las personas usuarias a través de los indicadores del Minimum Data Set (MDS). En las evaluaciones realizadas al año encuentran efectos positivos de las unidades *Household* frente al grupo control en habilidades funcionales relacionadas con comer así como una reducción significativa en

“cabezadas” en horario diurno. No se hallaron diferencias significativas en otras variables cognitivas, funciones ni en estado de ánimo analizadas.

En relación al nivel de actividad social mantenido, Morgan-Brown, Newton & Ormerod, (2013) tras la puesta en marcha de dos unidades de convivencia dentro de una residencia tradicional, hallaron que los residentes que viven en estas unidades pasaban tras el cambio más tiempo en las áreas comunes y mostraban una mayor actividad ocupacional así como una mayor implicación social. Por su parte, Ashburner, Meyer, Johnson & Smith (2004) en un estudio realizado en residencias de Reino Unido obtuvieron un incremento en la interacción social entre los residentes.

Estudios de diseño transversal también se han ocupado de analizar la relación entre modelos que desarrollan la ACP y diferentes medidas de funcionamiento de los residentes. En esta línea, Verbeek et al. (2010) en un estudio dirigido a comparar las características de las personas con demencia que eran atendidas en residencias tradicionales (n=183) y las que vivían en pequeñas unidades de convivencia, hallaron una asociación positiva significativa entre el modelo Unidades de convivencia y un mejor nivel funcional y cognitivo de los residentes, en personas que habían sido evaluadas con grados similares de dependencia. Por su parte, Sjogren, Lindkvist, Sandman, Zingmar & Edvardsson (2013) en un amplio estudio transversal realizado en 151 residenciales y una muestra de 1261 residentes con demencia y 1.169 profesionales, analizaron las relaciones entre modelo de atención y diversas variables. Encontraron una correlación positiva significativa entre ACP y funcionamiento en actividades cotidianas. Las unidades residenciales con mayores puntuaciones en ACP, además de un nivel más alto de actividad también obtuvieron un mayor índice de calidad de vida en comparación con las unidades de menor nivel de ACP. Terada et al. (2013) analizaron las relaciones entre ACP, calidad de vida y funcionamiento de las personas en dos contextos de cuidados de larga duración: residencias geriátricas y hospitales. En cuanto al recurso residencial no encontraron relaciones significativas entre ACP y funcionamiento cognitivo.

A tenor de los estudios revisados no se puede concluir una clara conexión entre la aplicación de modelos de atención ACP, la mejora del funcionamiento cognitivo y el nivel funcional. Sin embargo estos estudios relatan incrementos del nivel de actividad cotidiana de las personas usuarias y en los niveles de interacción social. Esta diferencia entre el tipo de efectos encontrados, con independencia de las posibles limitaciones

metodológicas de los estudios, plantean de entrada algunas preguntas que serán objeto de consideración al final de este capítulo ¿los efectos que buscan estos estudios son los objetivos esenciales de la ACP? ¿es posible valorar la eficacia de estos modelos a través de estas medidas? ¿los instrumentos de evaluación utilizados habitualmente son capaces de dar cuenta de los efectos y cambios que las intervenciones orientadas desde la ACP producen?

3.2.1.2 Relación entre ACP y medidas referidas al bienestar/malestar psicológico y a la calidad de vida de las personas mayores

Distintas investigaciones se han destinado a analizar la relación entre ACP y distintas medidas relacionadas con el malestar/bienestar de las personas mayores. En este sentido, la agitación y las alteraciones del comportamiento son los efectos que con mayor frecuencia han sido analizados.

Chenoweth et al. (2009) en un estudio randomizado realizado en una muestra de 15 residencias australianas y 289 residentes con demencia, compararon la relación entre el tipo de atención residencial y distintas variables como el grado de agitación, la calidad de las personas con demencia y las caídas. Dos intervenciones estaban orientadas desde la ACP, la primera era un programa formativo para el personal sobre la comprensión de la demencia y el abordaje sus comportamientos desde la mejora de procesos de comunicación con las personas usuarias; la segunda consistía en una formación utilizando el DMC; y a la tercera intervención se trataba de la atención residencial tradicional. Sus resultados muestran que en las dos intervenciones orientadas desde la ACP redujeron significativamente el grado de agitación de las personas con demencia frente a la atención residencial tradicional.

Rokstad et al. (2013) en un estudio de diseño aleatorizado realizado en una muestra de 446 residentes con demencia, trataron de comparar la efectividad de dos intervenciones dirigidas a los profesionales a cargo del cuidado orientadas desde modelos ACP (modelo VIPS, utilización del DCM) frente a un grupo control que recibió formación en demencias, para reducir la agitación asociada así como la sintomatología psicótica, la depresión y calidad de vida. La agitación medida a través del Brief Agitation Rating Scale (BARS), no señaló diferencias significativas entre las dos intervenciones orientadas desde la ACP frente al grupo control que recibió una

formación no orientada desde este enfoque. Si se obtuvieron cambios en favor de las dos intervenciones afines a la ACP en cuanto a reducción de sintomatología psicótica así como de la sintomatología depresiva en el la intervención del modelo VIPS frente al grupo control.

En un trabajo reciente, Chenoweth et al. (2014) en un estudio randomizado estratificado realizado en 38 residencias, con una muestra de 601 residentes con demencia, evaluaron la relación entre tres tipos de modelo de atención (atención centrada en la persona; espacio físico centrado en la persona y ACP +espacio físico ACP), agitación y calidad de vida, comparándolo con un grupo control. Relatan mejoras significativas en cuanto a la reducción de la agitación en ambas tipos de intervenciones ACP y diseño ambiental ACP frente al grupo control. Sin embargo, el modelo combinado no implicó mejoras a las intervenciones modulares. Tampoco hallaron diferencias significativas entre los grupos en relación a sintomatología depresiva.

Por su parte, Sloane et al, (2004) estudiaron la agitación, la agresividad y el disconfort de personas con demencia mientras eran aseadas por sus gerocultores. En una muestra compuesta de 69 personas con demencia y 37 gerocultores se compararon dos técnicas de aseo orientadas desde la ACP (modalidad baño en cama con toalla y ducha) frente al grupo control que recibía el aseo al modo habitual. En las intervenciones ACP los gerocultores fueron instruidos en la aplicación de técnicas de aseo que comprenden, además del procedimiento técnico del aseo, técnicas de comunicación y manejo de las alteraciones de conducta dirigidas a que las personas se sientan “forzadas” en esta actividad cuando ofrecen resistencia. Los resultados hallados señalan una reducción significativa de la agitación, la agresividad y el disconfort de las personas en ambas intervenciones ACP frente al grupo control. Además las medidas de disconfort, evaluadas a través de la Discomfort Scale for Dementia of the Alzheimer Type, fueron menores en el grupo de intervención utilizando el baño en cama con toalla frente al grupo que realizó el aseo mediante la ducha.

Moniz, Cook, Stockes & Agar (2003) realizaron un estudio de cinco casos de personas con demencia que vivían en residencias y que presentaban alteraciones de conducta en la realización de actividades cotidianas cuando eran ayudadas por sus cuidadores. Las intervenciones realizadas fueron de tipo psicosocial (vs intervenciones farmacológicas) basadas en modelos holísticos y atención centrada en la persona. Los

resultados indican mejoras en una reducción de las alteraciones del comportamiento y del malestar de los residentes observados.

Otros trabajos, sin embargo, no apoyan esta relación, como el llevado a cabo por Boekhorst, Depla, De Lange, Pot & Efesting (2009) dirigido a comparar el funcionamiento de residentes y calidad de vida entre los residentes que vivían en Unidades de convivencia (67) y en residencias tradicionales (97), en el cual no se hallaron diferencias significativas en cuanto a reducción de las alteraciones del comportamiento.

La revisión realizada por Zimmerman et al. (2013) encuentra que las intervenciones orientadas desde la ACP obtienen efectos positivos en reducción de disconfort, la agitación y la agresividad e las personas con demencia que viven en residencias.

Además de la agitación han sido estudiadas otras variables psicológicas intentando buscar efectos de los modelos ACP relacionados con el bienestar de las personas usuarias.

En esta línea, el estudio llevado a cabo por Bergman-Evans (2004) pretendió conocer los efectos de la implantación en centros residenciales de la filosofía de la Alternativa Edén (Eden Alternative) en relación a medidas como la apatía/aburrimiento, la desesperanza y los sentimientos de soledad. Se utilizó un diseño cuasi-experimental comparando el grupo intervención (21 residentes) con un grupo control (13 residentes) de una residencia tradicional tras un año de implantación del modelo residencial Edén. Se hallaron diferencias significativas en favor de éste, produciéndose un descenso significativo de conductas asociadas a la apatía/aburrimiento y a la desesperanza. No se hallaron diferencias significativas en sentimientos de soledad.

Por su parte, Robinson & Roshe (2006) en un estudio longitudinal dirigido también a evaluar los efectos de centros de la Alternativa Edén, encontraron una reducción significativa en la sintomatología depresiva de los residentes, tanto en las personas que no tenían deterioro cognitivo como en las personas con demencia.

Otros estudios ofrecen resultados que dan cuenta de la relación entre ACP y calidad de vida evaluada bien a través de medidas globales de este constructo bien desde de indicadores de sus diversos componentes.

Kane, Lum, Cutler, Degenholtz & Yu (2007) en un estudio longitudinal de dos años de duración, utilizando un diseño cuasi-experimental, analizaron los resultados de la aplicación del modelo Green Houses (40 residentes) comparándolo con un grupo control de atención residencial tradicional (40 residentes). Hallaron diferencias significativas en calidad de vida percibida en favor de la atención Green Houses frente al grupo control.

Terada et al. (2013) analizaron las relaciones entre ACP, calidad de vida y funcionamiento de las personas en dos contextos de cuidados de larga duración: residencias geriátricas y hospitales. En el recurso residencial hallaron correlaciones positivas significativas entre ACP y cuatro indicadores de calidad de vida en personas con demencia (afecto positivo, comunicación, espontaneidad/actividad y vinculación a los demás).

En un estudio estratificado de asignación aleatoria realizado en 38 residencias en una muestra de 601 residentes con demencia, Chenoweth et al. (2014) evaluaron la relación entre tipo de atención, agitación y calidad de vida, comparando tres tipos de atención ACP: atención centrada en la persona; espacio físico centrado en la persona y acp+espacio físico centrado en la persona, frente a un grupo control de atención residencial tradicional. Encontraron mejoras significativas en calidad de vida en ambas tipos de intervenciones ACP frente al grupo de atención tradicional. Sin embargo, el modelo combinado (ACP+ espacio físico centrado en las persona) no añadió mejoras a las intervenciones modulares ACP.

En un estudio longitudinal llevado a cabo en España de 18 meses de duración, recientemente publicado sobre el proyecto *Etxean Ondo* (País Vasco) se muestran algunos resultados de la reorientación de un modelo residencial tradicional a unidades de convivencia aplicando un modelo ACP. La intervención consistió en cambios ambientales y organizativos a la par de un programa formativo para los profesionales. Los resultados de la evaluación efectuada a los 6 meses ofrecen la comparativa de los resultados de un grupo de 60 residentes con demencia (leve y grave) que fueron atendidos en estas nuevas unidades frente a 60 de un grupo control (residencia tradicional). La evaluación efectuada al inicio señalaba en las comparaciones intergrupo diferencias significativas en calidad de vida en favor del control de deterioro cognitivo leve, las cuales desaparecieron tras la intervención al mejorar en calidad de vida el grupo intervención. En las medidas a los 6 meses el grupo control con deterioro

cognitivo grave obtuvo mejoras significativas en calidad de vida en la evaluación posterior. En las comparaciones intragrupo se registraron mejoras significativas en calidad de vida en el grupo experimental, tanto en los sujetos con deterioro cognitivo leve como grave. Se concluye la efectividad de la intervención ACP en ganancia de calidad de vida (Díaz-Veiga et al., 2014). En los datos obtenidos a los 12 y 18 meses, se confirman estos resultados concluyéndose la efectividad de la intervención sobre la calidad de vida de los residentes, especialmente en el caso de las personas con mayor deterioro cognitivo (García-Soler et al., 2014).

Un estudio realizado en Japón (Nakanishi, Nakashima, Sawamura, 2012; Sjogren et al., 2013) y por tanto en un contexto cultural diferente, también ha encontrado efectos positivos en calidad de vida de las personas usuarias cuando se han puesto en marcha modelos residenciales alternativos orientados desde pequeñas unidades convivenciales. Sin embargo, hay que señalar que no todos los estudios realizados ofrecen apoyo a las ganancias en calidad de vida de estos modelos. En el estudio referido anteriormente realizado por Chenoweth et al (2009) en relación a la reducción de agitación donde se comparaban tres tipos de intervenciones -Atención centrada en la persona; Atención centrada en la persona aplicando el DMC y Atención Tradicional- no hallaron diferencias significativas entre estas intervenciones en relación a medidas que evaluaban calidad de vida.

A pesar de que algunos estudios ofrecen resultados diversos y sea necesario seguir profundizando en el origen de las diferencias halladas, los datos muestran que cada vez existe mayor evidencia que apoya que las intervenciones orientadas desde la ACP actúan de forma positiva en algunos aspectos del bienestar de las personas, especialmente en la reducción de la agitación de las personas con demencia. La calidad de vida, especialmente las dimensiones relacionadas con dimensiones subjetivas, también parecen obtener ganancias cuando se aplica este tipo de modelos de atención en contextos residenciales frente a la atención residencial tradicional. Por otra parte, otro aspecto muy importante es que no se han indicado efectos negativos en la aplicación de estos modelos en cuanto al incremento de malestar o agitación de las personas usuarias.

3.2.2. Efectos de los modelos e intervenciones ACP en los profesionales de atención directa

Los estudios que buscan la conexión entre modelos ACP y los profesionales son diversos y vienen tratando distintas cuestiones. Unos se han dirigido a analizar qué tipos de cambios generan estos modelos en las actitudes y prácticas de los profesionales entendiendo que éstas son variables de proceso esenciales para permitir luego mejoras en la calidad asistencial y en la calidad de vida de las personas mayores. Otros estudios se han dirigido a identificar qué cambios se producen en el modo de trabajar, especialmente en cuanto a los procedimientos y a la organización del trabajo. Finalmente otro tipo de trabajos se han destinado a analizar los efectos de la ACP en los propios trabajadores en relación a variables como satisfacción laboral, estrés y *burnout*.

En el trabajo realizado por McCormack et al. (2010) se llevó a cabo una completa evaluación de un programa nacional de dos años de duración que fue aplicado en 18 residencias de personas mayores de Irlanda para avanzar hacia un modelo de cuidado orientado desde la ACP. Encontraron que en una alta carga asistencial es el factor con mayor peso en el estrés de los profesionales de enfermería. En relación a los efectos de la aplicación del programa documentaron cambios significativos en factores considerados clave para lograr un cuidado centrado en las personas. Concretamente se registró una reducción significativa en factores como la inadecuación profesional, la falta de apoyo a los profesionales, la prescripción de tratamientos inadecuados o la falta de comunicación; por el contrario se incrementaron puntuaciones en factores como desarrollo profesional, satisfacción personal y satisfacción profesional. Señalaron, también un importante cambio en la percepción del cuidado por parte de los profesionales de enfermería, que tras la intervención pasaron a dar más importancia a aspectos relacionados con la búsqueda de una relación de cercanía e intimidad con las persona usuarias que a los elementos “técnicos”. Concluyen, por tanto, la capacidad de adoptar y poner en marcha un enfoque ACP para cambiar las prácticas profesionales y la percepción del cuidado en los profesionales.

Berkhout, Boumans, Nijhuis, Van Breukelen & Abu-Saad (2003) llevaron a cabo en residencias de Holanda un estudio de diseño cuasi-experimental donde se pretendía identificar los cambios que se iban produciendo en la organización y en la percepción del trabajo a lo largo de un proceso de implantación de un modelo ACP. La

comparación se hizo a lo largo de 22 meses y se utilizó además un grupo control de residencias donde se seguía un modelo tradicional. Los resultados indican que en el grupo ACP se logró la asignación fija de gerocultores y se utilizaron con mayor frecuencia planes personalizados de atención. También se comprobó una mayor personalización de la atención así como una percepción de mayor autonomía en el trabajo en favor de los profesionales que trabajaban con un modelo ACP.

Ashburner, Meyer, Johnson & Smith (2004) en una intervención realizada en residencias de Reino Unido, utilizaron un diseño cuasi-experimental para evaluar a lo largo de tres años el impacto de aplicar un modelo ACP en la organización. Analizaron los cambios en un grupo de 46 profesionales concluyendo que la ACP tiene efectos positivos en: la satisfacción de los profesionales de enfermería, en las condiciones de trabajo, en la capacidad de identificar las necesidades de las personas, en el trato digno y respetuoso, en la mejora de la continuidad de la atención (vinculada a un sistema de asignación estable de los profesionales en el cuidado de las personas usuarias). También señalan mejoras en la comunicación de los profesionales con los residentes.

Por su parte, Te Boerkhorst, Willemse, Depla, Efesting & Pot (2008) analizaron las diferencias entre las residencias convencionales y las unidades de convivencia en relación a la satisfacción laboral y al *burnout*, así como el efecto mediador de las tres características del trabajo que propone el modelo Demanda-Control-Apoyo social en relación al estrés laboral. Dicho modelo propone que el estrés laboral está mediado por estas tres variables. Las demandas son las exigencias psicológicas que el trabajo implica para la persona (hacen referencia al volumen del trabajo, presión del tiempo, nivel de atención, etc); el control tiene dos componentes: la autonomía del profesional para tomar decisiones y el desarrollo de habilidades; finalmente el apoyo social que también está integrado por dos componentes (el emocional y el instrumental). Los autores encontraron en este estudio que en el modelo de atención Unidades de convivencia, frente al residencial tradicional, existía un nivel de demanda más bajo, junto con mayor control y apoyo social. Hallaron además en favor del modelo Unidades de Convivencia una mayor satisfacción laboral y un grado de *burnout* significativamente menor en relación a las residencias tradicionales. Concluyen que la satisfacción laboral se ve mediada por las tres características del trabajo; mientras que la despersonalización y la realización profesional solo por el control y el apoyo social.

Passalacqua & Harwood (2012), llevaron a cabo un programa de formación, basado en los cuatro componentes del modelo VIPS (Brooker, 2007) para personas con demencia. Impartieron un taller de cuatro sesiones en las que participaron un total de 26 profesionales de atención directa de residencias. Tras su aplicación encontraron una reducción significativa del *burnt-out* así como el desarrollo de actitudes relacionadas con la empatía, con una visión más centrada en las capacidades de las personas con demencia y una mejora en las habilidades de comunicación con los residentes.

En esta dirección se sitúan los resultados de la investigación de Alfredson & Anneerstedt (1994), en la que tras aplicar un programa de implementación de ACP durante seis meses en un centro residencial que incluía formación de los profesionales, apoyo y supervisión en su implementación, analizaron las diferencias en relación a un grupo control. Los resultados mostraron en favor del grupo intervención, además de un incremento de conocimientos, un cambio en actitudes hacia el cuidado donde se daba una mayor importancia a los aspectos emocionales, una mayor competencia profesional en el cuidado, incrementándose la motivación y la satisfacción laboral frente al grupo control.

El estudio ya citado de Sloane et al. (2004) dirigido a comprobar la efectividad de técnicas ACP para reducir el malestar, la agitación y agresividad de personas con demencia en el aseo, fue posteriormente completado analizando qué efectos se habían producido en el personal que impartía los baños (Hoeffler et al., 2006), concluyéndose que los gerocultores que aplicaban técnicas ACP presentaban una mayor amabilidad y ofrecían un mayor apoyo verbal a las personas con demencia. Además se encontró que en los profesionales que aplicaron técnicas ACP disminuyó la percepción de dificultad de llevar a cabo la tarea del baño con estas personas.

En línea similar, en un trabajo recientemente publicado (Zimmerman, Sloane, Cohen & Barrica, 2014) se estudiaron los efectos de la aplicación de técnicas específicas de ACP en la limpieza bucal, denominadas “limpieza de boca sin batalla” (“Mouth care without a battle”), inspiradas en las técnicas utilizadas exitosamente en el baño de las personas con demencia. Estos autores señalan la eficacia de estas técnicas para mejorar la higiene bucal, así como el sentimiento de capacidad en los profesionales en la realización de esta tarea cuando llevan a cabo estas prácticas.

Edvardsson, Sandman & Borell (2014), en un estudio también reciente, analizaron los efectos en los profesionales de la aplicación del programa de implementación en Suecia de las Guías nacionales para facilitar la aplicación de la ACP en residencias. Utilizando un diseño cuasi-experimental, con medidas antes de la intervención y 12 meses más tarde, se analizaron los efectos en el cuidado y en el ambiente (efectos primarios) como en el estrés y concretamente en el estrés de conciencia en los profesionales. El estrés de conciencia es definido como el malestar derivado de problemas de conciencia cuando se cuida de un modo que no se considera adecuado y éste ha sido asociado al *burnout* (Juthber et al., 2010; Glasberg et al., 2006). Los resultados obtenidos señalan que el programa ACP consiguió una mejora significativa en la atención ACP, una percepción en los profesionales de mayor hospitalidad del centro así como una reducción significativa en el estrés de conciencia.

En una investigación que utilizó una metodología cualitativa desde una aproximación fenomenológica, Hayajneh & Shehadeh (2014), describen el impacto que tuvo la adopción de un enfoque ACP en la carga experimentada por profesionales que cuidaban a personas con la enfermedad de Alzheimer. Realizaron entrevistas semiestructuradas a 10 cuidadores profesionales, concluyendo que la ACP es un enfoque que reduce la carga emocional de los profesionales tras la intervención; identificaron en este proceso tres capacidades claves: la aceptación de las alteraciones del comportamiento, la comprensión de los sentimientos de las personas (empatía) y a adaptación a las demandas de las personas con demencia (resiliencia).

Otros trabajos también relatan que las intervenciones orientadas desde la ACP en centros de atención a personas mayores produce en los profesionales un incremento de la satisfacción con el trabajo, del orgullo profesional, una mayor satisfacción con la atención dispensada, crecimiento profesional y reducción del estrés (Dilley & Geboy, 2010; McCormack et al., 2010).

Finalmente, cabe citar la revisión realizada por Van del Pol-Grevelink, Jukema & Smits (2012) sobre el impacto de diferentes intervenciones afines a la ACP en la satisfacción laboral, se encuentra que estas tienen efectos positivos en la satisfacción con el trabajo, las demandas expresadas, el agotamiento emocional y la realización personal. Señalan, no obstante la necesidad de llevar a cabo más estudios cualitativos que profundicen en estas relaciones descritas.

A modo de resumen cabe afirmar que los estudios consultados apoyan la hipótesis de que los modelos de atención centrada en la persona generan efectos positivos en los profesionales de atención directa. Los resultados refieren, en primer lugar, cambios producidos en actitudes relacionadas con una mayor humanización de la atención así como con el desarrollo de prácticas orientadas hacia la personalización y el bienestar de las personas. Además, otros estudios describen cambios en el modo de trabajar, en cuanto a los procedimientos y a la organización del trabajo. Finalmente cabe destacar que algunos resultados indican la asociación entre ACP y efectos positivos para los propios trabajadores como una mayor satisfacción en el trabajo, así como una reducción en el estrés laboral y en el *burnout*. Ello cobra una especial relevancia dado que distintos trabajos han señalado que un trato cercano y la relación de confianza entre los profesionales de atención directa y los residentes es un aspecto muy importante en la valoración que las personas mayores realizan sobre la calidad de la atención recibida (McCorman, 2010; Nolan et al. 2008; Zimmerman et al., 2014). El burnout, dada su propia definición, es un factor que dificulta esta relación de cercanía y buen trato (Cohen-Mansfield, Werner, Culpepper & Barkley, 1997); además, distintos estudios indican que la presencia de este síndrome en los cuidadores profesionales es un predictor de maltrato a las personas mayores institucionalizadas (Buzgová & Ivanová, 2011; Cohen & Shinan-Altman, 2011; Shinan-Altman & Cohen, 2009).

3.2.3. Efectos de los modelos e intervenciones ACP en las familias

Aunque los estudios publicados son menos numerosos que los centrados en las personas usuarias o los profesionales, la aplicación de modelos orientados desde la ACP también se ha asociado a efectos positivos en las familias de las personas usuarias que son atendidas en centros, tanto en relación al incremento de la satisfacción sobre la atención recibida como a su implicación y colaboración en el cuidado.

En un estudio longitudinal de diseño cuasi-experimental cuyo objetivo principal fue conocer el efecto de las *Green Houses* en las familias de los residentes (Lum, Kane, Cutler & Yu, 2008) en comparación con un grupo control de residencias tradicionales, encuentran que las familias de las *Green Houses* manifestaron una mayor satisfacción con su papel de familiares en el centro así un menor nivel de carga experimentada.

Por su parte, McKeown , Clarke, Ingleton , Ryan & Repper, 2010 en un estudio cualitativo, donde utilizaron el trabajo con historias de vida para avanzar en un enfoque centrado en la persona, afirman y describen por parte de las familias un aumento en su percepción de contar por parte del centro con un mayor apoyo.

En el estudio realizado por Robinson & Roshe (2006) sobre los resultados obtenidos en centros que adoptaron la filosofía de la Alternativa Edén, hallaron una mejora significativa en la satisfacción de las familias con la atención residencial.

Otros estudios también señalan un incremento de la satisfacción con la atención recibida por parte de las familias (Lum, et al., 2008; McKeown et al. ,2010) cuando se opta por aplicar modelos de atención ACP.

Finalmente cabe citar que en la evaluación llevada a cabo en el proyecto *Etxean Ondo* en el País Vasco, encontraron que las familias de los residentes mostraron un incremento en la satisfacción con la atención recibida con el nuevo modelo de atención. (Díaz-Veiga et al., 2014).

Aunque los estudios publicados son menos numerosos que los centrados en las personas usuarias o los profesionales, la aplicación de modelos orientados desde la ACP también se ha asociado a efectos positivos en las familias de las personas usuarias que son atendidas en centros, tanto en relación al incremento de la satisfacción sobre la atención recibida como a su implicación y colaboración en el cuidado. Hay que tener en cuenta que la satisfacción familiar no es sólo un dato relevante en sí mismo sino que cabría suponer que ésta podría incidir en una más estrecha colaboración con el centro y en una mayor implicación en el proceso de atención y cercanía a la persona usuaria, hipótesis, no obstante, que precisa ser confirmada.

3.2.4. Efectos de los modelos e intervenciones ACP en las organizaciones

Los efectos de la ACP en las organizaciones han sido analizados desde una doble perspectiva: desde su relación con la mejora asistencial y desde la perspectiva de la efectividad y eficiencia de la gestión.

En los estudios de calidad asistencial de los cuidados de larga duración es habitual la utilización de indicadores con el propósito de contar con mediciones más objetivas que las evaluaciones basadas en la opinión de las personas usuarias, de las

familias o los propios profesionales. En este sentido se vienen usando baterías de indicadores que se relacionan con diferentes dimensiones entre las que suelen figurar las relacionadas con la salud (estado la piel, úlceras por presión, el nivel de nutrición, el número de hospitalizaciones, etc.), o con ciertas prácticas o eventos (prescripción de psicofármacos, aplicación de restricciones físicas, caídas, etc.).

Fossey et al. (2006) en un estudio de asignación aleatoria evaluaron la efectividad del entrenamiento y apoyo a los profesionales para aplicar técnicas ACP, comprobando su capacidad para reducir la prescripción de neurolépticos en personas con demencia. Los resultados a los 12 meses muestran una reducción significativa en la prescripción de neurolépticos en el grupo intervención en el que se formó a los profesionales en técnicas ACP para el manejo de alteraciones del comportamiento.

En el estudio citado anteriormente llevado a cabo por Coleman et al. (2002), donde estudiaron los resultados de centros adheridos a la Alternativa Edén, hallaron un descenso significativo en el uso de ansiolíticos frente al grupo control. También encontraron algunos efectos negativos como un aumento significativo en las caídas y en indicadores de riesgo desnutrición en los residentes de la Alternativa Edén.

En el estudio de Sloane et al. (2004) donde se aplicaron técnicas ACP en el baño de personas con demencia con alteraciones en el comportamiento, además de una reducción en la agresividad y en la agitación, se registraron mejoras en las condiciones de la piel.

Por su parte, Palese, Granzotto, Broll & Carlesso (2010) hallaron una reducción significativa en la prevalencia de estreñimiento en residentes con prescripción habitual de laxantes tras aplicar en un centro residencial de Italia un programa de intervención centrado en la persona dirigido a proporcionar intervenciones personalizadas para los residentes que tenían este problema.

En el estudio realizado por Chenoweth et al. (2009) en el que se compararon tres modelos de atención (Atención centrada en la persona; Atención centrada en la persona aplicando el DMC y Atención Tradicional) en relación con el registro de caídas, se halló una incidencia significativamente superior para el grupo ACP frente a los otros dos grupos así como un descenso de las mismas en favor de la intervención que utilizó el DMC.

Boumans, Berkhout & Landeweerd (2005) en un estudio realizado en tres residencias de holandesas para analizar los efectos de implementar un modelo ACP, utilizando un diseño cuasi-experimental, con medidas pre-post en grupos experimental y control a lo largo de 22 meses, encuentran escasas diferencias en favor de los grupos ACP en relación la calidad asistencial recibida, entre las que cabe reseñar una mejora de la coordinación de la atención en los casos.

En el trabajo llevado adelante por Boekhorst, Depla, De Lange, Pot & Efesting (2009), con el objetivo de comparar en varios aspectos el modelo residencial (97 residentes) y las unidades de convivencia (67 residentes), se analizaron las diferencias en calidad asistencial, hallando un menor uso de restricciones físicas en las unidades de convivencia. Sin embargo no se constataron diferencias en cuanto a la prescripción de psicofármacos.

Por su parte, Grabowski, O'Malley, Caudry, Elliot & Zimmerman (2014) vienen analizado los datos extraídos de la red *Pionners* donde se viene registrando información relacionada con el progreso del cambio de cultura de centros adheridos al cambio de modelo. Teniendo en cuenta dos fuentes, la encuesta de deficiencias de salud y el MDS (*Minimum Data Set*), compararon los resultados de centros adheridos al cambio cultural con un grupo control de residencias tradicionales. Encontraron una reducción del 14.6% en la encuesta de deficiencias de salud en los centros adheridos al cambio cultural, sin embargo estas diferencias no se constataron en los indicadores de calidad procedentes del MDS.

Chang, Li & Porock (2013) en un estudio de un año de duración evaluaron los efectos de la puesta en marcha de dos unidades modelo *Household* dentro de una estructura residencial tradicional. Sus resultados muestran una reducción significativa en el uso de contenciones a la par de un incremento del número de caídas en las nuevas unidades frente al modelo de atención tradicional.

Zimmerman, Sloane, Cohen & Barrica (2014) estudiaron los efectos de la aplicación de técnicas específicas de ACP en la limpieza bucal. Esta técnica denominada “limpieza de boca sin batalla” (“Mouth care without a battle”), se inspira en las técnicas utilizadas exitosamente en el baño de las personas con demencia. Estos autores señalan la eficacia de estas técnicas para mejorar la higiene vocal.

En resumen, nos encontramos ante estudios muy diversos, con objetivos, muestras y metodologías distintas que ofrecen resultados variados, lo que dificulta llegar a conclusiones sólidas en cuanto a la relación entre ACP y mejora de la calidad asistencial. A esta diversidad metodológica cabe de nuevo hacer referencia a la dificultad de interpretar los efectos de la ACP desde indicadores de calidad asistencial que proceden de otros paradigmas de atención.

Como ya se ha avanzado, los modelos ACP también vienen siendo analizados desde los efectos que este tipo de atención tiene en la gestión del centro, servicio u organización. Desde esta perspectiva, algunos estudios señalan efectos como una mayor permanencia o estabilidad de los profesionales en el centro, la reducción del absentismo o la mejora del trabajo en equipo (Bowman & Schoeneman, 2006; Wunderluch & Kohler, 2001), la reducción del absentismo (Collins, 2009; Pioneer Network) o la mejora del trabajo en equipo (McCormack et al., 2010).

Otros estudios apuntan a la relación entre el clima organizacional y el modelo de atención (Misiorski, 2004; Patmore & McNulty, 2005; Martínez, Suárez-Alvarez, Yanguas y Muñiz, 2015). En este sentido parece existir una relación positiva entre buen clima laboral y ACP, relación que puede interpretarse desde la bidireccionalidad (Martínez et al., 2014). Un buen clima laboral puede considerarse como una condición previa para avanzar en este enfoque debido a que su implementación exige cambios, a veces de gran calado, que precisan de una alta implicación por parte de los profesionales. A la vez, un trabajo planteado y organizado desde los postulados de la ACP, se asocia a la satisfacción laboral, mejora las relaciones interpersonales y se orienta desde la confianza en los líderes y en la organización, elementos esenciales de un buen clima organizacional. (Brownie & Nancarrow, 2013; Van Pol-Grevelink, Jukema, & Smits, 2012).

Finalmente, otro asunto que ha suscitado y suscita un gran interés en la aplicación de estos modelos de atención es el del coste de los servicios, especialmente en cuanto a si suponen un incremento de los costes respecto a los actuales servicios. Algunos estudios se han dirigido tanto a conocer el coste de los servicios como a analizar el coste-efectividad de estos enfoques de atención comparados con otros modelos (Saizarbitoria, 2012; Zalakain, 2012)

Saizarbitoria (2012) afirma tras realizar una amplia revisión de un conjunto variado de intervenciones que pueden considerarse bajo el paraguas de la atención integral centrada en la persona la costo-efectividad de este modelo de atención. No obstante, se ha señalado las importantes dificultades metodológicas en este tipo de estudios y, por tanto, la limitación de sus conclusiones.

Algunos datos iniciales existentes sobre el costo de estos servicios en nuestro país indican que los costes directos puedan ser algo mayores que el modelo tradicional (SIIS, 2014). Sin embargo también se han descrito otros beneficios que pueden suponer ahorros en los costes finales como la reducción del absentismo laboral, el aumento de los índices de ocupación, la reducción en el consumo de fármacos o la reducción en el número de hospitalizaciones (Collins, 2009; Pioneer Network, 2014).

Como acabamos de ver, los resultados encontrados en cuanto a la relación ACP y calidad asistencial son diversos; mientras que algunos trabajos publicados muestran efectos concretos positivos, otros, sin embargo, no hallan efectos positivos e incluso algunos han descrito ciertos efectos negativos, como es el caso de varios trabajos que indican un incremento en el número de caídas registradas en algunas experiencias de aplicación de modelos de ACP. Esto nos conduce, de nuevo a reflexionar sobre el tipo de mediciones que se vienen siendo utilizando, en este caso para medir la calidad asistencial y a considerar si es necesario redefinir los criterios que vienen orientado la selección de estos indicadores, cuando en ocasiones solo se contempla el criterio de la salud y la seguridad, con independencia de cuestiones que tienen que ver con la libertad y el bienestar psicológico de las personas.

3.3. Estudios realizados sobre algunos componentes clave del modelo ACP

El interés por profundizar y poder detallar aspectos más concretos de la implementación de la ACP en los escenarios cotidianos de cuidados, conduce hasta investigaciones más específicas, a estudios que se dirigen a analizar componentes de la ACP así como a elementos concretos de los mismos para comprobar su relación con diferentes variables asociadas a la calidad de la atención y el bienestar de las personas. A continuación se exponen algunas conclusiones y estudios de especial interés en relación a cuatro componentes la ACP: la autonomía/control; la

comunicación/interacción profesionales y personas usuarias; las actividades cotidianas plenas de sentido; y el ambiente físico.

3.3.1. Autonomía y control

La promoción de la autonomía en la vida cotidiana, es decir, la asunción que la atención debe ser dirigida por las personas usuarias es el principal componente de los modelos ACP. Se podría decir que es “la seña de identidad” que marca la diferencia con otros enfoque de atención individualizada. Este objetivo parte del reconocimiento de la persona mayor como ser único, global y con derecho a tomar decisiones sobre su atención (Winbolt, Nay & Fetherstonhaugh, 2009; Nay et al., 2009) con independencia del grado de deterioro y nivel de apoyos que se precise.

El control en la vida cotidiana viene siendo reconocido como un aspecto clave en la personalización de la atención (Sanderson & Lewis, 2012; Glynn et al., 2008). El conocimiento de las preferencias personales y la existencia en el día a día de oportunidades de elección y de control efectivo para la persona usuaria (horarios de levantarse y acostarse, qué tipo de comida y dónde o cómo llevar a cabo las comidas, el tipo de aseo, qué hacer durante el día, con quién mantener contacto social o cómo vestirse) han sido señalados como aspectos fundamentales en la calidad de la atención, debido a su estrecha relación con el bienestar personal (Bowers, Noler, Roberts & Esmond, 2007; Bowman, & Schoeneman, 2006; Cambridge & Carnaby, 2005; Center for Excellence in Assisted Living, 2010; Morgan & Yoder, 2012).

Por otra parte, la autonomía y la participación activa de la persona en cuestiones relacionadas con su salud y tratamientos son aspectos de gran interés en la atención sanitaria y que son contemplados desde el campo de la bioética. Asuntos como el consentimiento informado, la toma de decisiones compartidas o los estilos de comunicación y promoción de la responsabilidad del paciente van tomando relevancia y, de forma progresiva, son trasladados a la atención de personas mayores usuarias de servicios de atención social y sociosanitaria (National Voices, 2014 a,b,c) ; Simón y Júdez, 2001).

Uno de los asuntos de mayor interés para la intervención desde la ACP es el del control del sujeto sobre su entorno. La variable psicológica más estudiada ha sido la percepción o creencia de control (diferenciándose del control objetivo), es decir, la

experiencia subjetiva de la persona sobre el grado de influencia que se tiene sobre el entorno que le rodea.

En una revisión realizada por Lachman, Shevaun, Neupert, & Agrigoroaei (2011) sobre la importancia de la percepción de control en la salud y en el proceso de envejecimiento, se han destacado algunos hallazgos y conclusiones de especial interés para el tema que nos ocupa. Sus principales conclusiones son las siguientes:

- Existe suficiente evidencia que indica que la percepción de control sobre el entorno se relaciona con una mejor salud y un mayor bienestar en las personas mayores. Por el contrario, la falta de percepción de control se asocia a: estrés, ansiedad, depresión, así como a reducción de la actividad, peor salud y un menor rendimiento cognitivo.

- El proceso de envejecimiento se asocia a un decremento en la percepción del sujeto sobre su entorno. Esta pérdida de control se relaciona con distintos dominios y ha sido especialmente demostrada en situaciones como el ingreso en residencias.

- Existen diferencias importantes interindividuales e intraindividuales, lo que se ha explicado desde la interacción de la percepción de control con otras variables. Distintas variables influyen en el mantenimiento de la percepción de control en el proceso de envejecimiento como son la personalidad, las relaciones sociales, la salud y el funcionamiento cognitivo. Así mismo la diversidad de dominios sobre los que las personas pueden percibir control o la variabilidad en un mismo sujeto a lo largo del tiempo son variables que influyen en la pérdida o mantenimiento de la percepción de control. En este sentido cabe destacar la importancia del valor otorgado por la persona sobre el dominio o asunto sobre el que experimenta o no control, así como la relevancia de la consistencia o estabilidad en la percepción del control.

- En el proceso de envejecimiento cabe distinguir importantes diferencias entre las estrategias de control primario y secundario. El control primario se refiere a las estrategias que el sujeto puede aplicar sobre su entorno para así cambiarlo; el control secundario se refiere a las estrategias relacionadas con cambios personales (modificación de metas, del valor otorgado a los objetivos, creencias, etc.) cuando la posibilidad de modificación y control directa sobre el entorno se reduce. La

investigación realizada indica que con el paso del tiempo disminuyen el control primario sobre el entorno, mientras que las estrategias de control secundario se incrementan, lo que se ha interpretado como un modo de adaptación de las personas mayores para poder mantener la percepción o el sentido de control y el sentimiento de autoeficacia.

- Algunos estudios han indicado que la falta de percepción de control personal y la opción de asumir y aceptar el control externo puede ser adaptativa en algunas ocasiones, especialmente en situaciones donde las personas experimentan un gran deterioro y una alta dependencia.

Los efectos del control del entorno han sido objeto de algunos trabajos en el contexto de cuidados residenciales. Diversos estudios realizados ya hace varias décadas alertaron de la pérdida de control que suponía para las personas mayores irse a vivir a instituciones residenciales y sus efectos negativos en relación al estrés, ansiedad y depresión. (Langer & Rodin, 1976; Rodi & Langer, 1977; Schulz, 1976; Schulz, & Hanusa, 1978).

Langer & Rodin (1996) en un estudio realizado en residencias encontraron que tras una intervención donde se potenciaba el control de los residentes al realizar tareas cotidianas (por ejemplo, cuidar plantas, elegir actividades) éstos incrementaron su nivel de actividad y presentaron mejoras en bienestar personal y salud.

Shulz (1976) encontró que en un programa donde los residentes tenían control sobre la programación de visitas de voluntarios en una residencia, frente a un grupo control que recibió visitas sin tener ese control, incrementaron significativamente medidas de bienestar subjetivo. Sin embargo, una vez que cesaron esas visitas, los que habían estado bajo la condición de percepción de control sobre las mismas, descendieron en estas mismas medidas de bienestar en mayor medida que el grupo control. Esto indica los efectos negativos que puede tener la falta de estabilidad de la percepción de control y la importancia de que las medidas e intervenciones que aumenten la percepción de control se mantengan en el tiempo y no sean temporales o inestables.

Asuntos de elevado interés para incluir en la investigación sobre los modelos ACP y que todavía no han sido suficientemente estudiados. Sin duda, un campo abierto que sugiere interesantes asuntos objeto de investigación desde una doble dirección:

comprobar qué aspectos y variables relacionadas con el control percibido y la estrategias para adquirirlo, tienen relevancia en la mejora de la calidad de vida y el bienestar de las personas, así como conocer qué efectos tiene la aplicación de los diferentes modelos ACP, así como sus diversos componentes, sobre esta variable y sus diferentes elementos.

Otro tema de gran relevancia en relación a este componente de la ACP es el de la autonomía, entendida como capacidad y como derecho a tener control sobre la propia vida, en las personas con demencia. Como algunos autores han alertado, las personas con demencia tienden a permanecer invisibles o sin voz en los servicios gerontológicos tradicionales. En los modelos orientados desde la ACP las personas con deterioro cognitivo se convierten en auténticos protagonistas, no solo en cuanto al reconocimiento de sus derechos para respetar sus decisiones, preferencias y valores de vida, sino en cuanto que además, plantean nuevos retos relacionados con las búsqueda de nuevas estrategias de comunicación y de provisión de apoyos que permitan una mayor autodeterminación en el día a día, bien ejercida de un modo directo bien a través de la representación de quienes están a su cuidado (Guisset, 2008; Mountain, 2006; Reid, Ryan, & Enderby, 2001; Wilkinson, 2002).

En este sentido se ha puesto de relieve la capacidad de las personas con demencia para expresar sus preferencias y deseos cuando se disponen de estrategias de escucha apropiadas (Aggarway et al. 2003; Allan & Killick, 2010; Bamford & Bruce 2000; Beattie, Daker-White, Gilliard & Means, 2004; Katz, Holland, Peace & Taylor, 2011; Reid et al., 2001). A su vez, una escucha adecuada de las necesidades de las personas con demencia y la atención a sus preferencias reduce su frustración, previene el aislamiento (Kitwood, 1997; Quinn, Clare, McGuinness & Woods, 2012; Beattie et al., 2004) y mejora su calidad de vida (Bamford & Bruce, 2000; Innes & Capstick, 2001; Innes, Macpherson & McCabe, 2006; van Baalen, Vingerhoets, Sixma & de Lange, 2010).

Para finalizar este apartado, hay que hacer referencia a un último asunto en relación a la promoción de la autonomía de las personas que precisan cuidados que genera una especial controversia en el ámbito aplicado: la asunción de riesgos.

El temor al riesgo es una de las mayores barreras para que las personas puedan ejercer control sobre sus vidas (Manthorpe & Moriarty 2010). Eliminar los riesgos y

tener como criterio único la seguridad de las personas puede conducir a una pérdida del sentido de control sobre el entorno y afectar al bienestar personal (Nuffield Council, 2009).

En este sentido se ha señalado la importancia de buscar el equilibrio de potenciar la autonomía y el control con la protección de las personas asumiendo riesgos aceptables (Beattie et al. 2004; Clarke et al. 2009; Bermejo, Martínez, Díaz, Mañós y Sánchez, 2009; Martínez, 2010), de realizar intervenciones siempre individualizadas ya que cada situación que implica riesgo es particular ((Katz et al. 2011; Galantowicz, Selig, Pell & Rowe, 2005) y de toma de decisiones consensuadas con la persona y su familia, teniendo como referente, cuando la persona no es competente, sus valores previos y sus necesidades y preferencias actuales (Waugh 2009; Kovach & Krejci, 1998; Manthorpe, 2004).

Neill et al. (2008) consideran que el mejor apoyo es el que procura la salud y la seguridad de la persona pero de un modo coherente con los valores de la persona y teniendo muy en cuenta lo que la persona desea vivir ahora o en un futuro.

3.3.2. La interacción/comunicación profesionales-personas usuarias y familias

La interacción o comunicación entre profesionales y personas usuarias es otro componente citado repetidamente en los distintos enunciados y componentes de los modelos ACP que ha sido objeto de investigación.

Desde la ACP la dispensación de cuidados es algo más que un asunto “técnico”, algo que trasciende al objetivo de dispensar un conjunto de procedimientos bien fundamentados que guían el desempeño de tareas de cuidados personales. El cuidado es considerado esencialmente como un proceso de comunicación donde la escucha activa, las actitudes, el lenguaje y las conductas de los profesionales tienen una importancia extrema no solo en cuanto a los objetivos básicos asistenciales sino en relación a la promoción del empoderamiento de las personas, a su respeto y al logro de su bienestar subjetivo. (Kitwood, 1997, Mead, 1934; McCormack, 2004; Sheard, 2010),

Como advirtió Kitwood (1993,1997) en relación a las personas con demencia, muchas de las alteraciones del comportamiento no son más que expresiones de quienes no ven cubiertas sus necesidades psicosociales en un entorno de cuidados e interacciones no adecuadas que tratan a éstas como enfermos carentes de personalidad

y, por tanto, objeto exclusivo de cuidados físicos, prácticas que fueron denominadas por autor como “psicología maligna.”

Los profesionales son considerados como un recurso fundamental para hacer efectivo este enfoque de atención. La aplicación de modelos ACP hace necesaria la formación e intervención con los profesionales con el objeto de alinear sus prácticas a los valores del enfoque y mejorar la comunicación con las personas (Nolan, Bauer & Nay, 2009). Una buena comunicación entre los profesionales de atención directa y las personas usuarias es un elemento imprescindible para mantener una atención personalizada (Stirk & Sanderson 2012; van Dam, Ellis & Sherwin, 2008; Frampton et al., 2008).

En un estudio realizado por Zimmerman et al. (2005) se analizó la relación entre distintos indicadores de calidad de vida y las características de la atención residencial. En un total de 45 residencias se realizaron observaciones en una muestra de 421 residentes, en relación al proceso de cuidado, además de evaluar 11 indicadores estandarizados de calidad de vida. Los centros con puntuaciones más altas en calidad de vida se caracterizaron por tener una atención especializada, profesionales formados y estimular habitualmente a las personas usuarias hacia la actividad. Además, hallaron una relación significativa entre calidad de vida y una buena comunicación profesionales-residentes. Igualmente, la calidad de vida percibida por los residentes se asociaba al grado de implicación en la atención de los profesionales.

Algunas investigaciones se han dirigido a profundizar sobre qué aspectos de las interacciones profesionales/personas usuarias favorecen el bienestar de estas últimas. Este tipo de conocimientos adquiere gran importancia para orientar los contenidos de los programas formativos y poder llevar a cabo intervenciones efectivas que permitan desarrollar habilidades concretas que hayan sido validadas como elementos clave en la transferencia de los valores afines a ACP a la interacción cotidiana. En esta línea cabe destacar algunos hallazgos encontrados.

Willemse et al. (2014) realizaron un estudio observacional en nueve centros residenciales de personas mayores, cuyo objetivo fue analizar la relación entre el tipo de interacciones que los profesionales mantenían con los residentes con demencia y el bienestar psicológico de los mismos. Para ello utilizaron el instrumento de observación sistemática *Dementia Care Mapping* con el que registraron las interacciones de los

profesionales de atención directa con un total de 51 residentes. Recogieron, por tanto, tanto los detractores como los potenciadores personales que este instrumento permite codificar desde la observación de distintas conductas. Encontraron que los potenciadores personales más utilizados fueron los que atienden a las necesidades psicológicas de confort y ocupación; sin embargo los potenciadores que mayor asociación mostraron con el bienestar de los residentes fueron los relacionados con la identidad, el apego y la inclusión. En lo que atañe a los detractores personales, los observados con mayor frecuencia fueron los que desatienden o interfieren con las necesidades de confort, inclusión y ocupación; los detractores relacionados con la no atención a las necesidades de confort fueron los que presentaron una asociación significativa con el decremento del bienestar psicológico.

Por su parte, Cohen-Mansfield, Thein & Marx (2014) analizaron los predictores del impacto de las intervenciones no farmacológicas en la agitación de personas con demencia en residencias. Para ello utilizaron un procedimiento de observación sistemática en un total de 89 residentes de 6 centros; los profesionales fueron observados antes y después de ser entrenados en el método TREA-T (Treatment Routes for Exploring Agitation) para el abordaje de la agitación. Método que a través de un algoritmo identifica necesidades no cubiertas en cada persona y propone intervenciones ajustadas en función de sus habilidades sensoriales, cognitivas y funcionales así como aspectos relacionados con la identidad y las preferencias personales. Los resultados obtenidos además de mostrar una reducción significativa de la agitación tras la intervención, señalan los siguientes factores predictores del descenso de ésta: una alta función cognitiva, un bajo nivel funcional, una buena comunicación con los profesionales y una alta responsabilidad de éstos. Por el contrario, los predictores de la no reducción de la agitación se asociaron al dolor y a un inadecuado abordaje por parte de los profesionales, sobre todo a interacciones caracterizadas por la interrupción y el rechazo. Concluyen, de este modo, la importancia del tipo de interacción que los profesionales mantienen con las personas con demencia en el abordaje de la agitación y, en consecuencia, de formar en este tipo de habilidades al personal de atención directa.

Savundranayagam (2014) ha puesto de relieve la importancia de la comunicación centrada en la persona y de la cadena secuencial de interacciones entre profesionales de atención directa y personas usuarias. En un estudio cualitativo donde se grabaron conversaciones entre profesionales y personas usuarias en momentos de

realización de tareas asistenciales a lo largo de 12 semanas, se encuentra una alta frecuencia de los que se ha denominado como “ocasiones perdidas” en la interacción cotidiana. Éstas pueden ser definidas como las oportunidades de comunicación que se producen en los momentos de atención cotidiana, donde el personal puede interactuar desde una perspectiva centrada en la persona y no lo hace. En este estudio se muestra la alta ocurrencia de las “ocasiones perdidas” en la interacción y atención cotidiana. Se advierte, además, de que si interacciones centradas en la persona se ven sucedidas de posteriores “ocasiones perdidas”, éstas últimas socavan el valor de la primera secuencia positiva de la interacción. Concluyen, así mismo, la importancia de la formación y el entrenamiento de los profesionales en estas técnicas de comunicación.

La relación de los profesionales con las familias también ha sido consideradas como un elemento de gran importancia, especialmente en las personas con demencia, al convertirse los familiares más próximos en importantes referentes y representantes de aquellas cuando éstas no pueden tomar decisiones o expresar sus dificultades o necesidades debido a su deterioro cognitivo.

Ryan, Nolan, Enderby. & Reid (2004) han señalado que la satisfacción laboral se relaciona con el tipo de relación que los profesionales mantienen con las familias de las personas usuarias.

En esta línea se ha argumentado que los enfoques ACP aumentan la satisfacción de los consumidores (personas usuarias y familias) con el servicio recibido, lo que a su vez incrementa el bienestar de los profesionales (Noel, Frueh, Larme & Pugh, 2005; Moyle, Murfield & Griffiths, 2011).

3.3.3. Las actividades cotidianas plenas de sentido

Las denominadas actividades cotidianas, entendidas no solo como recursos terapéuticos sino también como espacios de relación, disfrute y de bienestar para las personas mayores, cobran también una especial relevancia en los modelos de atención centrada en la persona.

Desde estos modelos se destaca el papel de lo cotidiano, de la significatividad del entorno y en especial de las actividades que las personas mayores realizan en su día a día en relación a su bienestar emocional (Prieto, 2014; Sancho, & Yanguas, 2014). En este sentido, se ha señalado la importancia de que las actividades sean percibidas con

sentido por quienes la realizan, acuñando el término actividades plenas de sentido, en contraposición a las actividades carentes de sentido (Guisset, 2008; Martínez, 2011).

Distintos autores y estudios ofrecen evidencias sobre la capacidad de las actividades cotidianas para generar bienestar en las personas y aumentar la calidad de la atención (Bone, Cheung & Wade, 2010; Bowman & Schoeneman, 2006).

En una reciente revisión realizada por Sancho y Yanguas (2014) sobre las evidencias de la realización de actividades plenas de sentido en relación al bienestar de las personas mayores, ponen de relieve la coexistencia de dos visiones complementarias sobre la visión del papel de la vida cotidiana y sus posibilidades terapéuticas. La primera es una visión clásica, que desde una perspectiva clínica y cuantitativa, concibe las actividades de la vida cotidiana como estrategias terapéuticas para desarrollar y mantener habilidades en las personas de edad avanzada (Dixon, 2010; Sikkes, et al., 2012). La segunda visión, según estos autores, ofrece una perspectiva más cualitativa de las actividades cotidianas, destacando el valor subjetivo de lo cotidiano en cuanto que acompaña, da seguridad, identidad y proporciona bienestar a las personas (Barberger-Gateau, Fabrigoule, Helmer, Rouch & Dartigues, 1999; Barberger-Gateau, Rainville, , Letenneur & Dartigues, 2000).

Desde la perspectiva clásica del estudio de las actividades cotidianas, se ha puesto de manifiesto la asociación existen entre la capacidad de realizar actividades instrumentales de la vida cotidiana, el estado cognitivo y el nivel funcional. (Sancho y Yanguas, 2014). En esta línea, cabe alertar del riesgo de que las personas con un grado avanzado de deterioro físico y sobre todo cognitivo, tiendan a permanecer más pasivas e incluso apartadas de las invitaciones profesionales, dada la dificultad de identificar en ellas recursos, preferencias y oportunidades para la actividad, así como de la importancia de ser capaces de generar estrategias de intervención y apoyos para estos grupos (Martínez et al., 2014).

Sin restar importancia a los objetivos terapéuticos de la realización de las actividades cotidianas, las aproximaciones de tipo cualitativo, como el estudio llevado a cabo por Prieto (2011) ofrecen argumentos de gran valor para comprender el significado que la actividad cotidiana cobra para cada persona y del tipo de características que deben ser contempladas.

En primer lugar se ha puesto de relieve el papel que desempeñan las rutinas en la vida diaria para las personas mayores en cuanto que éstas permiten la predictibilidad de los sucesos y un mayor control del entorno próximo al proporcionar seguridad y bienestar a las personas (Bergua, Dartigues, & Bouisson, 2012; Bergua et al., 2006; Bergua et al., 2013). En este sentido Prieto (2011) defiende la especial importancia que adquiere lo cotidiano y rutinario ante la pérdida de capacidad (que puede ser tanto objetiva como percibida) de las personas mayores, al permitir un entorno donde la persona experimenta un mayor control. También este autor señala que en las personas mayores que afrontan un proceso de sucesivas pérdidas funcionales, se genera una “lucha cotidiana” por mantener ciertos niveles de autonomía e independencia, con lo que seguir realizando ciertas actividades contribuye a percibir que todavía se es capaz de “seguir haciendo sus cosas”.

También se ha destacado el papel del entorno cotidiano en relación a su potencialidad para reforzar la identidad del sujeto, subrayándose la importancia del vínculo que las personas establecen a lo largo del tiempo con el espacio y con los objetos (Prieto, 2011). En este sentido, los objetos significativos cumplen importantes funciones relacionadas con el bienestar psicológico como proporcionar compañía y seguridad a la persona, favorecer su orientación, reforzar el sentido de identidad y continuidad con su vida, estimular la evocación de recuerdos y estimular la comunicación de la persona con los que le rodean (Martínez, 2010).

En estrecha relación con la identidad personal, además, se ha puesto de manifiesto la importancia de la vinculación emocional de la persona con su localidad y vecindad, desde la relación que esta dimensión de pertenencia territorial mantiene con el bienestar personal (Gilleard, Hyde & Higgs, 2007). Algunos autores enfatizan la importancia de percibir a las personas como miembros y dentro del contexto de su comunidad (Quince, 2011; van Dam et al. 2008; Bamford & Bruce 2000; Stokes & Goudie, 1990). En esta línea se ha destacado el especial valor de las actividades que permiten reforzar el sentido de pertenencia así como favorecer el contacto social con miembros de la comunidad (Ericson, Hellstrom, Lundh & Nolan, 2001).

Otro aspecto fundamental de las actividades cotidianas es el significado que cada persona mayor les otorga, lo cual, a su vez, se relaciona con la trayectoria de vida acaecida, los intereses personales así como la consideración social de la propia actividad (Martínez, 2010). En esta línea, se ha destacado igualmente la importancia de que las

personas puedan reconocerse en la actividad que realizan, que ésta sea una acción que se sitúe en continuidad con lo cotidiano ya vivido y que sea percibida por el individuo como algo que es coherente con la vida que uno desea seguir mantener (Bergua, Dartigues & Bouisson, 2012; Gilliard & Marshall, 2010; Guisset-Martinez, 2010; Pituaud, 2006; Prieto, 2011).

Finalmente cabe mencionar el papel de las emociones en la actividad cotidiana, y de la importancia de las actividades agradables que generen emociones positivas en las personas. (Díaz-Veiga, Márquez-González, Sancho y Yanguas, 2009; Márquez-González, 2008; Prieto, 2011; Yanguas, 2006).

Las emociones positivas actúan facilitando el desarrollo de la autonomía, la actividad y la relación social. Además contribuyen al equilibrio emocional, permitiendo un balance en favor de las emociones positivas frente a las negativas y a una mejor salud física (Díaz-Veiga, et. al, 2009; Márquez-González, 2008; Yanguas, 2006).

3.3.4. El espacio físico

El espacio físico es otro de los elementos del entorno considerados esenciales en la aplicación de los modelos ACP. Viene siendo objeto de atención en relación a la conducta y bienestar de las personas mayores desde hace ya varias décadas (Lawton 1975,1977; Moos & Lemke, 1985), especialmente de quienes viven en residencias y presentan una demencia (Brawley, 2006). Se parte de la asunción de que el espacio físico mantiene una importante influencia tanto en el tipo y nivel de actividad de los sujetos que allí conviven como en las relaciones interpersonales que éstos mantienen (Eynard, Villez & Villez, 2004 a,b; Kendig, 2003; Marshall, 2010; Regnier, 2002; Rowles & Bernard, 2013; Rowles & Chaudhur, 2005; Rowles, Oswald & Hunter, 2004).

Ya en la década de los ochenta Lawton (1982) planteó el modelo de competencia ambiental en el que postulaba una interacción ambiente-persona en relación a la adaptación de las personas mayores a los centros residenciales, marco conceptual que sigue marcando los pasos de la gerontología ambiental (Oswald, Jopp, Rott & Wahl, 2011; Wahl, Iwarsson & Oswald, 2012). Según el modelo de Lawton la influencia que un ambiente puede ejercer sobre una persona viene determinada por la relación entre el nivel de competencia personal y la demanda o presión ambiental existente. El nivel de

competencia depende de la salud, de la capacidad sensorial, del desempeño motor y de las habilidades cognitivas. La demanda ambiental, a su vez, está determinada por las características físicas reales y por las percibidas. Desde este modelo se postularon y comprobaron dos hipótesis. La primera rezaba que existen dos situaciones negativas en relación al bienestar de la persona: cuando el nivel de demanda ambiental es, o muy bajo o muy alto, en relación al nivel de competencia. La segunda hipótesis mantenía que a menor nivel de competencia, mayor influencia ejercen los factores ambientales en el bienestar personal. De este modelo se desprenden importantes conclusiones como que las personas con menor competencia individual son más vulnerables a la presión ambiental, que las personas con menor competencia se ven más afectadas incluso en bajos niveles de presión ambiental y que el ambiente físico puede compensar y mejorar comportamientos y el bienestar experimentado por los sujetos.

Otras aportaciones de gran interés en este tema son las que provienen del marco teórico de los Escenarios Conductuales (*Behavior Settings*) (Barker, 1968; Wicker, 1979). Estos modelos sostienen que las conductas se producen en escenarios físicos y sociales, así como de la interdependencia existente entre el espacio físico y la actividad que en éste se produce. Según estos modelos, la actividad de un sujeto es inducida, en parte, por el espacio físico. Proponen como elementos esenciales del modelo que todo espacio tiene un objetivo o patrón de uso, así como la existencia de “claves visuales ambientales” que desempeñan el papel de señalar el patrón de uso y las “reglas del lugar”. Las “claves ambientales” son elementos críticos para guiar el comportamiento de las personas y las “reglas del lugar” son las formas de comportamiento que, a modo de norma implícita, nos indican cómo actuar. Un hallazgo de especial relevancia es que las personas con demencia pueden conservar hasta grados avanzados de deterioro cognitivo la capacidad de responder a estas claves ambientales visuales (Chaudhury, 2008, 2013).

A la hora de estudiar el impacto del diseño ambiental en las personas mayores y analizar qué cambios ambientales generan impacto en el bienestar de éstas, se han distinguido tres tipos de tipos de características: las arquitectónicas (ejemplos de cambios ambientales en este nivel serían hacer una cocina, un jardín, una unidad de convivencia), el diseño interior (ejemplos de mejoras ambientales serían; restaurar muebles, pintar paredes, cambiar suelos, etc.) y finalmente los atributos sensoriales (ejemplos de cambios serían las modificaciones en la luz y tipo de iluminación, el

control de ruidos, la incorporación de sonidos y música, o la introducción de olores familiares evocadores de actividades familiares y agradables).

La influencia del espacio físico ha sido especialmente estudiada en las personas con demencia, buscando objetivos como maximizar habilidades cognitivas y funcionales, minimizar los cambios o alteraciones conductuales y ofrecer una atención personalizada. En esta línea Chaudhury (2013) concreta algunos de los objetivos terapéuticos que el diseño espacial tiene en las personas mayores con demencia: estar y sentirse seguro, desarrollar habilidades funcionales desde actividades significativas, favorecer la orientación, adecuar la estimulación, maximizar la autonomía y el control del entorno, dar oportunidades de socialización y proteger la privacidad.

Seguidamente se destacan, de forma resumida, algunas conclusiones sobre cómo el espacio físico, componente clave de los modelos ACP incide sobre el comportamiento, la actividad, las relaciones y el bienestar de las personas mayores. Los estudios se han realizado desde diversas aproximaciones; mientras que unos se han dirigido a conocer la relación entre las características de un determinado centro o de las diferentes dependencias y los efectos en las personas usuarias, otros se han centrado en identificar los objetivos terapéuticos del espacio para las personas y, especialmente, para aquellas que presentan una demencia.

a) Características del centro y de sus dependencias y sus efectos en las personas mayores

Los trabajos de investigación desarrollados son muy diversos en cuanto a cuestiones y elementos ambientales analizados. Cabe resumir los siguientes hallazgos en relación a distintas características del centro residencial y de sus diferentes dependencias:

- El ambiente hogareño vs “institucional”. Se han señalado elementos diversos que actúan a modo de detractores de un ambiente hogareño, entre los que cabe citar: las grandes unidades (definidas como las de capacidad para más de 20 personas usuarias); los comedores y salas grandes; los muebles y terminados institucionales; las habitaciones compartidas; las paredes desnudas; las luces fluorescentes así como otro tipo de equipamiento institucional (grúas, carros de lencería y medicación...). Por el contrario, como elementos ambientales facilitadores de un ambiente hogareño aparecen: las pequeñas unidades (definidas

como las de capacidad inferior a 20 personas usuarias); los comedores y salas reducidas; los muebles y terminados hogareño; las habitaciones individuales; las fotografías, lámparas; la disposición en el centro de aperitivos y “chucherías”; las salas pequeñas para actividades; y los jardines o áreas exteriores (Brawley, 2006; Chaudhury, 2013; Regnier, 2012).

- *El tamaño de las unidades residenciales.* Las unidades grandes se asocian a: mayor agitación, mayor incidencia de conflictos por el territorio y alta agresividad. Las pequeñas unidades se asocian a: menor ansiedad y depresión; menor uso de psicofármacos; mayor movilidad; mejora de la interacción entre residentes y profesionales. (Annersted, 1994; Moller & Knudstrup, 2008; Morgan & Stewart, 1996; Skea & Lindesay, 1996; Slone et al., 1998; Schwar, Chaudhury & Tofle, 2004)

- *Comedores-cocinas.* El ruido en comedores se relaciona con menores niveles de funcionamiento y la tranquilidad con mejor desempeño (Chaudhury, Hung & Badger, 2013; Nelson, 1995; Zeisel et al., 2003). Una iluminación adecuada y el uso de contraste de colores mejora la conducta comer (Brush, Meehan & Calkins, 2002). Los comedores no-centralizados incrementan la interacción y disminuyen la agresividad (Schwarz et al., 2004). Las comidas caseras (frente a comida pre-cocinada) mejora peso y el nivel de nutrición de los residentes (Nijs et. al, 2006).

- *Aseos y baños.* Las reacciones negativas en el aseo se han relacionado con: utensilios o procedimientos extraños o temidos; salas de baño con temperatura fría; una iluminación insuficiente; inadecuadas esteras o asideros; equipos ruidosos (Brawley, 2006; Kovach & Meyer-Arnold, 1996). El uso de elementos naturales (sonidos de la naturaleza, imágenes pájaros) pueden inducir calma (Brawley, 2006; Whall et al., 1997). La visibilidad del aseo desde la habitación incrementa su uso (Namazi & Johnson, 1991).

- *Áreas exteriores.* Las personas con demencia salen menos al exterior que el resto; salir y pasear por espacios exteriores reduce los comportamientos agresivos; los jardines terapéuticos consigue que los residentes paseen más y mantengan un mayor grado de interacción social (Brawley, 2006; Mooney & Nicell, 1992; Lee, & Rodiek, 2013; Regnier, 2012).

b) *Objetivos terapéuticos y de promoción del bienestar a través del diseño ambiental*

Distintos estudios muestran cómo desde el diseño y modificación ambiental pueden generarse espacios terapéuticos y de promoción del bienestar de las personas mayores que los frecuentan (Rowles & Bernard, 2013). Cabe citar los siguientes hallazgos en relación a diferentes objetivos:

- *Reducción del estrés y de la agitación a través de la adecuación de la estimulación sensorial ambiental.* Chaudhury (2103) en relación a las personas con demencia, hace notar cómo algunos elementos espaciales generan estrés y agitación, entre los que cita: los grandes espacios y superficies; la TV encendida continuamente; los deslumbramientos de suelos brillantes y superficies de mesas; el predominio iluminación central con fluorescentes. Por contra indica que otras características y elementos ambientales pueden actuar como reductores de la agitación como los pequeños espacios hogareños, la música apropiada a la edad con volumen suficiente, la combinación de luz natural y artificial, el control de deslumbramiento (cortinas, superficies no brillantes), el olor de comidas conocidas y apetecibles antes de comer o los objetos de textura variada. En línea similar, se ha encontrado que la estimulación controlada y las rutinas cotidianas se asocian a menos alteraciones conductuales y a un menor uso de contenciones físicas y químicas, que una estimulación sensorial adecuada provoca interacciones positivas y un aumento de peso en los residentes, así como que la estimulación multisensorial puede mejorar el ánimo y el comportamiento (Bianchetti, Benvenuti, Ghisla, Frisoni & Trabucchi, 1997).

- *Facilitación de la actividad y la habilitación funcional.* Como detractores se han citado los largos pasillos sin áreas para sentarse, la falta de contraste de color, la ausencia de aseos cerca de las salas comunes o los pomos de puerta redondos. Por el contrario, parecen actuar como facilitares: la ausencia de pasillo o pasillos cortos, el acceso visual de los aseos desde la cama y desde las áreas comunes, los armarios de ropa adaptados, los espacios para pasear que conduzcan a lugares y el contraste de colores (Brawley, 2006; Chaudhury, 2013; Regnier, 2012).

- *Facilitación de la orientación y la significatividad de la actividad.* En relación a la actividad del paseo, Chaudhury (2013) destaca la importancia de algunos elementos para que los paseos sean orientadores y resulten significativos. Señala en este sentido elementos o características facilitadoras como los siguientes: las pequeñas unidades de convivencia, el diseño de las estancias tipo “rácimo”, la ausencia de pasillo largos, la existencia de mobiliario específicos para cada estancias, la existencia de señales y objetos familiares y las claves multisensoriales. Por el contrario, actúan como detractores de la orientación y la significatividad: las grandes estancias y unidades, los pasillos largo con finales sin salida, las grandes salas multiusos y el equipamiento institucional. Este mismo autor destaca la importancia de que el espacio físico permita recordar y animar hacia actividades que antes realizaban las personas y que, por tanto, resultan significativas. En esta línea algunos elementos ambientales que pueden actuar como facilitadores de la actividad significativa son: la existencia de cocinas donde las personas puedan acceder; los artículos de lavandería; talleres diversos de ocupaciones conocidas; material de oficina; acceso fácil al jardín o los arriates elevados de flores/vegetales. Por el contrario actúan como detractores de la actividad, la ausencia de objetos y espacios que evoquen y estimulen las actividades familiares (Chaudhury, 2013; Regnier, 2012).

Como se ha podido observar, los efectos del ambiente físico en entornos residenciales y, especialmente en personas con demencia, son muy diversos y están bien documentos. Se puede, por tanto, concluir, que al existir una clara influencia del ambiente físico en la conducta y en el bienestar de las personas mayores en situación de dependencia, el componente ambiental se muestra como un componente clave a tener muy en cuenta en el diseño y aplicación de modelos orientados desde la ACP.

3.4. Estudios realizados sobre las variables de la organización facilitadoras del progreso hacia la ACP.

Una mirada de indudable interés para la implementación de modelos ACP y para liderar proceso de cambios en los actuales servicios gerontológicas es la que se dirige a identificar las variables relacionadas con la facilitación y el éxito de las aplicaciones.

Como se ha señalado en el capítulo 3 distintas variables de la organización han sido destacadas como potenciales facilitadores del proceso de cambio en un centro para avanzar hacia la ACP. A continuación, en un primer apartado se exponen algunas conclusiones y resultados hallados que señalan qué condiciones generales de la organización facilitan la implantación de estos modelos de atención; en segundo lugar se hace referencia a algunas variables organizativas que han suscitado un especial interés en la investigación en relación a la calidad asistencial en los centros de cuidados de larga duración a las personas mayores.

3.4.1. Condiciones generales de la organización para facilitar la implementación de modelos ACP

3.4.1.1. El liderazgo de los responsables y el trabajo en equipo

El liderazgo por parte de los responsables del centro o unidad asistencial es una variable que reiteradamente es reconocida como un factor clave en la promoción de la ACP, un liderazgo que apueste por hacer efectivo este enfoque de atención y que oriente y apoye a los equipos de trabajo (Bowers, Noler, Roberts & Esmond, 2007; Martínez, 2014; Stadnyk et al., 2011).

El tipo de liderazgo es un claro predictor del éxito de los procesos de cambio. En este sentido se ha puesto de relieve que un líder que se reúna con los equipos asistenciales, que aliente la innovación y que ofrezca apoyo en la resolución de los problemas son condiciones fundamentales para el éxito de la implantación de estos enfoques y modelos (Jeon, Merlyn & Chenoweth, 2010; Greenhalgh, Robert, Macfarlane, Bate & Kyriakidou, 2004; Damschroder et al., 2009).

Del mismo modo distintos autores destacan la importancia del liderazgo con una alta implicación así como la creencia en la posibilidad del cambio por parte de la dirección del centro en el éxito y avance de la ACP (Ashburner, Meyer, Johnson & Smith, 2004; Bowers et al., 2007; Edvardsson, Sandman & Borell, 2014).

Por su parte, Anderson, Issel & McDaniel (2003) encontraron que un adecuado liderazgo correlacionaba significativamente con una menor prevalencia de alteraciones del conducta en los residentes.

McCormack et al. (2010) han subrayado la importancia del trabajo en equipo en la aplicación de modelos orientados desde la ACP, citando como factores clave en el mismo la adecuada organización y gestión del tiempo y las relaciones entre los profesionales.

Bowers et al. (2007) también han enunciado distintos elementos que desde la organización deben proveerse para apoyar un buen funcionamiento de los equipos de trabajo: el estímulo a la participación de los trabajadores; la definición de en qué consisten las buenas prácticas profesionales; la confianza en su capacidad y el apoyo a su desarrollo, empoderamiento y capacitación para su toma de decisiones; la creación de un ambiente no hostil; el desarrollo de soportes documentales y metodológicos que faciliten y orienten su actividad; así como la existencia de un líder que actúe a modo de coach (frente al estilo directivo clásico).

Un claro liderazgo y tener una filosofía compartida, son elementos que predicen el éxito de trabajo en equipo (Webster, 2002). Los líderes de los equipos precisan convertirse en referentes de la atención centrada en la persona y ganar la confianza de los profesionales que coordinan (Pearson et al. 2007; Williams & Sanderson, 2006; Sheard, 2004). Los directores de los centros desempeñan un papel clave en la adopción de un enfoque ACP a través tanto del apoyo al desarrollo individual de los profesionales como al de los equipos (Dowling et al., 2006). Un estilo de comunicación abierta en los equipos y el intercambio de información favorece el desarrollo del trabajo, la creatividad y la puesta en marcha de ideas innovadoras. (Edvardsson et al., 2009; Ryan et al., 2004; Kovach & Krejci, 1998).

En un estudio cualitativo encargado por Fundación Matía (Prieto, 2014) para la evaluación de la experiencia *Etxean Ondo* de reorientación de residencias tradicionales en unidades de convivencia, se destaca el trabajo en equipo y su efectividad como una variable determinante en el éxito de la implantación de estos nuevos modelos de atención. En relación al logro de un buen trabajo en equipo este trabajo destaca la importancia de la asignación estable de los profesionales a las unidades, eliminando los sistemas de rotación así como la importancia del equipo interdisciplinar como apoyo y consultor de los equipos de gerocultores/as de cada unidad de convivencia.

A modo de resumen, se puede afirmar que la ACP requiere de líderes capaces que apuesten por este enfoque y faciliten un buen trabajo en equipo. Los equipos de

trabajo, a su vez, precisan de buenos líderes que, libres de estereotipos en relación a la vejez y a la posibilidad de llevar a cabo intervenciones con las personas mayores (Levy, 2003). Líderes que guíen a los profesionales en un proceso de cambio desde prácticas coherentes a un enfoque de atención que dirige la mirada hacia las capacidades de las personas, apoyándoles y facilitando los recursos precisos para avanzar en este camino (Tinney et al., 2007; Webster, 2002; Kovach & Krejci, 1998).

3.4.1.2. El clima organizacional

El clima organizacional ha sido definido como el conjunto de percepciones que comparten los trabajadores de un determinado ámbito laboral (Peña, Muñiz, Campillo, Fonseca y García-Cueto, 2013). Estas percepciones son el resultado de un nutrido conjunto de condiciones coexistentes en los distintos ámbitos laborales como son las condiciones físicas, la organización del trabajo, la cooperación, las relaciones con los iguales y con los superiores, las recompensas, el horario, el balance trabajo/vida personal, la autonomía, la innovación, la participación o el sentimiento de vinculación al trabajo (Peña et al., 2013).

En el campo de la atención residencial a las personas mayores el buen ambiente laboral se ha puesto en conexión con la existencia de líderes capacitados que a su vez empoderan a los profesionales de atención directa. (Edvardsson, Sandman, Nay & Karlsson, 2009; Pearson et al. 2007; Gladman, Jones, Radford, Walker & Rothera, 2007; Dowling et al., 2006).

El clima organizacional ha sido identificado como un aspecto importante a tener en cuenta antes de iniciar un cambio de modelo asistencial hacia la ACP. Un clima organizacional negativo puede suponer una importante dificultad para emprender cualquier proceso de cambio y más aún en un proceso de reorientación hacia la ACP que requiere una alta implicación de los profesionales de atención directa (Bowers et al., 2007; Bowman & Schoeneman, 2006; Martínez, 2010; Martínez et al., 2014; Misiorski, 2004; Patmore & McNulty, 2005).

En este sentido Misiorski (2004) señala la importancia de conocer y, si es pertinente, intervenir con carácter previo a la puesta en marcha del proceso de cambio hacia la ACP en aspectos como la calidad de la relación entre los profesionales, las personas usuarias y las familias, así como entre los propios profesionales y con la

organización. Esta autora también ha llamado la atención sobre distintos aspectos de la cultura organizativa como la apertura a la revisión, evaluación y al cambio, es decir, con lo que ella denomina como capacidad de aprendizaje de la propia organización.

Como ya se ha comentado con anterioridad, no parece aventurado suponer que la relación hallada entre la ACP y un buen clima laboral (Martínez, Suárez-Álvarez, Yanguas y Muñiz, 2014) pueda ser interpretada desde la bidireccionalidad. Un buen clima suele ser considerada una condición previa necesaria, o al menos facilitadora, para avanzar en este enfoque de atención que implica asumir cambios y nuevas responsabilidades profesionales; a su vez puede ser un efecto beneficioso para las organizaciones que optan por aplicar modelos afines a la ACP. Esta interpretación, no obstante, requiere de estudios de tipo longitudinal que avalen estos efectos.

3.4.1.3. La formación y apoyo a los profesionales de atención directa

Distintos autores mantienen que la formación y el apoyo de los profesionales de atención directa afecta a la calidad del cuidado que éstos dispensan (Innes et al., 2006; Cobban, 2004), así como su importancia para hacer efectivo un cambio en el modelo de atención. El tipo de formación ha sido destacada como una característica esencial del éxito del proceso (Boersma, van Weert, Lakerveld & Dröes, 2014; Bowers et al., 2007; Edvardsson, Sandman, & Borell, 2014; Misiorski, 2004).

Edvardsson et al. (2014), tras llevar a cabo la implementación de las guías nacionales para la implantación de una atención centrada en la persona en residencias de Suecia, concluyen el valor de una formación activa, interactiva y de enfoque constructivista. Que los profesionales no solo reciban conocimiento sino que puedan trasladar y aplicar lo aprendido a los escenarios cotidianos de cuidado, contando con supervisión, son aspectos fundamentales para garantizar el éxito de los programas. Estos autores, tras su experiencia, afirman que la experiencia y cualificación de los formadores son también aspectos de gran relevancia.

Boersma, van Weert, Lakerveld & Dröes (2014) en una revisión sobre los programas formativos de las intervenciones psicosociales en personas con demencia en residencias, afirman que el éxito de los programas formativos se asocia al empleo de estrategias formativas multimodales. Subrayan el objetivo de superar y no limitarse a la formación clásica caracterizada por la transmisión teórica o expositiva de

conocimientos, ya que desarrollar un cambio de actitud en los profesionales hacia la ACP implica la transferencia al cuidado cotidiano de nuevos conocimientos y habilidades muy variadas. Recomiendan, en este sentido, trabajar en tres fases: adopción del modelo, implementación y mantenimiento. Además, estos autores llaman la atención sobre la escasa atención que en la implementación de programas orientados desde la ACP se ha prestado a proveer de estrategias para el mantenimiento de los logros, algo fundamental en el cambio cultural del modelo de atención.

Por otra parte, se ha destacado el papel que pueden desempeñar en el logro de la transferencia de la formación recibida a los cuidados reales, los sistemas de mentores o tutores entre profesionales (Bowers et al., 2007). Los sistemas de mentoría se realizan a través de profesionales formados y con experiencia que actúan a modo de supervisor y acompañante de otros profesionales, normalmente nuevos profesionales, para asegurar su formación y el correcto desempeño de cometidos.

Stone (1999) ha enumerado algunos beneficios de los sistemas de tutorización entre profesionales: el logro de un aprendizaje rápido, la mejora de la comunicación de los valores de la organización, la reducción de los abandonos del trabajo, el acrecentamiento de la lealtad a la organización, el aumento del sentido de pertenencia a un equipo, el incremento de la productividad, el fomento de la creatividad así como el desarrollo de la autoestima y la implicación de quien asume el papel de mentor.

Como factores de éxito en los programas de mentores se han mencionado los siguientes: la selección adecuada de los mentores, su entrenamiento, el apoyo por parte de la dirección del centro, la existencia de incentivos y apoyos a quien realice estos cometidos o la supervisión y apoyo a los mentores (Bowers et al., 2007).

Además de la importancia de la formación, también se ha puesto de manifiesto la relevancia del reconocimiento y el apoyo a los profesionales de atención directa, pivotes esenciales de estos modelos. En esta línea diversos autores han señalado que la ACP puede verse seriamente dificultada si los profesionales no son valorados o no cuenta con apoyo por parte de la organización y responsables (Brooker, 2007; Frampton et al., 2008; Kitwood, 1997; Nolan, Brown, Davies, Nolan & Keady, 2006; Cohen-Mansfield & Bester, 2006; Sheard, 2004; Moise, Schwarzingler & Um, 2004; Webster, 2002). La implicación emocional que este tipo de modelos demanda a los profesionales de atención directa hace necesarios mecanismos de supervisión y apoyos

disponibles para éstos; adoptar un enfoque ACP sólo es posible desde el reconocimiento y el apoyo a los equipos de atención cotidiana (Innes et al., 2006; Patmore & McNulty, 2005; Ericsson et al., 2001).

3.4.2. La influencia de algunas variables organizativas en la implementación de modelos ACP

Diferentes características de los centros residenciales de personas mayores y su organización vienen siendo objeto de estudio en relación a la calidad asistencial (Berlowitz, et al. 2003; Collier & Harrington, 2008; Zimmerman et al., 2014). Algunas de estas variables relacionadas con sistemas u opciones organizativas del centro así como con el uso de ciertas metodologías para avanzar en la atención personalizada y la participación de las personas usuarias en su atención, cobran una especial atención en relación a la aplicación de modelos ACP (Brownie & Nacarrow, 2013; Stadnyk et al., 2011; Zimmerman et al., 2014). La pretensión no es otra que tratar de identificar qué variables pueden actuar, bien facilitando bien obstaculizando, la promoción y aplicación de estos modelos de atención. Seguidamente se resumen algunos de los asuntos que han recibido una mayor atención por parte de la investigación, concretamente: la estabilidad de los profesionales en el centro, la asignación estable de los gerocultores con las personas usuarias, la unidad residencial y las metodologías facilitadoras de la atención personalizada.

⁶En los estudios revisados aparecen dos elementos relacionados con la estabilidad vs rotaciones de los profesionales. El primero, “turnover” hace referencia al índice de cambios o sustituciones de profesionales que en una misma categoría profesional se produce; suele ser expresado por el porcentaje trabajadores que cesan de prestar sus servicios en el centro y deben ser sustituidos en un determinado periodo de tiempo, habitualmente en un año; aquí se ha traducido como “estabilidad de los profesionales en el centro”. La segunda variable hace referencia a la permanencia de los profesionales con las mismas personas usuarias (no solo en el centro) y a la no existencia de rotaciones de profesionales en el centro por distintas plantas o unidades; en inglés se denomina “consistent staffing or assignment” y se ha traducido por “asignación permanente de los gerocultores”.

3.4.2.1. La estabilidad de los profesionales en el centro

Distintos estudios realizados, tanto en el ámbito hospitalario como en residencias de personas mayores, apuntan hacia la asociación entre estabilidad de los profesionales y calidad asistencial. En esta línea se ha argumentado que la estabilidad de los profesionales de cuidados, además de ser una condición básica para permitir el conocimiento de las personas usuarias, facilita la continuidad de la atención y contribuye a alimentar la implicación y la responsabilidad de los profesionales en el cuidado (Stadnyk et al., 2011; Eaton, 2000, 2001; Wunderluch & Kohler, 2001).

Por su parte, Zimmerman, Gruber-Baldin, Hebel, Sloane, & Magaziner (2002) en un estudio de dos años de duración analizaron la relación entre distintas variables organizativas y otras relacionadas con el proceso de cuidado con la incidencia de infecciones y hospitalizaciones por esta causa. Hallaron una relación significativa entre la no estabilidad del personal de enfermería y ambas variables.

La tasa de permanencia o estabilidad de las distintas categorías profesionales en el centro han sido incluidas como indicadores de seguimiento en el instrumento *Artifacts of Cultural Change*, herramienta norteamericana utilizada para la medición del cambio asistencial, asumiendo la citada relación de esta variable de la organización con la calidad asistencial (Bowman & Schoeneman, 2006).

3.4.2.2. La asignación permanente de los gerocultores

Distintos estudios realizados en las últimas décadas en el ámbito de la enfermería han señalado la relación existente entre la asignación permanente (vs. sistemas de rotación) y la calidad asistencial (Bowers, 2003; Bowers, Esmond, Jacobson, 2000; Caudil & Patrick, (1991-1992); Eaton, 2000, 2001; Farrell & Dawson, 2007; Patchner, 1989; Stadnyk et al., 2011).

Farrell, Frank, Brady, McLaughlin & Gray (2006) en una revisión efectuada sobre los efectos del tipo de asignación de los gerocultores en centros residenciales señalan además de la relación con una mejor calidad asistencial otros efectos positivos de la asignación permanente de los gerocultores: su capacidad para mejorar la relación entre profesionales y personas usuarias al propiciarse un mayor conocimiento persona y una atención más personalizada, la percepción de la persona mayor de un trato más familiar, el aumento del compromiso y la vinculación del profesional, la mejora de la

organización y el trabajo en equipo o la reducción de las ausencias del trabajo al incrementarse la implicación de los profesionales

En esta línea de apoyo a las ventajas de la no rotación en el centro de los gerocultores/as, en el estudio cualitativo realizado por Prieto et al. (2014) en relación a los efectos de la implantación de un modelo ACP en unidades de convivencia desde el proyecto *Etxean Ondo*, también se concluye la importancia de la asignación fija de los gerocultores a las unidades de convivencia. Las valoraciones realizadas por los propios profesionales permiten afirmar que la estabilidad permite varias cosas: un mejor conocimiento de las personas usuarias, una mayor implicación y asunción de responsabilidades en relación al trabajo y a las personas, así como la progresiva consolidación de un trabajo en equipo efectivo.

Sin embargo, no todos los estudios llevados a cabo avalan la relación entre asignación estable y calidad asistencial. Burgio, Fisher, Fairchild, Scilley, & Hardin (2004) llevaron a cabo una investigación en residencias de personas mayores dirigida a analizar la relación entre el tipo de asignación de los gerocultores/as (permanente vs rotación), el turno de trabajo (mañana/tarde) y la calidad asistencial. Compararon las diferencias en cuatro centros, dos de ellos con un sistema de asignación estable de gerocultores y dos con sistemas de rotación. En los centros con asignación estable encontraron una mayor satisfacción laboral y un menor abandono del trabajo. Los centros con gerocultores de asignación estable y turno de mañana obtuvieron puntuaciones significativamente mejores en apariencia externa e higiene de los residentes. Por su parte, el turno de tarde se asociaba a un índice superior de abandono del trabajo y una mayor incidencia de las alteraciones del comportamiento en las personas usuarias. No obstante, en cuanto a niveles de calidad asistencial, no se obtuvieron diferencias significativas.

Por último, cabe señalar que la asignación estable de los gerocultores también ha sido incluido como uno de los indicadores de progreso del instrumento *Artifacts of Cultural Change*, argumentando su relación con calidad de vida y calidad asistencial (Bowman & Schoeneman, 2006).

3.4.2.3. *El empoderamiento de los/as gerocultores/as*

Una mayor responsabilidad de los/as gerocultores/as en la organización y toma de decisiones en el día a día ha sido señalada como una condición importante en la aplicación y efectividad de la ACP (Bowers et al., 2007; Stadnyk et al., 2011).

La auto-organización de la atención cotidiana por cada gerocultor/a en el cuidado de las personas usuarias, frente a la habitual organización a través de protocolos asistenciales que ordenan la realización de tareas diarias fijando horarios comunes y sin posibilidad de ser alterados, ha sido también incluido como uno de los indicadores de progreso del cambio de cultura hacia la ACP. (Bowman & Schoeneman, 2006).

Esta flexibilidad permite ajustar la atención a las preferencias y necesidades de las personas usuarias según el criterio del gerocultor/a asumiendo que es quien mejor conoce a la persona y su estado y necesidades cotidianas. Ello a su vez incrementa la responsabilidad e implicación de los profesionales de atención y reduce las ausencias o faltas al trabajo (Eaton, 2000, 2001).

3.4.2.4. *La unidad residencial y sus características*

La unidad residencial, como nivel organizativo diferente al del centro y sus diferentes características, han sido objeto de atención en la investigación referida a los entornos de cuidados residenciales, al considerarse como una variable relevante que puede explicar la diferencia en los resultados obtenidos tras implementar modelos de atención orientados desde la ACP (Rokstad et al., 2013). De hecho, algunos estudios realizados sostienen que la influencia de la unidad residencial supera incluso al del nivel organizacional del propio centro (Brownie & Nacarrow, 2013; Stone et al., 2002).

Dentro de las características de la unidad residencial se ha destacado la importancia de la existencia de un profesional responsable o líder con capacidad para dinamizar el equipo de atención y hacer efectiva una atención centrada en la persona (Berkhout, et al., 2009). La distancia entre el responsable de la unidad o centro y los profesionales de atención directa de cada unidad también se reconoce como una variable relevante para el éxito de la aplicación de estos modelos (Jeon, Merlyn & Chenoweth, 2010; Bowers, Noler, Roberts & Esmond, 2007).

Otra característica estudiada ha sido el tamaño de las unidades (expresada por el número de camas). Los estudios ofrecen resultados divergentes al respecto. Rosvik, Engedal & Kirkevold (2014) encontraron que la variable unidad residencial era el factor que explicaba la mayor parte de la varianza (22%) en relación a los síntomas neuropsiquiátricos de diferentes unidades residenciales donde eran atendidas personas con demencia tras ser aplicado un modelo ACP, concretamente el modelo VIPS. Este equipo investigador afirma que en sus resultados obtenidos es el tamaño de la unidad la característica de mayor poder explicativo, en favor de las unidades de menor tamaño. Stone et al (2002) evaluando los efectos del modelo Wellspring también encuentran un efecto significativo a favor de la capacidad reducida de las unidades; sin embargo otros estudios no lo han encontrado (Zuidema, de Jonghe, Verhey & Koopmans, 2010).

Otro factor estudiado ha sido la influencia de la ratio de profesionales existe en la unidad en relación a la calidad asistencial. Tampoco existen resultados concluyentes debido a limitaciones metodológicas de los estudios (Collier & Harrington, 2008). Una interpretación dada es que la ratio no mantiene una relación lineal con el bienestar y calidad de vida de los residentes; aun siendo necesaria una ratio mínima y suficiente, el aumento posterior de plantilla no se relaciona de forma directa con la calidad y el tipo de atención dispensada (Rosvik et al., 2014). Sin embargo, la existencia de profesionales más cualificados en el equipo de atención parece aumentar la calidad de la atención (Collier & Harrington, 2008).

3.4.2.5. Metodologías facilitadoras de la atención personalizada

El empleo de nuevas metodologías, muchas de ellas de naturaleza cualitativa, acompaña habitualmente la implementación de la ACP. Sin poder llegar a conclusiones firmes todavía sobre distintas metodologías utilizadas, cabe destacar algunas conclusiones de dos de ellas: el acercamiento biográfico o el uso de historias de vida y la participación formal de las personas usuarias en sus planes de atención.

a) El acercamiento biográfico o el uso de historias de vida

La biografía es la principal razón o motivo de la singularidad de las personas. Tomando literalmente las palabras de Bayés (2009) en relación a la persona y a la importancia de su biografía, “la persona es el resultado final, siempre provisional mientras funcione su cerebro, de su historia interactiva individual elaborada en entornos

físicos, culturales, sociales y afectivos específicos, a través del lenguaje y otras formas de comunicación. En síntesis: la persona es el producto singular de su biografía”.

Aunque algunos autores establecen diferencias conceptuales entre el acercamiento biográfico y la elaboración de la historia de vida (ésta última se refiere al relato constructivo que realiza la propia persona) ambas estrategias se reconocen como potentes alternativas de intervención para favorecer una atención personalizada y avanzar en los modelos orientados desde la ACP (Bonafont, 2014; Martínez, 2010).

McKeown, Clarke, Ingleton, Ryan & Repper (2010) en un estudio cualitativo de enfoque constructivista en el que se aplicaron entrevistas semiestructuradas, técnicas observación y grabación de conversaciones con personas mayores, familias y profesionales, analizaron la capacidad de la elaboración de historias de vida para avanzar en un enfoque centrado en la persona. Concluyeron estos autores que el uso de historias de vida es una estrategia con capacidad para hacer ver a los profesionales la persona que hay detrás del enfermo, para recuperar la visión de la familia sobre la personalidad de la persona con demencia, para darles voz (verbal y no verbal) así como para aumentar su implicación y sentimiento de orgullo. Destacan el valor de la historia de vida como metodología para avanzar hacia una visión centrada en las personas y sus familias.

Por su parte, Egan et al. (2007) encontraron que tras una intervención basada en el acercamiento biográfico con los profesionales de atención directa con residentes que presentaban conductas agresivas, éstas se vieron reducidas. Atribuyeron estos resultados al cambio que se produjo en los cuidadores, quienes tras conocer las historias de vida de las personas usuarias, aumentaron su empatía y su aceptación hacia las personas usuarias.

El acercamiento a la biografía e historia de vida cobra un especial interés en la atención a las personas con demencia. Tener un conocimiento de la historia y asuntos personales de las personas con demencia es esencial para garantizar la calidad de la atención dispensada a quienes por su estado cognitivo presentan dificultades en el recuerdo, la comprensión de su entorno y la expresión de sus necesidades (Nowell, Thorton & Simpson, 2011; Ericson et al., 2001).

En esta línea McIntyre (2003) ha subrayado que el reconocimiento de la dignidad es la principal característica de un cuidado de calidad a las personas con

demencia. Distintos autores mantienen que el conocimiento de la historia de vida permite trabajar desde la singularidad de cada individuo al conocer sus valores, sus intereses personales, así como sus preferencias y rechazos en la atención cotidiana (Pointon, 2010; Eloranta, Routasalo & Arve, 2008; van Dam, Ellis & Sherwin, 2008; Nolan et al., 2006). Además, conocer la historia de vida de las personas con demencia permite a los profesionales verlas como personas y establecer más fácilmente vínculos afectivos con ellas (Clarke, Hanson & Ross, 2003; McCormack, 2004). En este sentido, Ericson et al. (2001) consideran la historia de vida como una fase de trabajo previo imprescindible para llevar a cabo una atención individualizada.

b) La participación formal de la persona en su atención

Como se viene repitiendo, el enfoque ACP opta por apoyar que la persona usuaria tenga un papel activo en su vida y atención. Por ello, las técnicas que permiten la participación de la persona y de sus allegados en los espacios y momentos donde se toman las decisiones sobre su atención, como las técnicas de planificación centrada en la persona, tienen un papel muy relevante.

De hecho, la participación de la persona usuaria, familias y gerocultores ha sido ya incluida como indicador de calidad asistencial en algunos instrumentos que permiten evaluar el progreso de los servicios desde los enfoques ACP (Van Haitsma et al., 2014; Bowman & Schoeneman, 2006).

En esta línea cabe citar un estudio realizado en residencias españolas (Villar, Vila-Miravent, Celdrán, Fernández, 2013) en el cual, utilizando el *Dementia Care Mapping* como instrumento de medida, se analizaron los efectos de la incluir a las propias personas con demencia en reuniones donde se abordaba su plan de atención. Aunque no se encontraron cambios estadísticamente significativos en el bienestar de las personas usuarias, cabe destacar que sí se hallaron cambios en el comportamiento de los profesionales mejorando su interacción con las personas usuarias. Concretamente, los profesionales, tras la asistencia de las personas en las reuniones, utilizaron con mayor frecuencia potenciadores personales relacionados con las necesidades de vinculación, ocupación e inclusión. Esto ha sido interpretado en el sentido de que la participación de las personas usuarias en las reuniones sensibilizó a los profesionales haciéndoles más conscientes de las necesidades psicosociales de éstas.

La aplicación de técnicas de planificación centrada en la persona, constituyendo y poniendo en marcha grupos de apoyo y utilizando nuevas herramientas de valoración e intervención, abre un horizonte nuevo y prometedor en los servicios gerontológicos que, a su vez, requiere formación y adaptar estas metodologías al momento vital y necesidades de las personas mayores (Martínez, 2010; Martínez et al., 2014).

3.4.2.6. Otras metodologías

Para finalizar este epígrafe, cabe hacer también mención a dos metodologías reconocidas de interés para avanzar en estos modelos sobre las cuales no se han encontrado estudios que den cuenta de sus resultados.

La primera es la de profesional de referencia. No se trata de una categoría profesional nueva a incluir en los equipos sino de desarrollar nuevos cometidos asumidos por un profesional vinculado a la atención directa (en residencias con gran frecuencia los gerocultores/as) en relación a un grupo limitado de personas usuarias. Sus cometidos pueden ser muy variados pero se centran en cuestiones como ofrecer confianza a la persona, velar por su bienestar, asegurar su atención personalizada o coordinar las actuaciones de los profesionales de atención directa así como realizar consultas y ser el interlocutor con profesionales de mayor cualificación en situaciones o problemas que así lo requieren. En los centros residenciales estos cometidos referenciales suelen ser asumidos por los gerocultores/as y cada uno asume el papel de persona de referencia para un grupo limitado de personas usuarias (entre 3 y 7). (Martínez, 2010; Martínez et al., 2014).

Bowman & Schoeneman (2006) se refieren a este tipo de cometidos bajo la denominación de sistemas “ángel de la guarda”, que pueden entenderse de forma similar al gerocultor/a de referencia, en el sentido de que un profesional se encarga del acompañamiento y de la prestación de una especial atención para velar por el bienestar de la persona usuaria. La existencia de estos sistemas de acompañamiento ha sido incluido también como uno de los indicadores de progreso en ACP del instrumento *Artifacts of Cultural Change* (Bowman & Schoeneman, 2006).

La segunda metodología es la creación de grupos promotores del cambio. Algunos autores han sugerido el papel que puede desempeñar en el proceso de implantación de la ACP la formación de un equipo promotor o líder del cambio. Un

equipo integrado por profesionales implicados (Martínez et al, 2014), e incluso también por familias y personas usuarias (Bowers, Noler, Roberts & Esmond, 2007; Collins, 2006).

A pesar de la falta de evaluaciones y estudios publicados que ofrezcan información de estas metodologías, las experiencias aplicadas llevadas a cabo informan de la potencialidad de ambas estrategias.

3.5. Algunas conclusiones sobre las evidencias encontradas y consideraciones sobre los estudios realizados

Poder establecer ciertas conclusiones sobre el grado de evidencia científica existente en relación a los beneficios de los modelos orientados desde la ACP frente a los modelos orientados desde los servicios es un asunto que reviste gran importancia dado el espíritu reformista y alternativo de esta nueva concepción en la atención gerontológica. Sin embargo, no es un objetivo sencillo. La dificultad no sólo deriva de la novedad de estas intervenciones y del reciente interés de la investigación hacia estos temas, sino de cuestiones que tienen que ver con el cambio de paradigma en la atención/intervención que supone aplicar modelos de ACP en los actuales servicios y que, por extensión, afectan también a la investigación.

Aun reconociendo la existencia de resultados diversos y la necesidad de seguir recabando mayores evidencias en relación a los efectos de la ACP, cabe destacar que la aplicación de estos modelos en centros residenciales, frente a los modelos asistenciales tradicionales, presenta beneficios diversos en relación a las personas usuarias, a las familias y a los profesionales. A modo de resumen se puede señalar lo siguiente:

- Los efectos hallados de las aplicaciones de modelos ACP en las personas usuarias apuntan a que este tipo de intervenciones parecen actuar de forma positiva en un mayor bienestar de las personas, especialmente en la reducción de la agitación de las personas con demencia.
- La ACP también se ha asociado a efectos positivos en las familias de las personas usuarias que son atendidas en centros, tanto en relación al incremento de la satisfacción sobre la atención recibida como a su implicación y colaboración en el cuidado.

- La aplicación de programas de intervención orientados desde la ACP genera cambios y beneficios en los profesionales, tanto en actitudes, prácticas y la organización del trabajo que favorecen una atención más personalizada. Además logra efectos positivos en los propios trabajadores como son una mayor satisfacción en el trabajo o la reducción del estrés laboral y del *burnout*.
- La relación entre ACP y calidad asistencial no está suficientemente clara, lo que pueda deberse, en gran medida, a la variedad de indicadores que se incluyen en estas baterías y a la cuestionable interpretación de algunos de estos indicadores, tal y como vienen siendo formulados, desde estos nuevos modelos de atención, cuestión que se debate seguidamente.
- Algunas variables parecen actuar facilitando la implementación de estos modelos de atención. El liderazgo de los responsables, el trabajo en equipo; el clima organizacional y la formación y el apoyo a los profesionales de atención directa han sido señaladas como condiciones generales que favorecen el avance hacia la ACP. Variables organizativas más específicas como la estabilidad de los profesionales en el centro, la asignación permanente de los gerocultores con las personas usuarias, las características de las unidades de convivencia y las metodologías facilitadoras de la atención personalizada, también citadas en la literatura consultada como facilitadores de la ACP requieren, no obstante, una mayor investigación.

Son evidencias que señalan efectos positivos, pero que a la par muestran la necesidad de seguir analizándolos con mayor profundidad y mejorar la calidad metodológica de los trabajos. En este sentido se han relatado problemas derivados del tamaño limitado de las muestras utilizadas, de la escasez de estudios longitudinales o del tipo de grupos controles utilizados (Brownie & Nancarrow, 2013; Edwardsson et al., 2010; Rahman & Schnelle, 2008; Shier et al., 2014). Por ello, es aconsejable incluir nuevas aproximaciones e instrumentos de evaluación que faciliten la detección y medida de la secuencia de cambios que se van produciendo, distinguiendo entre variables de resultado final y variables de proceso clave, así como llevar a cabo evaluaciones desde una aproximación más cualitativa que permitan conocer algunos efectos que difícilmente pueden ser identificados a través de los instrumentos cuantitativos (Shier et al., 2014).

A pesar del reconocimiento de que es necesario contar con una mayor evidencia de la efectividad de la ACP (Rahman & Schnelle, 2008), existe una común consideración sobre la bondad del enfoque y de los efectos beneficiosos que éste produce tanto en las personas usuarias como en los profesionales (Shier et. al, 2014; McCormack et al., 2010; Edwardsson et al., 2008; Webster & Dewing, 2007). Otros argumentos esgrimidos en defensa de la ACP son su base humanista, el enfoque ético del que parte, así como los escasos efectos adversos relatados en sus aplicaciones llevadas a cabo (Edwardsson et al., 2008; Edwardsson et al., 2010).

En estrecha conexión con la necesidad de mejorar las investigaciones realizadas, cabe considerar algunas cuestiones derivadas del actual prisma conceptual sobre la atención/intervención gerontológica y la metodología utilizada en los estudios sobre la calidad asistencial en los servicios. Cuestiones fundamentales que deben ser abordadas a la hora de contextualizar la existencia de evidencia empírica que avale y fundamente la ACP.

En primer lugar, no se puede pasar por alto que la comparación entre los modelos de atención e intervención tradicionales y los centrados en la persona se viene haciendo a través de diseños e instrumentos que habitualmente se utilizan y que han sido concebidos desde una mirada que parte de una perspectiva clínica y orientada al servicio. El concepto de calidad asistencial y los objetivos de atención entre estos dos modelos no siempre son coincidentes, lo que conduce a varias consideraciones que es necesario abordar.

Por un lado, la evaluación clínica habitual puede no ser el formato más adecuado para medir los efectos en la ACP en las personas usuarias. Muchos de los aspectos que evalúan los test y cuestionarios que se vienen usando responden a una óptica clínica de medida de la mejora o empeoramiento en una serie de funciones básicas (cognición, función,...) o patologías (conductual, afectiva,...). La ACP no se centra en esos aspectos. De hecho no propone una intervención clínica sino que intenta, desde el conocimiento de cada persona y desde el respeto a sus valores, opiniones y deseos, ofrecerle apoyos para facilitar una vida con sentido y significado, permitiendo la continuidad de su proyecto vital en la medida en que esto sea posible y ella misma así lo desee.

En este sentido hay que reflexionar también sobre si los indicadores de calidad asistencial que vienen siendo utilizados tanto en la evaluación de servicios como en la investigación son válidos para evaluar calidad desde la óptica de la ACP. Por ejemplo, el nivel de actividad de una persona en el centro no suele ser contemplado habitualmente como un indicador de la calidad asistencial; sin embargo desde la ACP la realización de actividades con sentido es un aspecto esencial. Un segundo ejemplo es la incidencia de caídas, indicador de calidad asistencial habitual en los centros, y sin duda importante, pero en relación al cual cabría preguntarse ¿se puede considerar, sin tener en cuenta aspectos relacionados con la autonomía y el bienestar subjetivo de las personas, que el aumento de caídas, sin mayores matizaciones, sea en sí mismo un indicador negativo de la calidad asistencial? Desde la ACP se hace necesario revisar los indicadores de calidad asistencial que se vienen utilizando, analizando cuáles deben mantenerse, cuáles deben ser matizados o reinterpretados y cuáles deben ser incluidos.

Por otro lado, la ACP apela constantemente a cuestiones individuales y circunstanciales de las personas usuarias de los servicios, alejándose de una atención uniforme basada en la idea de perfil de usuarios que comparten diagnósticos y necesidades de cuidado. Además, la ACP pone el foco de atención en variables de carácter subjetivo (opiniones, valores, emociones, significados, deseos, etc.). Los diseños metodológicos de los estudios y las evaluaciones tradicionales son poco sensibles a estos aspectos diferenciales de la ACP, precisándose nuevos planteamientos que respondan a la lógica de la persona así como la creación y uso de nuevos instrumentos de evaluación orientados desde esta óptica y donde las técnicas cualitativas tengan una mayor presencia.

En segundo lugar, también es preciso subrayar la necesidad de lograr una mayor conceptualización de la ACP. Los estudios que se diseñen deberían describir con claridad el modelo del que parten, qué componentes integra éste y a través de qué acciones/intervenciones y con qué alcance se aplica. Además, en correspondencia a todo ello, proponer una evaluación acorde y adecuada para comprobar las hipótesis planteadas o los efectos buscados. Como se ha podido apreciar en este capítulo, cuando las investigaciones se centran de en los componentes de la ACP y en sus elementos específicos (por ejemplo, las investigaciones citadas sobre los efectos del espacio físico o de las actividades cotidianas significativas en el bienestar de las personas usuarias o los estudios que indican la capacidad del entrenamiento de los profesionales en técnicas

de comunicación con las personas con demencia para reducir su nivel de agitación y mejorar su bienestar), se encuentran con mayor facilidad evidencias de sus efectos, aunque estos sean más concretos y menos globales.

En tercer lugar la ACP, como ha quedado contrastado en este capítulo, implica una mirada transversal de la atención. Por un lado a los distintos agentes o niveles que interactúan: la persona usuaria, la familia, los profesionales y, por otra, a los distintos componentes de la ACP (promoción de la autonomía, atención individual, búsqueda del bienestar personal, relación social y factores del entorno como el ambiente físico o la organización)

El estudio de toda intervención social conlleva una dificultad intrínseca derivada que la propia complejidad de la misma. El cuidado, como relación interpersonal que es, se caracteriza por ser un sistema complejísimo de interacciones entre distintos elementos y variables en continuo cambio. Ello acarrea siempre una elevada dificultad en cuanto a su evaluación. En este sentido, es importante, además de ser consciente de ello, poder ir generando conocimiento de forma progresiva desde una mirada global, no parcial, sobre qué aporta cada intervención en relación a la mejora de la vida de las personas (personas mayores, familias, profesionales) así como a su interacción con los diferentes componentes de la ACP. Saber, además, si una intervención dirigida a distintos componentes puede potenciar distintos efectos en las personas o en variables de proceso referidos a otros componentes del modelo, atenuarlos o incluso llegar a producir efectos no deseados.

Finalmente, cabe hacer una especial mención a la enorme importancia que tiene ser capaces de generar un mayor conocimiento procedente de los recursos y experiencias de nuestra realidad social. Es imprescindible impulsar, apoyar y llevar a cabo más investigaciones en los servicios gerontológicos españoles que den cuenta de las aplicaciones que se están llevando a cabo y de los resultados obtenidos desde una perspectiva longitudinal.

CAPÍTULO 4. LA EVALUACIÓN DE LA ATENCIÓN CENTRADA EN LA PERSONA: TIPOS E INSTRUMENTOS DE APLICACIÓN EN LOS SERVICIOS GERONTOLÓGICOS

4.1. Introducción

El interés por avanzar hacia una atención centrada en la persona como estrategia de mejora de la calidad de los servicios gerontológicos ha venido acompañado por la construcción de instrumentos que permitan la evaluación de la implantación de este enfoque (Edvardsson e Innes, 2010).

La revisión efectuada en el presente trabajo pone de relieve que los instrumentos de evaluación existentes, así como las aproximaciones utilizadas, son diversos y no siempre persiguen los mismos objetivos. En unas ocasiones tienen que ver más con finalidades de investigación, mientras que en otras han sido elaborados bajo el propósito de monitorizar procesos de mejora y cambio organizacional en los servicios.

No existe acuerdo sobre qué instrumento o instrumentos son los más adecuados ni criterios o protocolos consensuados para orientar las evaluaciones. Esto puede ser debido, además de la mencionada diversidad en cuanto los objetivos de la evaluación con la falta de una definición consensuada sobre qué es la ACP, qué componentes integran en este concepto y qué intervenciones la desarrollan (De Silva, 2014).

Seguidamente nos detendremos en estas cuestiones así como en mostrar los principales instrumentos publicados que pueden ser aplicados en los centros de atención a personas mayores que precisan cuidados. Quedan, por tanto, fuera de esta revisión una amplia y diversa relación de instrumentos diseñados desde el enfoque ACP para ser utilizados en el ámbito sanitario (atención primaria o familiar, atención hospitalaria, rehabilitación, salud mental, oncología/paliativos, etc.).

4.2. Objetivos de la evaluación de la ACP

Los objetivos o motivos que guían tanto la evaluación de la ACP que se viene realizando tanto en servicios sanitarios como en los que dispensan cuidados a personas en situación de dependencia, como su investigación, son diversos.

Un primer objetivo se dirige a evaluar el grado de extensión de la ACP en los servicios o centros. Este motivo parte del reconocimiento de que el enfoque ACP debe estar presente en la definición de la calidad de los servicios. En el caso de implantar un plan de mejora en un servicio u organización desde la ACP, es preciso conocer la situación de partida así como realizar evaluaciones periódicas que ofrezcan información sobre el progreso o implementación.

Un segundo objetivo se centra en conocer y analizar qué impactos produce la aplicación bien de modelos, bien de intervenciones afines a la ACP. Resulta de especial interés conocer si con este enfoque se obtienen beneficios tanto en las personas usuarias, como en las familias, en los y las profesionales o en la propia organización. En este sentido, como se ha podido consultar en el capítulo anterior, la literatura científica existente ofrece estudios que han analizado el impacto o resultados de la aplicación de la ACP en estos diferentes grupos.

Un tercer objetivo, estrechamente vinculado a la investigación, es identificar qué variables actúan como predictores de la ACP, y por tanto, han de ser consideradas como potenciales facilitadoras de su aplicación.

Finalmente un cuarto objetivo, relacionado con el análisis metodológico de las pruebas de medida utilizadas y que ocupa una parte importante de la investigación actual relacionada con la ACP, es la validación de los propios instrumentos de evaluación y metodologías de intervención afines a este enfoque.

4.3. Aproximaciones e instrumentos utilizados para la evaluación de centros de cuidados a personas mayores desde la ACP

De Silva (2014) señala las tres aproximaciones más utilizadas, hasta la fecha, en la evaluación de servicios de salud desde el enfoque AC: la observación de la atención dispensada, las encuestas dirigidas a recoger la opinión de las personas de las usuarias de los servicios y las encuestas a profesionales.

En la revisión de instrumentos realizada en la presente investigación, como fase de conocimiento previo necesario para poder tomar la decisión de qué instrumentos validar en población española, se ha encontrado una gama diversa de aproximaciones e instrumentos.

Un aspecto que incide de forma determinante en la construcción y, por tanto, habrá de ser tenido en cuenta a la hora de seleccionar los instrumentos de medida más adecuados, es el tipo de recurso se pretende evaluar. Cabe poner de manifiesto que la mayoría de instrumentos publicados han sido diseñados y validados en contextos hospitalarios y residenciales, siendo prácticamente inexistentes las pruebas para evaluar la ACP referidas a los contextos de cuidado en el domicilio y en centros de día.

Otra variable a tener en cuenta y que en algunos casos ha determinado la configuración del instrumento es el perfil de persona usuaria objeto de atención y cuidados. En el caso de personas con demencia avanzada puede resultar imposible, debido a su deterioro cognitivo, recoger su opinión a través de instrumentos como cuestionarios o entrevistas. Por ello, algunos instrumentos han sido específicamente diseñados para este grupo de población, dirigidos bien a la observación de su conducta y bienestar, bien recogiendo la información a través de profesionales o familiares.

A la hora de plantear la evaluación de un centro o servicio desde la ACP, teniendo en cuenta tanto la diversidad de objetivos que pueden plantearse como las aproximaciones existentes, algunos autores recomiendan una combinación de instrumentos (Edwardsson e Innes, 2010; De Silva, 2014).

A continuación se muestran las principales aproximaciones y la relación de instrumentos publicados de mayor utilización en la evaluación de la ACP en centros de cuidados de larga duración a personas mayores. Quedan fuera de esta revisión los instrumentos diseñados y validados en servicios sanitarios que no dispensan cuidados de larga duración como es el caso de hospitales de agudos o servicios de salud de atención primaria. Cabe así mismo destacar que la mayor parte de los instrumentos que se citan o describen han sido diseñados y validados en entornos residenciales.

4.3.1. La observación de la atención

La observación de la atención dispensada se contempla como una estrategia importante en la evaluación de la ACP, dado que en algunos elementos de este enfoque los aspectos subjetivos relacionales cobran gran importancia.

Para ello se han elaborado algunos instrumentos que registran distintos aspectos de la asistencia, a través de registros sistemáticos, en escenarios reales de atención. Se dirigen a observar comportamientos y especialmente el bienestar y malestar de las

personas usuarias así como las interacciones con los cuidadores y prácticas profesionales que pueden considerarse afines o distantes a la ACP.

Parten del supuesto que una adecuada comunicación entre las personas mayores y quienes prestan cuidados es un elemento sustancial en la atención personalizada y en el bienestar de las personas usuarias. Tienen un especial interés en los recursos de atención a personas con demencia donde las personas presentan importantes limitaciones para expresar su opinión sobre cómo es y les satisface la atención recibida.

En la revisión efectuada se han encontrado cuatro instrumentos de observación sistemática orientados desde el enfoque ACP: *The Dementia Care Mapping–DCM-* (Bradford Dementia Group, 2005); *The Care Observational Tool* (Gaugler, Hobday & Savik, 2013); *The Resident-centered Assessment of Interactions with Staff and Engagement tool –RAISE-* (Snow, Jacobs, Parmelee, Allen, Berlowitz, Palmer & Hartmann, 2012); y *The Observational Measure of person-centered care for spouses of people with dementia* (Ellis-Gray, Riley, & Oyebode, 2014). Veremos brevemente algunas características de estas cuatro herramientas.

a) *The Dementia Care Mapping (DCM)*

El DCM, de aplicación en servicios de atención a personas con demencia, no es propiamente un instrumento de evaluación del grado de ACP dispensado sino algunos elementos relevantes en este enfoque de atención. Sin embargo es la herramienta de observación sistemática que, orientada desde la ACP, mayor difusión ha tenido y que con mayor frecuencia está siendo utilizada en los estudios relacionados con enfoque de atención y la aplicación de los modelos e intervenciones afines (Brooker, 2005; Brooker & Surr, 2007; Vila-Miravent et al., 2012; Williams & Rees, 1997; Wilkinson, 1993; Wylie, Madjar & Walton, 2002).

Ideado por el *Dementia Bradford Group*, el DCM parte del modelo de Kitwood (1997), autor que acuñó el término Atención Centrada en la Persona con Demencia incidiendo en la urgencia de revisar los modos de atención existentes, especialmente en los entornos residenciales.

Kitwood, en su publicación *Demencia reconsidered: The person came first*, enfatiza la necesidad de situar a la persona en primer lugar, antes que la enfermedad (Kitwood, 1997). Según este autor la presentación de la demencia no solo depende del daño neurológico existente sino que existen otros factores que en su interacción resultan

determinantes a la hora de entender el comportamiento y bienestar de cada persona como la personalidad, la biografía, la salud y la psicología social, entendida ésta última como el entorno social que rodea a la persona. Kitwood puso de relieve la importancia de quienes acompañan a la persona con demencia en relación a su expresión emocional/conductual y a la reducción de la discapacidad, mostrando la necesidad de capacitar y modificar las actitudes y abordajes de los cuidadores. Incidió en que la falta de comprensión de las necesidades de las personas con demencia y una interacción negativa y poco comprensiva con éstas (lo que el propio autor calificaba de “psicología social maligna”), podía ser la causa de muchas alteraciones de conductas, que no son sino la forma en que las personas con demencia expresan su malestar y sus necesidades psicológicas y sociales no cubiertas (Kitwood y Breeding, 1992; Kitwood, 1992, 1993, 1997). Concretamente este autor identificó diversas necesidades de índole psicosociales: confort, identidad, apego, ocupación e inclusión, relacionadas con el bienestar personal y que en el caso de no estar cubiertas generan malestar en la persona.

El DCM permite la observación de tres aspectos: a) El bienestar/malestar de la persona con demencia, incluyendo a su vez tanto la observación del estado de ánimo como la implicación de cada persona usuaria en su entorno; b) Los comportamientos de las personas con demencia, incluyendo un total de 23 categorías conductuales; y c) la interacción de las personas con demencia con los profesionales a su cuidado, registrando tanto detractores como potenciadores personales.

De la observación realizada, se pueden obtener diferentes indicadores de calidad de vida que pueden ser interpretados como resultados clave para evaluar la calidad del servicio, entre los que destacan: el potencial de implicación positiva, la diversidad ocupacional, la agitación y angustia, el abandono y la implicación pasiva. (Vila-Miravent, Villar, Celdrán y Fernández, 2012).

Las propiedades psicométricas del Dementia Care Mapping (DCM) han sido objeto de varias revisiones (Broker, 2005; Cooke & Chaudhury, 2013) y los estudios llevados a cabo indican la aptitud del instrumento para ser aplicado señalando una fiabilidad inter-codificadores en torno al 70% (Fossey, Lee & Ballard, 2002; Edelman, Fulton & Kuhn, 2004; Edelman, Kuhn & Fulton, 2004; Thornton, Hatton & Tatham, 2004).

b) *The Care Observational tool*. Es una herramienta de observación sistemática de 16 ítems que ha sido utilizada tanto en hospitales como en residencias de personas mayores para observar las prácticas profesionales orientadas hacia la persona con demencia. La validez de contenido se estimó a través de revisiones del instrumento realizadas por miembros del equipo investigador así como por pilotajes de observación realizados en residencias y revisados posteriormente por expertos. La fiabilidad inter-codificadores obtuvo un Coeficiente Kappa de Cohen de ,77. Es un instrumento de interés, además de por sus adecuadas propiedades psicométricas, por su brevedad y fácil uso.

c) *The Resident-centered Assessment of Interactions with Staff and Engagement tool (RAISE)*. Su finalidad también es evaluar desde la observación la interacción entre el personal y los residentes. No se han encontrado estudios publicados que den cuenta de sus propiedades psicométricas, lo que supone una limitación para su uso.

d) *The Observational Measure of person-centered care for spouses of people with dementia*. Se trata de un instrumento de reciente creación que permite la observación de la interacción de la persona con demencia con su pareja. Permite a través de un sistema de codificación de las conductas observadas medir el grado en que las comunicaciones de la pareja están centradas o no en la persona. Propone un sistema de clasificación en nueve categorías de conducta y en cada de una de ellas se identifican las conductas que se consideran centradas en la personas y las no centradas en la persona. Su validación inicial fue realizada en una pequeña muestra de parejas mostrando una adecuada fiabilidad; los coeficientes Kappa de Cohen fueron: 0.65 en cuanto a la clasificación positiva de conductas en una determinada categoría; 0.81 en cuanto a la exclusión de conductas en una categoría y 0.79 en cuanto a la consideración sobre si una conducta podía considerarse centrada en la persona o no. Esta prueba, cuya principal aportación es ser el primer instrumento de observación para cuidadores familiares de personas con demencia, precisa de nuevos estudios que confirme esta inicial validación.

4.3.2. La evaluación del espacio físico

La influencia del espacio físico en el comportamiento y bienestar de las personas mayores, especialmente de las que tienen demencia, ha sido puesto de manifiesto en distintos estudios. (Regnier, 2002; Brawley, 2006; Regnier & Denton, 2009). Distintas dimensiones y características ambientales como el diseño hogareño, la accesibilidad, la seguridad, la orientación, la iluminación, el no exceso de estimulación, los estímulos visuales significativos, la facilitación de la interacción social o el fácil acceso a espacios ajardinados exteriores, inciden en el bienestar de las personas con demencia y facilitan comportamientos más independientes y normalizados (Brawley, 2006; Knudstrup, 2011; Regnier, 2012).

Partiendo de estas evidencias y reconociendo la centralidad del componente ambiental como un elemento sustancial en la facilitación de una atención personalizada, diversos son los instrumentos que desde el enfoque ACP han sido diseñado con el objetivo de identificar y evaluar elementos clave en el diseño de los entornos físico para personas mayores con demencia. La mayor parte de estos instrumentos han sido construidos a modo de herramientas que sirven para el chequeo o auditoria de entornos de modo que ello permita identificar áreas de mejora.

Entre los instrumentos encontrados de aplicación en centros de atención a personas mayores cabe citar los siguientes:

- *The Dementia Care Mapping Environment (DCM-ENV)*, instrumento que partiendo del modelo de Kitwood desarrolla la evaluación del componente ambiental del DMC. (Chaudhury, Cooke & Frazee, 2013). No se han encontrado estudios que describan sus propiedades psicométricas.
- *The Dementia Design Audit Tool*, (Dementia Services Development Centre University of Stirling, 2011). Tampoco se han encontrado estudios publicados que de cuenta sus propiedades psicométricas.
- *The Therapeutic Environment Screening Survey for Nursing Homes (TESS-NH)* de 84 items y *The Special Care Unit Environmental Quality Scale (SCUEQS)* de 18 items (Sloane et al., 2002). Los estudios realizados ofrecen una fiabilidad interjueces de ,93 y 84 respectivamente.
- *The Professional Environmental Assessment Procedure (PEAP)*, herramienta que evalúa nueve dimensiones ambientales (Lawton, Weisman, Sloane,

Norris-Baker, Calkins & Zimmerman, 2000). Su validación realizada en 43 unidades para personas con demencia muestra a pesar de su construcción como herramienta multidimensional una estructura unifactorial así como su alta correlación con el TESS-NH.

- *The Environmental Audit Tool (EAT)* (Fleming, 2010; Smith, Fleming, Chenoweth, Jeon & Brodaty, 2012). Instrumento de 72 ítems agrupados entorno a 10 áreas que definen el entorno positivo de un centro para personas con demencia. La fiabilidad interjueces descrita es de ,97. Se ha destacado su capacidad para discriminar la calidad ambiental entre centros así como la facilidad y rapidez de su aplicación.

- *The Home Environmental Assessment Protocol (HEAP)* (Schinfeld, Winter, Corcoran, Obice & Hauck, 2002), instrumento diseñado para evaluar la adecuación de las unidades para la vida y atención de las personas con demencia integrado por un total de 192 ítems. La validación realizada en 22 unidades contó con 4 codificadores, 2 expertos en diseño ambiental y otros 2 no expertos. Los resultados obtenidos muestran una adecuada fiabilidad interjueces en los dos casos, lo que permite la aplicación del mismo por no expertos.

4.3.3. La opinión de las personas usuarias

Conocer la opinión de las propias personas usuarias sobre un servicio es fundamental, mayormente, si se apuesta por un enfoque ACP, donde éstas tienen un papel central y activo en la atención y vida cotidiana.

No obstante, dar voz a las personas usuarias de servicios gerontológicos y recogerla de una forma fiable no es una cuestión sencilla ya que muchas de éstas presentan un alto deterioro cognitivo.

Distintas aproximaciones han sido utilizadas para conocer la opinión de las personas sobre el grado de atención que reciben y comprobar si ésta es acorde a sus preferencias y modo de vida.

Una de las estrategias más utilizadas son las encuestas de opinión en las que a través de cuestionarios auto-aplicados o recogidos a modo de entrevista estructurada se

aplican a las personas usuarias de un recurso determinada (Eden Alternative; De Witte, Schoot, & Proot, 2006; Zimmerman et al., 2014).

Como se acaba de señalar su principal limitación es el elevado porcentaje de personas usuarias con un avanzado grado de deterioro cognitivo que no pueden participar en esta recogida de datos. Una alternativa utilizada es que personas próximas (normalmente familiares o profesionales de confianza) representen a la persona intentando responder según lo que consideran que ella opina o siente, lo cual tampoco, obviamente, está exento de sesgo.

De especial interés resulta el registro de preferencias en la atención y actividades gratificantes de cada persona y la evaluación posterior de si éstas se ven cubiertas por los servicios y atenciones dispensadas en el centro (Van Haitsma et al., 2012; Van Haitsma et al., 2014).

Cabe también destacar la gran capacidad de las aproximaciones de tipo cualitativo, mediante la realización de entrevistas o de grupos de opinión, para recabar la opinión de una forma más abierta y matizada de las personas sobre la atención que reciben.

A continuación se describen cinco instrumentos publicados que han sido diseñados para ser aplicados en centros de cuidados de larga duración a personas mayores y conocer en qué grado la atención está centrada en la persona. Los cuatro primeros son aplicables en centros residenciales y el quinto para ser utilizado en servicios de ayuda a domicilio.

a) *The Resident Person-centered practices in Assisted Living (Resident. PC-PAL)*. (Zimmerman et al, 2014).

Es una prueba diseñada a modo de cuestionario compuesta por un total de 49 ítems. Recoge la opinión de los residentes en una escala Likert de cuatro grados, incluyendo además la opción de “desconoce la respuesta”. Ofrece información sobre cuatro dimensiones de la ACP: Bienestar y sentido de pertenencia (18 ítems); Servicios y atención individualizada (12 ítems); Relación social (10 ítems) y Clima (9 ítems). Existe además una versión para profesionales, lo que permite comparar las percepciones en las tres últimas dimensiones. Es posible completar la información sobre distintos aspectos de la ACP en el centro cumplimentado otros 26 ítems adicionales, aunque no se computan en la puntuación total de la escala.

Sus cuatro factores explican el 50% de la varianza total de la prueba. Las correlaciones entre factores varían en un rango entre ,30 y ,67. El coeficiente Alfa de Cronbach fue de ,96 para el total de la escala y entre ,85 y ,94 para las cuatro subescalas.

b) *The Preferences for Everyday Living Inventory -PELI* - (Van Haitsma et al., 2012) y c) *The Advancing Excellence Person-Centered Care Toolkit* (Van Haitsma et al., 2014).

Son dos pruebas construidas para conocer las preferencias de cada persona en la atención y su satisfacción en relación a su cumplimiento. La primera permite un registro de un total de 55 preferencias clasificadas en cinco categorías: actividades de desarrollo personal; entretenimiento; autodeterminación; contacto social; cuidadores profesionales. La segunda es un instrumento abreviado que se centra en el registro de un total de 16 preferencias (8 en relación a la vida cotidiana y 8 en relación a actividades) así como la congruencia entre las preferencias expresadas por las personas usuarias y la satisfacción con el cumplimiento de las mismas. Evalúa en un primer lugar la importancia que la persona otorga a cada una de las preferencias (1. Muy importante; 2. Algo importante; 3. Nada importante) y posteriormente en las que han sido calificadas como muy importantes para la persona (3) el grado en que la atención dispensada ha satisfecho dichas preferencias (1, Totalmente satisfecha; 2. Satisfecha en parte; y 3. Nada satisfecha). Este instrumento finalmente permite obtener un índice de calidad en el servicio denominado porcentaje de congruencia de las preferencias (expresado mediante el porcentaje de preferencias satisfechas en el conjunto de personas usuarias). Incluye además otros índice de calidad: la participación en los planes de cuidados de las personas usuarias, de las familias y de los/as gerocultores/as de referencia.

d) *The Eden Warmth Surveys- Elder Questionnaire* (Eden Alternative), cuestionario de 20 ítems dirigido a conocer la opinión y satisfacción de las propias personas mayores usuarias de los centros a través de una escala likert de cinco grados (Totalmente de acuerdo; De acuerdo; Neutral; En desacuerdo; Totalmente en desacuerdo). No se han encontrado estudios publicados que relaten las propiedades psicométricas del instrumento.

e) *The Client-Centered Care Questionnaire* (De Witte, Schoot, & Proot, 2006). Evalúa la ACP en cuidados formales dispensados en el domicilio. Es un cuestionario

unifactorial breve y de sencilla aplicación compuesto por un total de 15 ítems donde la respuesta se recoge a través de una escala Lickert de cinco grados (desde totalmente en desacuerdo a totalmente de acuerdo). Su validez de contenido se realizó contando con la valoración de enfermeras expertas y personas usuarias. En cuanto a la validez de constructo, su único factor explicaba el 58% de la varianza total. El coeficiente de Cronbach calculado fue de ,94.

4.3.4. La opinión de las familias

Las familias de personas mayores usuarias de servicios presentan un indudable interés en la evaluación de la ACP desde una doble perspectiva, como “suplentes” en la evaluación de las personas con un deterioro cognitivo avanzado y como propios opinantes.

De este modo, los cuestionarios citados en el epígrafe anterior pueden ser registrados por las familias como respondientes en representación de las personas con deterioro cognitivo. Se parte de la asunción de que los familiares próximos, como buenos conocedores de las personas usuarias, poniéndose en su lugar y desde sus valores, pueden contestar a los cuestionarios o registros de preferencias de las personas y trasladar la opinión de éstas.

Por otro lado, asumiendo que las familias tienen un papel clave en una atención personalizada y en la aplicación de estos modelos asistenciales, su opinión e implicación en la atención dispensada desde el centro o servicio se consideran de gran relevancia en la evaluación de la ACP. En esta línea cabe mencionar dos instrumentos.

El primero es el cuestionario *Family involvement in care* (Reid, Chapell & Gish, 2007), prueba compuesta por 38 ítems a través de una escala de Likert de 4 grados. Incluye dos factores: la percepción de la familia de su implicación (20 ítems) y la importancia percibida de la implicación familiar en la atención (18 ítems). La validez de contenido se estimó a través de expertos, revisión de literatura y observación de los servicios. La validez de constructo muestra que el primer factor explica el 44% de la varianza total y el segundo el 30%. En cuanto a su fiabilidad, los coeficientes Alfa de Cronbach son de ,93 para el primer factor y de ,85 para el segundo.

El segundo es el *Eden Warmth Surveys- Family Questionnaire*, (Eden Alternative) cuestionario de 20 ítems dirigido a conocer la opinión y satisfacción de las

familias con la atención que dispensan a su familiar en el centro a través de una escala Likert de cinco grados (Totalmente de acuerdo; De acuerdo; Neutral; En desacuerdo; Totalmente en desacuerdo), versión similar a la confeccionada para recoger las respuestas de las personas usuarias que ha sido descrita anteriormente. No se han encontrado estudios que relaten sus propiedades psicométricas.

También aquí es preciso poner de relieve la alta capacidad de los métodos cualitativos (entrevistas, grupos de discusión, etc.) para detectar y recoger de una forma más abierta y directa las opiniones de las familias relacionadas con la atención del centro o servicio.

4.3.5. La opinión de los y las profesionales

Es la aproximación que mayor desarrollo ha tenido en cuanto a número de instrumentos publicados que cuentan con validaciones psicométricas. Recoger la opinión de los y las profesionales, siempre que ello no reste o sustituya la voz de las personas usuarias, permite identificar fortalezas y áreas de mejora percibidas por los equipos de atención, lo que sin duda es de gran interés para planificar un proceso de mejora hacia la ACP.

La mayoría de estas pruebas son cuestionarios cerrados que deben ser contestados por los profesionales que prestan sus servicios en el recurso evaluado, opinando sobre en qué grado o medida diferentes factores relacionados con el enfoque ACP están presentes en su centro o servicio.

De nuevo señalar que la evaluación cualitativa también es una estrategia que está siendo utilizada, a través de entrevistas individuales o grupos de discusión, para conocer la opinión de los profesionales sobre la atención o el proceso de implementación o cambio en un recurso. Una vez más, cabe insistir en el valor de estas aproximaciones par conocer e identificar los cambios que se van produciendo en un proceso de implementación de estos modelos asistenciales, cambios que en ocasiones no son detectados por las evaluaciones cuantitativas.

En la literatura publicada se han encontrado las siguientes pruebas:

a) *The Person-Centered Care Assessment Tool -P-CAT-* (Edvardsson et al, 2010). Instrumento de 13 ítems que recoge la opinión de los profesionales de atención

directa en una escala Likert de cinco grados. Incluye tres componentes: Cuidado personalizado, Accesibilidad espacio y Apoyo de la organización. Dado que es una de las pruebas objeto de validación en población española de esta tesis doctoral, posteriormente se describe con mayor detenimiento su estructura, contenido así como los resultados obtenidos en los distintos estudios de validación realizados.

b) *The Staff Assessment Person-Directed Care –PDC-* (White et al., 2008). Cuestionario integrado por un total 50 ítems que evalúa dos dimensiones y ocho factores a través de una escala Likert de 5 categorías. La primera dimensión, la atención personalizada integra, a su vez, los siguientes factores: Autonomía, Perspectiva de la persona, Conocimiento de la persona, Bienestar en los cuidados y Relaciones sociales). La segunda dimensión, Apoyo del entorno incluye: Profesionales de atención directa, Ambiente Personalizado y Organización. Al igual que la prueba anterior, por ser su validación en población española objeto de esta tesis doctoral, su descripción se desarrolla posteriormente de una forma más pormenorizada.

c) *The Individualized Care –IC-* (Chappell et al., 2007). Instrumento de 46 ítems que evalúa la atención en el ámbito de las personas con demencia a través de escalas Likert. Integra tres componentes: Conocimiento de la persona, Autonomía y Comunicación (entre profesionales- residentes y entre profesionales). La validez de constructo se estimó mediante la opinión de expertos, la revisión de literatura especializada y la observación directa. La validez de constructo señala que sus tres factores explican el 29%, 31% y 33% de la varianza total, respectivamente. El coeficiente Alfa de Cronbach de las tres escalas fue ,77; ,80 y ,77 respectivamente. La fiabilidad test-retest encontrada fue de ,60; ,88 y ,77 en sus tres componentes.

d) *The Staff Person-centered practices in Assited Living -Staff PC-PAL-* (Zimmerman et al. 2014). Es un cuestionario integrado por un total de 62 ítems, en torno a cinco áreas relacionadas con la ACP: Prácticas asistenciales (23 ítems); Relación social (23 ítems); Servicios y atención individualizada (8 ítems); Clima (8 ítems) y Relación Cuidadores-residentes (7 ítems). Además propone un total de 40 ítems complementarios que quedan fuera de la puntuación total pero que permiten obtener más información sobre aspectos de la ACP. En cuanto a sus propiedades psicométricas, se describe una validez de constructo adecuada ya que los cinco factores explican el 54% de la varianza total y las correlaciones entre los factores se sitúan en un rango entre

,29-,49. La prueba presenta también una buena consistencia interna con un alfa de Cronbach para el total de la prueba es de .96 y el de las cinco subescalas entre ,81 y ,95.

e) *The Eden Warmth Surveys- Employee Questionnaire (Eden Alternative)*. Cuestionario de 43 ítems dirigido a conocer la opinión y satisfacción de los residentes con el centro a través de una escala Likert de cinco grados (Totalmente de acuerdo; De acuerdo; Neutral; En desacuerdo; Totalmente en desacuerdo). No se han encontrado estudios publicados que den cuenta de sus propiedades psicométricas.

4.3.6. La evaluación y auto-evaluación a través de descriptores e indicadores del progreso del cambio de modelo

Otro tipo de herramientas de evaluación que están siendo utilizadas en este campo pretenden conocer la implementación de la ACP en los servicios.

Muchos de ellos han sido diseñados por entidades privadas o instituciones públicas que están apostado por este cambio con un doble objetivo: orientar el proceso de cambio y facilitar información que permita monitorizar los progresos. Con frecuencia han sido propuestos a modo de cuestionarios o guías para ser cumplimentadas por el propio centro, es decir como herramientas cualitativas de auto-evaluación. Suelen ser instrumentos muy detallados, lo que permite, frente a los instrumentos breves, la identificación de aspectos concretos de mejora para avanzar en el proceso de implantación de un enfoque ACP. La extensión de estos y la falta de validaciones psicométricas de muchos de ellos supone una limitación para su uso como instrumentos de medida, lo que no resta su valor en cuanto a capacidad para implicar a los equipos e identificar áreas de mejora.

Por otra parte, otros instrumentos ofrecen listados de indicadores que se dirigen a medir, en distintos momentos temporales, el grado de implantación del modelo así como monitorizar el avance de los diferentes componentes de la ACP. La recogida y revisión de estos indicadores suele requerir el registro y uso de cierta información y documentación del servicio. Algunos indicadores pueden ser recogidos con la utilización de instrumentos anteriormente citados y otros de datos que genera el servicio. Estos instrumentos también pueden ser utilizados para realizar evaluaciones externas.

En la revisión de la literatura publicada se han hallado los siguientes:

a) *The VIPS Framework Quality Assurance for person-centered dementia services (Brooker, 2004, 2007)*. Se compone de 24 ítems. Evalúa cuatro elementos clave definidos desde el modelo VIPS: V: Valorando a las personas con demencia y a quienes les cuidan, I: Atención individualizada, P: Perspectiva de la persona con demencia y S: Entorno social. Para ello el centro es evaluado en cada uno de estos cuatro elementos registrando para cada uno de estos cuatro factores un total de seis indicadores en una escala de cuatro grados que señala el grado de desarrollo (Excelente, Buen desarrollo, Apto, Necesita más desarrollo).

b) *The Person-Directed Dementia Care Assessment Tool (Department of Health and Family Services of Wisconsin, 2006)*. Es una herramienta que permite la auto-evaluación en una detalladísima y extensa descripción de la atención en procesos asistenciales cotidianos calificando en cuatro grados la debilidad/fortaleza del centro. Señala distintas áreas: ambiente físico, lenguaje y comunicación, planes de cuidados, actividades, conductas comunicativas, comunicación y liderazgo, estructura de equipos y roles, formación de profesionales y política y procedimientos. También permite una recogida de observaciones cualitativas sobre las fortalezas y las áreas de mejora.

c) *The Individualized Care Organizational Self-Assessment. Quality Patterns of Rhode Island (The Rhode Island Department of Health Quality, 2008)*. Instrumento de auto-evaluación que desarrollo los distintos componentes del HATCH model (*Holistic Approach to Transformational Change*). Consta de 25 ítems donde se describen objetivos o actividades consideradas como prácticas alineadas con la ACP. Para cada objetivo/actividad se debe anotar el grado de implementación actual en el centro según cinco grados (0. No se plantea o discute, 1. Se plantea o discute pero no se ha implantado, 2. Parcialmente implantado o en algunas áreas de la organización, 3. Totalmente implantado en algunas áreas de la organización y 4. Totalmente implantado en todas las áreas de la organización). Los objetivos/actividades se agrupan en cuatro dominios: Elección de los residentes, Empoderamiento, Relaciones y Entorno.

d) *The Long Term Care Improvement Guide Self-Assessment Tool (Planetree, 2010)*. Evalúa el grado de implantación, en tres grados de desarrollo, de un elevado número de criterios agrupados a su vez en varios componentes: Construyendo comunidad, Vida individual y en comunidad, Comida, Experiencias de promoción del

bienestar, Un entorno para vivir, Conexión con la comunidad y Transiciones en el cuidado.

e) *The Stages Tool* y f) *The Culture Change Staging Tool* (Grant & Norton, 2003). Son dos instrumentos norteamericanos basados en un modelo de estadios en el cambio cultural de centros residenciales de personas mayores. La primera herramienta permite medir el grado de cambio en la organización en cuatro estadios: Estadio 1. Modelo institucional; Estadio 2. Modelo de transformación; Estadio 3 Modelo *Neighborhood* y Estadio 4. Modelo *Household*. Para ello en cada estadio se describen varios aspectos: la toma de decisiones en la organización, los roles profesionales, el entorno físico, los aspectos organizativos y las prácticas en liderazgo. El segundo instrumento, *The Stages Tool*, permite la auto-evaluación del recurso en 12 dominios clave indicadores del cambio de modelo y constatar la evolución del centro en estos cuatro estadios.

g) *The Culture Change Indicators Survey* (Institute for Caregiver Education, 2008). En este instrumento desarrollado por este instituto norteamericano ubicado en Pensilvania, el propio centro se auto-evalúa señalando en qué grado el recurso ha logrado diferentes descriptores relacionados con el cambio de modelo asistencial. Para ello utiliza una escala de cinco grados (0. Nunca se ha considerado; 1. Algunas veces se ha pensado en ello; 2. Algunas veces se realiza; 3. Se realiza a menudo; y 4. Totalmente implantada). Un total de 48 descriptores se agrupan en cuatro partes o dominios (12 descriptores por cada uno): Entorno físico; Procedimientos organizativos; Participación de los residentes; Empoderamiento de los profesionales. Finalmente ofrece una escala donde se puede visibilizar el grado de progreso alcanzado.

h) *The Artifacts of Culture Change Tool* (Bowman y Schoeneman, 2006) es una herramienta propuesta por los organismos oficiales norteamericanos para facilitar el seguimiento de centros residenciales implicados en el cambio cultural, por lo que cuenta con una importante utilización. Propone un total de 79 indicadores para realizar un seguimiento del progreso del cambio de modelo en una residencia. Los indicadores se organizan en cinco áreas: Prácticas asistenciales (14), Ambiente físico (27), Familia y comunidad (6), Liderazgo (5), Prácticas laborales (14) y Resultados (13). Los indicadores se registran en tres posibles puntuaciones (0/3/5) y el rango de puntuación total de un centro en progreso en ACP oscila en un rango de 0 a 580 puntos.

i) The Person-centered Care Domains of practice (Center for Excellence in Assisted Living, 2011).

Esta herramienta también ha sido diseñada en el contexto de apoyo al cambio cultural en las residencias para personas mayores de Estados Unidos. Se organiza en nueve 9 dominios para los que se proponen diferentes indicadores: 1a) Reconocimiento individualidad/Respeto y dignidad/autonomía/independencia y elección; 1 b). Privacidad; 2. Relaciones y pertenencia a la comunidad; 3. Gerencia/Titularidad; 4. Liderazgo; 5. Prácticas laborales; 6. Compromiso y vida significativa. 7; Servicios; 8. Ambiente físico, y 9. Responsabilidad.

j) Avanzar en Atención Gerontológica Centrada en la Persona (Martínez, 2014). Instrumento en español (también ha sido traducido al catalán) muy detallado que permite una extensa auto-evaluación de los equipos de profesionales de residencias y centros de día de personas mayores en un total de 15 procesos de atención y vida cotidiana en residencias (12 en centros de día) y 5 procesos soporte. Para ello en cada proceso se identifican acciones clave y se ofrecen criterios descriptores de buena praxis desde la ACP. El equipo debe consensuar una auto-calificación en cada una de ellas sobre el grado de implantación de la acción evaluada. Este chequeo de procesos permite identificar buenas prácticas consolidadas así como identificar áreas y medidas para la mejora. Sus descriptores se han seleccionado tras la revisión de instrumentos previos y la consulta a expertos; además ha sido pilotado en residencias y centros de día españoles.

4.4. Consideraciones sobre las aproximaciones e instrumentos de evaluación existentes

Teniendo en cuenta la diversidad de alternativas para diseñar una evaluación de un servicio gerontológico desde la perspectiva de la ACP, cabe realizar algunas consideraciones.

En primer lugar, como hemos visto, las aproximaciones e instrumentos de evaluación de la ACP son diversos y parciales. La utilización de un único instrumento puede conducir a un sesgo importante en la evaluación de este constructo complejo y multidimensional. En este sentido, algunos autores han recomendado optar por una combinación de aproximaciones e instrumentos: encuestas de opinión, técnicas de

observación e indicadores objetivos de progreso (Bowman & Schoeneman, 2006; De Silva, 2014; Van Haitsma et al, 2014). En relación a la utilización de las encuestas de opinión se ha puesto de relieve la importancia de triangular las opiniones de personas usuarias, familias y profesionales (De Silva, 2014) para así reducir el sesgo de subjetividad que toda medida de autoinforme conlleva.

En segundo lugar, llama la atención la insuficiente presencia de las dimensiones subjetivas de las personas usuarias en los instrumentos existentes en cuanto a cómo la atención se ajusta a sus preferencias y modo de vida. Exceptuando la propuesta de evaluación de preferencias ideada por *Van Haitsma et al. (2012, 2014)*, la mayor parte de los instrumentos revisados prestan una escasa atención a cómo las preferencias de las personas se ven cubiertas en la atención cotidiana

En tercer lugar, cabe destacar la necesidad de integrar estas medidas destinadas a evaluar el grado en que el servicio ofrece una atención personalizada con otros ejes relacionados con la calidad asistencial. La ACP no debe ser considerada como el único eje que define la calidad de un servicio, sino ser integrada en baterías más amplias que permitan una mirada más global a la calidad de los servicios y cuidados dispensados (AGE & EDE, 2012).

También es preciso hacer notar la ausencia de pruebas validadas en población española y la evidente necesidad de contar con ellas para poder realizar estudios y evaluaciones rigurosas del grado de desarrollo de las aplicaciones orientadas desde modelos ACP así como de los efectos conseguidos.

Finalmente hay que señalar la práctica inexistencia de pruebas que se adapten y hayan sido validadas en atención domiciliaria y centros de día, ya que la mayor parte de las pruebas han sido diseñadas y validadas en recursos residenciales. Dado la extensión que en España han tenido estos servicios en estos últimos años, sería muy necesario contar con instrumentos que permitan realizar la evaluación de estos modelos en esta tipología de recursos.

Todas estas consideraciones conducen a identificar aspectos de mejora que pueden y deben orientar tanto el diseño de las evaluaciones de los servicios y centros gerontológicos como los estudios de investigación que contemplen el análisis de los modelos orientados desde la ACP. Además de todo lo anteriormente comentado, en el caso de la evaluación de la implementación de modelos de atención en centros y

servicios, como se citaba en el capítulo anterior, es muy recomendable partir de la descripción los componentes que componen el modelo de atención, señalando las intervenciones clave que lo desarrollan y estableciendo correspondencias entre ambos y en relación a los instrumentos de evaluación seleccionados. En el caso del diseño de evaluaciones relacionadas con la ACP en estudios de investigación, resulta de especial relevancia, además de la diferenciación por componentes, identificar los cambios clave que quieren ser detectados y medidos, diferenciando entre variables de resultado y de proceso, a la par de seleccionar estrategias e instrumentos que sean capaces de medir estos cambios, muchos ellos de naturaleza muy cualitativa. En este sentido, de nuevo insistir en la limitación de las técnicas cuantitativas y en la mayor potencialidad de las cualitativas.

5. OBJETIVOS DE ESTA TESIS DOCTORAL

Como se viene repitiendo a lo largo toda esta primer parte teórica, los servicios gerontológicos españoles permanecen bastante alejados de los enunciados de la ACP (Rodríguez, 2006; Martínez, 2011). A pesar de ello, en la actualidad se aprecia en el sector sociosanitario un interés creciente por avanzar en la aplicación estos modelos.

Quienes apuestan por aplicar estos modelos, así como las investigaciones dirigidas a ampliar conocimiento y dar cuenta de los resultados y efectos obtenidos con estas primeras experiencias, se encuentran con la dificultad de que a la hora de evaluar los resultados, no disponemos de instrumentos validados en población española que permitan conocer y medir el desarrollo de la ACP en los distintos recursos.

El interés de contar con instrumentos validados que permitan completar las actuales evaluaciones de calidad de los servicios gerontológicos que se vienen realizando desde la perspectiva de la ACP, así como incorporar variables relacionadas con estos modelos y sus distintos componentes en las diferentes investigaciones es, por tanto, evidente.

Todo ello justifica el objetivo principal de esta tesis doctoral: contar con instrumentos de evaluación de centros adaptados y validados en población española. Ello permitirá tanto evaluar la aplicación de modelos e intervenciones afines a la ACP así como contar con instrumentos de medida para dar soporte a las investigaciones relacionadas con este tema.

Las dos pruebas seleccionadas para proceder a su adaptación y validación en población española son *The Person-centered Care Assessment Tool (P-CAT)*, elaborado por Edvardsson et al. (2010) y *The Staff Assessment Person Directed Care (PDC)* creado por el grupo norteamericano de White et al. (2008). Ambas evalúan en qué grado los servicios ofrecen una atención centrada en la persona, según la opinión de los profesionales del centro o servicio.

Distintas razones son las que han motivado la selección de estas dos pruebas. Sin restar importancia a las distintas aproximaciones y reconociendo el interés de un uso combinado de diferentes medidas, cabe destacar que desde el punto de vista de la intervención, la opinión que los y las profesionales de atención directa puedan tener de un servicio adquiere una especial relevancia. La opinión de los profesionales permite conocer los aspectos percibidos más débiles así como las fortalezas, para así poder proponer áreas de mejora que hayan sido identificadas por los propios equipos, lo que facilita su implicación en un proceso de intervención y progreso hacia la ACP adaptado a cada contexto organizativo.

La primera prueba seleccionada, el *Person-centered Care Assessment Tool (P-CAT)*, ha sido elegida por ser en la actualidad la prueba internacionalmente más utilizada en la evaluación de servicios residenciales a personas mayores a través de la opinión de los profesionales. Cuenta además con varios estudios de validación realizados en distintas poblaciones que dan cuenta de unas buenas propiedades psicométricas para su uso. Ofrece también la ventaja de ser un instrumento corto y de sencilla aplicación, lo que supone una ventaja de indudable interés especialmente para su inclusión en estudios de investigación.

Por su parte, la segunda prueba seleccionada, el *Staff Assessment Person-Directed Care (PDC)* también ha sido validada en diferentes poblaciones mostrando unas adecuadas propiedades psicométricas. Además, éste es un instrumento de mayor extensión que el anterior, de estructura factorial compuesto por un total de ocho factores, característica que permite obtener una información más amplia de los servicios evaluados y, en consecuencia, poder resultar de una mayor utilidad que el P-CAT en la orientación e identificación de áreas de mejora en los mismos.

Los objetivos de este proyecto de investigación son:

1) Realizar la traducción, adaptación y validación española de la prueba *Person-centered Care Assessment Tool (P-CAT)* en residencias y centros de día de personas mayores.

2) Realizar la traducción, adaptación y validación española de la prueba *The Staff Assessment Person-Directed Care (PDC)* en residencias y centros de día de personas mayores.

3) Conocer el grado en que los centros residenciales y centros de día evaluados ofrecen una atención centrada en la persona.

4) Analizar las relaciones existentes entre Atención Centrada en la Persona y distintas características de los centros evaluados (características de los centros, de los profesionales y diversas variables organizativas).

PARTE EMPÍRICA

1. MÉTODO

1.1. Participantes

Un total de 98 centros (56 residencias y 42 centros de día) tomaron parte en el estudio. Estos centros pertenecían a 14 comunidades autónomas: Aragón, Asturias, Andalucía, Islas Baleares, Islas Canarias, Castilla La Mancha, Castilla-León, Cataluña, Extremadura, Galicia, Madrid, Navarra, País Vasco y Valencia. Su distribución se muestra en el Gráfico 2.

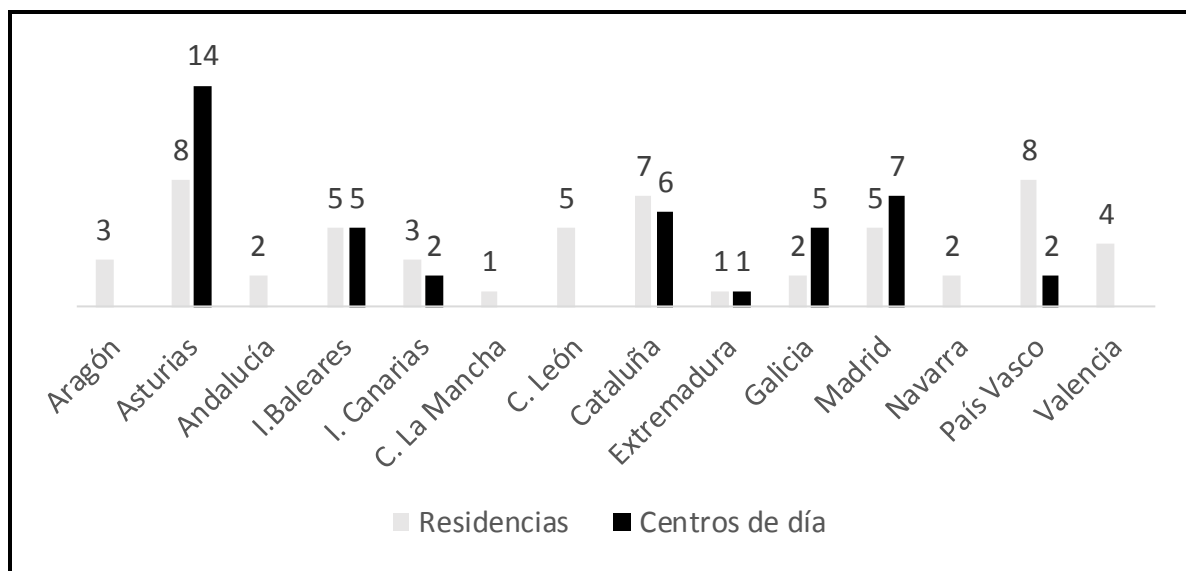


Gráfico 2. Distribución geográfica de los 98 centros participantes en el estudio

En cada centro, los participantes fueron, por un lado los diversos profesionales de atención directa que prestan sus servicios en los centros y, por otro, los directores/as de los distintos recursos.

Los profesionales de atención directa, a su vez, pertenecían a uno de estos dos grupos: a) los y las profesionales de atención directa continuada (gerocultores/auxiliares de enfermería/cuidadores) y b) Los profesionales que formaban parte del equipo técnico de una forma continuada (médicos/as, enfermero/as, psicólogos/as, terapeutas ocupacionales, monitores de actividades, trabajadores sociales, educadores sociales, fisioterapeutas, etc.). Quedaron excluidos del estudio los distintos profesionales de otros servicios como podología, peluquería, estética, cocina, limpieza, mantenimiento o conserjería, así como todos aquellos profesionales que no llevaran al menos un mes prestando atención en el centro.

La muestra en residencias

Un total de 1.339 profesionales de atención directa de 56 centros residenciales de personas mayores completaron la información solicitada. Además, un total de 54 directores respondieron a un cuestionario diseñado para recabar distintos aspectos relacionados con el centro y la atención dispensada.

Estos centros residenciales procedían de las 14 comunidades autónomas señaladas anteriormente. Se tuvieron en cuenta variables como tipo de hábitat (37 estaban ubicadas en zona urbana y 19 en no urbana), tamaño del centro (18 tenían menos de 50 plazas; 17 entre 50 y 100 plazas y 21 tenían una capacidad superior a 100 plazas), información que se recoge en el gráfico 3.

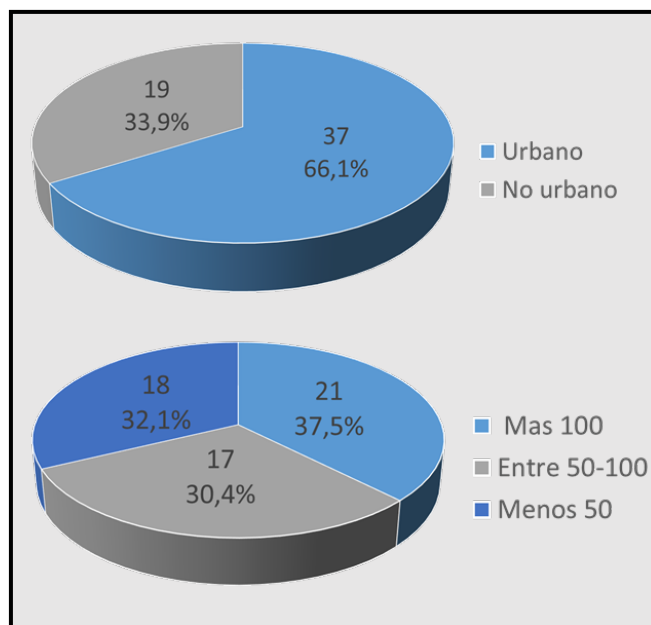


Gráfico 3. Distribución de las residencias según tipo de hábitat y tamaño del centro

Otra variable contemplada para la composición de la muestra fue el tipo de titularidad de la residencia (gráfico 4). Un total de 26 residencias eran de titularidad pública frente a 30 de titularidad privada. Además, dadas las diferentes modalidades de gestión del personal de atención directa existente en las residencias públicas (bien directa, bien indirecta a través de entidades privadas), el tipo de dependencia de los profesionales de atención directa fue la siguiente (gráfico 4): 13 residencias mantenían profesionales desde una gestión pública directa, 13 a través de una gestión pública indirecta (profesionales que trabajan centros público pero subcontractados a través de entidades privadas) y 30 centros una gestión privada.

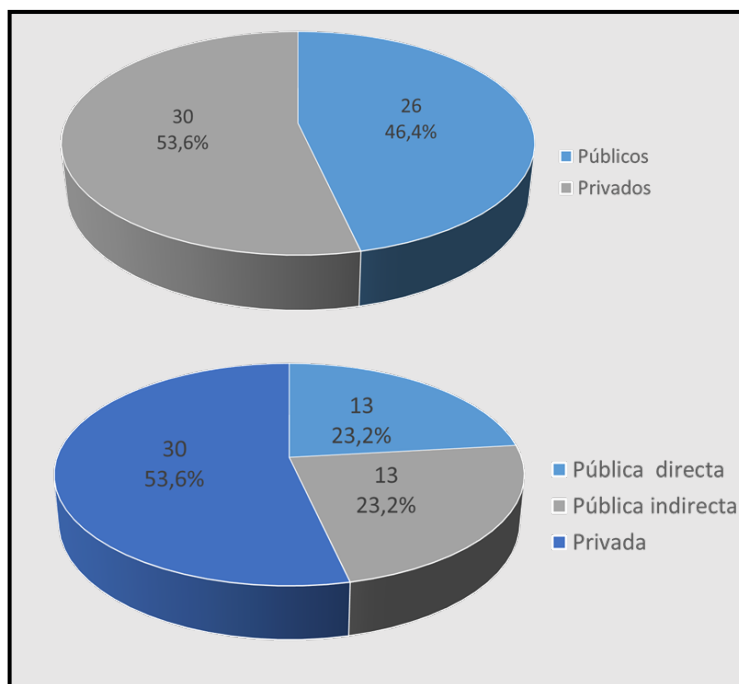


Gráfico 4. Distribución de las residencias según tipo de titularidad y modalidad de gestión de los profesionales de atención directa

Como se muestra en el gráfico 5, de los profesionales de atención directa que tomaron parte en el estudio, el 70,6% de los respondientes fueron gerocultores/as y el 29,4% técnicos/as de diversas disciplinas (trabajadores/as sociales, psicólogos/as, médicos/as, enfermeros/as, terapeutas ocupacionales, fisioterapeutas y educadores sociales fundamentalmente). El 91,5% eran mujeres y el 8,5% hombres. La edad media fue de 39,41 años (DT = 10,54) con un rango de edad que oscilaba entre los 19 y los 65 años. El promedio de tiempo trabajado por parte de los profesionales en las residencias fue de 76,97 meses (DT=57,45) en un rango que osciló entre 1 y 372 meses.

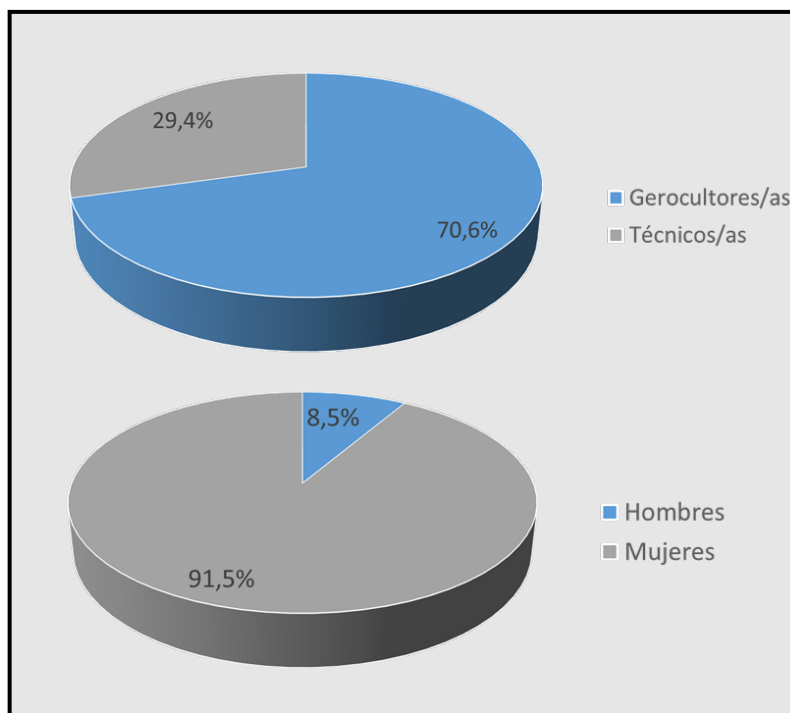


Gráfico 5. Distribución de la muestra de profesionales en residencias según categoría laboral y sexo

La muestra en centros de día

Un total de 342 profesionales de atención directa de 42 centros de día aceptaron participar en el estudio y completaron la información solicitada. Además contestaron el cuestionario diseñado al efecto 41 directores.

Los centros de día procedían de 8 comunidades autónomas diferentes, concretamente de Asturias, Cataluña, Extremadura, Galicia, Islas Canarias, Islas Baleares, Madrid y País Vasco.

En la composición de la muestra se tuvo en cuenta el tipo de hábitat; como aparece recogido en el gráfico 6, 31 estaban ubicados en zona urbana y 11 en no urbana. En cuanto al tamaño su capacidad media, expresada en número de plazas, fue de 36, 17 (DT = 22,38) siendo el centro más pequeño de 15 plazas y el de mayor capacidad de 125.

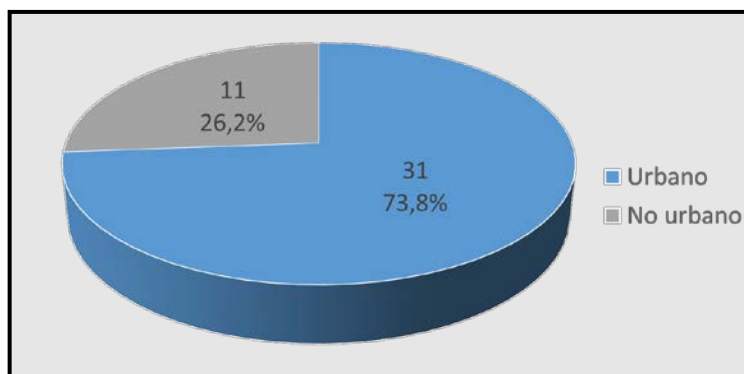


Gráfico 6. Distribución de los centros de día según tipo de hábitat

En relación al tipo de titularidad del centro 37 eran de titularidad pública y 5 de titularidad privada. Según las modalidades de gestión de los profesionales de atención directa se contemplaron también las tres modalidades anteriormente señaladas: 5 eran de gestión pública directa, 32 de gestión pública indirecta y 5 de gestión privada (gráfico 7).

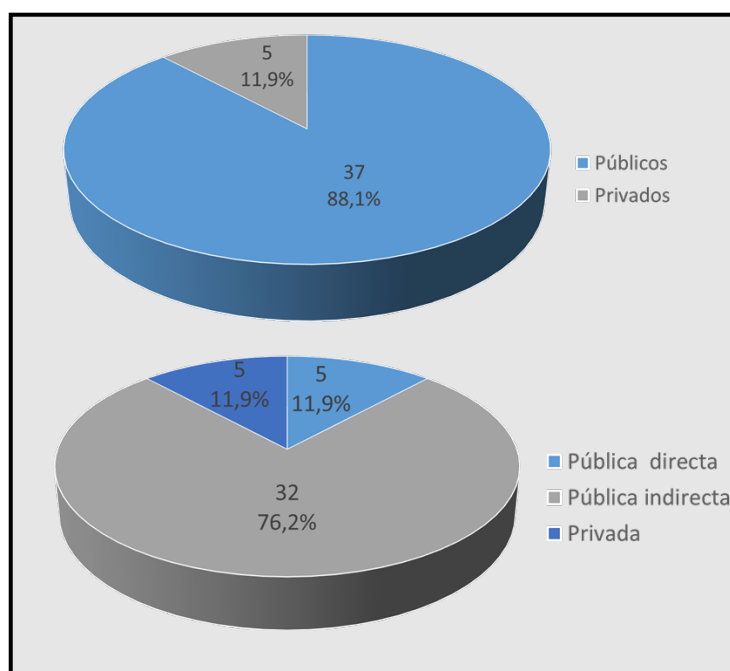


Gráfico 7. Distribución de los centros de día según tipo de titularidad y modalidad de gestión de los profesionales de atención directa

El 60,6% de los participantes fueron gerocultores y el 39,4% técnicos/as de diversas disciplinas; además el 92 % eran mujeres y el 8% hombres (gráfico 8). La edad media fue de 41,46 años (DT = 10,93) con un rango de edad que oscilaba entre los 20 y los 64 años. La media de años trabajado en el centro por parte de los profesionales fue de 77,17 meses (DT= 63,2) en un rango que osciló entre 1y 420 meses.

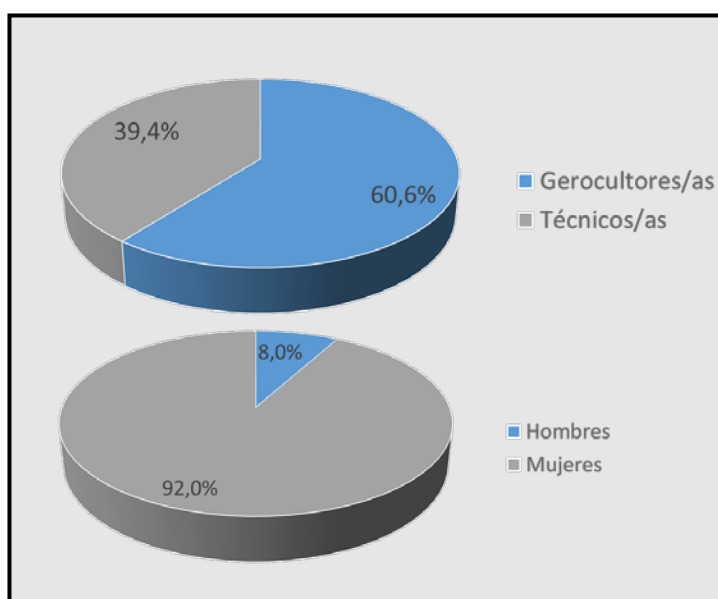


Gráfico 8. Distribución de la muestra de profesionales en centros de día según categoría laboral y sexo

La muestra puede considerarse, al igual que el caso de los centros residenciales, representativa del sector español de centros de día para personas mayores.

1.2.Instrumentos

1.2.1. The Person-centered Care Assessment Tool (P-CAT)

Descripción de la prueba original

El P-CAT es un instrumento de 13 ítems elaborado por Edvardsson, Fetherstonhaugh & Gibson (2010), que mide en qué grado el centro ofrece una atención centrada en la persona según la opinión de los profesionales de atención directa.

Las respuestas se recogen a través de una escala tipo Likert de cinco categorías donde se debe señalar el grado de acuerdo o desacuerdo en relación a distintas afirmaciones sobre la atención ofrecida en la actualidad en su centro (1. Totalmente en desacuerdo, 2. En desacuerdo, 3 Ni de acuerdo ni en desacuerdo, 4. De acuerdo y 5. Totalmente de acuerdo). La versión original de la prueba se muestra en la tabla 8.

Su puntuación mínima es de 13 puntos y la máxima de 65. A mayor puntuación, mayor grado de atención centrada en la persona es percibida por los profesionales respondientes. Un total de cinco ítems ofrecen una puntuación inversa que debe ser redirigida cuando se contabiliza la puntuación final (ítems 7, 8, 9, 10 y12).

	Disagree completely	Disagree	Neither agree or disagree	Agree	Agree completely
	1	2	3	4	5
1. We often discuss how to give person-centred care.	<input type="checkbox"/>	<input type="checkbox"/>	<input type="checkbox"/>	<input type="checkbox"/>	<input type="checkbox"/>
2. We have formal team meetings to discuss residents' care.	<input type="checkbox"/>	<input type="checkbox"/>	<input type="checkbox"/>	<input type="checkbox"/>	<input type="checkbox"/>
3. The life history of the residents is formally used in the care plans we use.	<input type="checkbox"/>	<input type="checkbox"/>	<input type="checkbox"/>	<input type="checkbox"/>	<input type="checkbox"/>
4. The quality of the interaction between staff and residents is more important than getting the tasks done.	<input type="checkbox"/>	<input type="checkbox"/>	<input type="checkbox"/>	<input type="checkbox"/>	<input type="checkbox"/>
5. We are free to alter work routines based on residents' preferences.	<input type="checkbox"/>	<input type="checkbox"/>	<input type="checkbox"/>	<input type="checkbox"/>	<input type="checkbox"/>
6. Residents are offered the opportunity to be involved in individualised everyday activities.	<input type="checkbox"/>	<input type="checkbox"/>	<input type="checkbox"/>	<input type="checkbox"/>	<input type="checkbox"/>
7. I simply do not have the time to provide person-centred care.	<input type="checkbox"/>	<input type="checkbox"/>	<input type="checkbox"/>	<input type="checkbox"/>	<input type="checkbox"/>
8. The environment feels chaotic.	<input type="checkbox"/>	<input type="checkbox"/>	<input type="checkbox"/>	<input type="checkbox"/>	<input type="checkbox"/>
9. We have to get the work done before we can worry about a homelike environment.	<input type="checkbox"/>	<input type="checkbox"/>	<input type="checkbox"/>	<input type="checkbox"/>	<input type="checkbox"/>
10. This organisation prevents me from providing person-centred care.	<input type="checkbox"/>	<input type="checkbox"/>	<input type="checkbox"/>	<input type="checkbox"/>	<input type="checkbox"/>
11. Assessment of residents' needs is undertaken on a daily basis.	<input type="checkbox"/>	<input type="checkbox"/>	<input type="checkbox"/>	<input type="checkbox"/>	<input type="checkbox"/>
12. It is hard for residents in this facility to find their way around.	<input type="checkbox"/>	<input type="checkbox"/>	<input type="checkbox"/>	<input type="checkbox"/>	<input type="checkbox"/>
13. Residents are able to access outside space as they wish.	<input type="checkbox"/>	<input type="checkbox"/>	<input type="checkbox"/>	<input type="checkbox"/>	<input type="checkbox"/>

Tabla 8. The Person-centered Care Assessment Tool (P-CAT)

Distintos estudios han sido realizados para analizar las propiedades psicométricas de esta prueba y existen varias versiones de la misma adaptadas a distintas poblaciones.

El estudio preliminar (Edvardsson et al., 2010) que desarrolló el instrumento y que analizó sus propiedades psicométricas, se realizó en una muestra australiana (n=220) de profesionales de atención directa en residencias de personas mayores. El estudio ofrece datos que avalaban la fiabilidad de la prueba, habiéndose obtenido un coeficiente Alfa de 0,84. El análisis factorial realizado respaldaba la existencia de tres componentes: Cuidado personalizado, Accesibilidad espacio y Apoyo de la organización. La fiabilidad test-retest para el total de la prueba fue de 0,66 y para los tres factores ($r=0,79$; $r=0,58$ y $0,66$).

Otro estudio posterior realizado por Sjögren, Lindkvis, Sandman, Zingmark & Edvardsson (2012) se dirigió a desarrollar la versión sueca del instrumento. Tras realizar la oportuna traducción y adaptación cultural al idioma sueco en una muestra de 1.465 profesionales, se obtuvieron unas adecuadas propiedades psicométricas, con un coeficiente Alfa de 0,75 así como una suficiente fiabilidad temporal en una doble aplicación que fue realizada en una submuestra de 32 participantes. Sin embargo, frente al estudio inicial de la prueba el análisis factorial apoya la existencia de sólo dos factores: cuidado personalizado y apoyo ambiental/organizacional.

Un tercer estudio de este instrumento se realizó con la finalidad de poder disponer de la versión noruega del P-CAT. Se llevó a cabo en una muestra de 753 profesionales de residencias para personas mayores (Rokstad, Engedal, Edvardsson & Selbaek, 2012). Sus resultados ofrecen una buena consistencia interna con un coeficiente alfa de 0,83 y confirman al igual que la investigación anterior la existencia de dos factores. La fiabilidad test-retest se analizó en una submuestra de 34 profesionales obteniéndose unos valores del coeficiente de correlación de Pearson para el total de la escala de 0,82 y para las dos subescalas de 0,76 y 0,86 respectivamente. Además se calculó el coeficiente de correlación intraclase y todos los ítems ofrecieron una correlación entre 0.7 y 0.9 lo que del mismo modo apunta una adecuada estabilidad temporal.

Por último cabe reseñar la adaptación del P-CAT llevada a cabo en China (Zhong & Lou, 2013), cuya versión final modifica los 13 ítems originales creando una

nueva versión de 15 (elimina dos de la versión original y añade 4 nuevos). El estudio realizado en una muestra de 345 profesionales de un total de 34 residencias señala una estructura del instrumento de tres factores: atención individualizada, apoyo de la organización y accesibilidad del entorno. Se concluye una adecuada consistencia interna de la prueba (Alfa de Cronbach 0.684) así como la existencia de validez convergente en relación a otras pruebas.

Además de contar con unas adecuadas propiedades psicométricas que vienen avaladas por los estudios realizados, la principal ventaja del P-CAT es su corta extensión y su rápida y sencilla aplicación. Fortaleza clara para ser utilizado como medida de *screening* y poder ser incluida para obtener un fácil indicador que a su vez se integre en otras baterías de evaluación de la calidad del servicio más amplias o en el diseño de investigaciones.

A su vez, su brevedad, puede ser señalada como una limitación si el objeto de su uso es llevar a cabo asesoramientos a los centros. Su corta extensión proporcione una información muy limitada para poder llegar a valoraciones de cierta profundidad en relación a los diferentes componentes de la ACP y resultar de utilidad para la toma de decisiones (Rokstad et al., 2012). También cabe hacer notar que algunos de sus ítems realizan enunciados de carácter muy genérico o declarativo, lo que puede inducir a respuestas en las que la subjetividad del respondiente sea mayor.

Traducción y adaptación de la prueba al español

Para llevar a cabo la traducción, adaptación y validación del Person-centered Care Assessment (P-CAT) se siguieron los criterios y recomendaciones internacionalmente consensuados (Muñiz y Hambleton, 1996) y concretamente las indicaciones emanadas de la segunda edición de las directrices para la traducción y adaptación de los tests (Muñiz, Elosua y Hambleton, 2013).

El P-CAT se tradujo y adaptó en una única versión para residencias y centros de día, motivo por cual se sustituyó el término “residente” por “persona usuaria”. En primer lugar se procedió a la realización de dos traducciones independientes del inglés al español de las dos pruebas por parte de dos traductoras experimentadas, cuya lengua materna era el español.

Una vez finalizadas estas dos traducciones se realizó una revisión de las mismas por parte de un grupo de expertos quienes, por consenso, elaboraron una primera versión de la prueba. Concluida esta primera versión de la prueba en español, otro traductor experto, diferente a las dos primeras traductoras, se encargó de la retrotraducción al inglés.

Posteriormente un total de otros 9 expertos/as con experiencia en la traducción de pruebas psicométricas valoraron en una escala de 0 a 10 el grado de correspondencia semántica entre la versión original de la prueba y la versión procedente de la retrotraducción. Se calculó la media entre las valoraciones de cada uno de los ítems y se revisaron aquellos que obtuvieron una puntuación inferior a 7 puntos. En función de este criterio se modificaron ligeramente 2 ítems (el 6 y el 10). Con estas variaciones se realizó una segunda versión de la prueba. Esta segunda versión fue objeto de un primer pilotaje en el que participaron 8 personas cuyo objetivo fundamental era comprobar la adecuada comprensión de los ítems. En función de este pilotaje se hicieron algunas modificaciones con la intención de facilitar la correcta interpretación de los ítems. Finalmente, se realizó un segundo pilotaje, aplicando la nueva versión a un grupo de 13 profesionales de un centro de atención a personas mayores y se comprobó que las pruebas no ofrecían ninguna dificultad para su aplicación.

La versión definitiva de la prueba en español la cual se muestra a continuación en la tabla 9.

1 Totalmente en desacuerdo	2 En desacuerdo	3 Ni de acuerdo ni en desacuerdo	4 De acuerdo	5 Totalmente de acuerdo
1. A menudo analizamos cómo proporcionar una atención centrada en la persona				1 2 3 4 5
2. Tenemos reuniones de equipo para analizar la atención a las personas usuarias				1 2 3 4 5
3. La historia de vida (biografía, modo de vida, preferencias, etc.) de las personas usuarias está incluida en los planes personalizados de atención				1 2 3 4 5
4. Consideramos que la calidad de la interacción entre los profesionales y las personas usuarias es más importante que la realización de las tareas				1 2 3 4 5
5. Tenemos libertad para alterar las rutinas de trabajo en función de las preferencias de las personas usuarias				1 2 3 4 5
6. A las personas usuarias se les da la posibilidad de implicarse de modo individual en las actividades cotidianas del centro				1 2 3 4 5
7. No tengo tiempo para proporcionar una atención centrada en la persona				1 2 3 4 5
8. El ambiente del centro es caótico				1 2 3 4 5
9. Tenemos que realizar nuestro trabajo antes de que podamos preocuparnos de conseguir un clima hogareño				1 2 3 4 5
10. La organización del trabajo me impide proporcionar una atención centrada en la persona				1 2 3 4 5
11. Tenemos en cuenta las necesidades de las personas usuarias a diario				1 2 3 4 5
12. Es difícil para las personas usuarias orientarse en este centro				1 2 3 4 5
13. Las personas usuarias pueden acceder a la parte exterior del centro cuando lo desean				1 2 3 4 5

Tabla 9. *The Person-centered Care Assessment Tool (P-CAT), versión española*

1.2.2. *The Staff Assessment Person Directed Care (PDC)*

Descripción de la prueba original

El *Staff Assessment Person-directed Care* (White, Newton-Curtis & Lyons, 2008), es un instrumento integrado por un total 50 ítems y fue diseñado también para conocer en qué medida un centro residencial para personas mayores proporciona una atención centrada en la persona según la valoración de los profesionales de atención directa.

Se compone de dos dimensiones y ocho factores. A) Atención dirigida por la persona (Factor 1. Autonomía; Factor 2. Perspectiva de la persona; Factor 3. Conocimiento de la persona; Factor 4. Bienestar en los cuidados; Factor 5. Relaciones sociales y B) Apoyo del entorno (Factor 6. Ambiente Personalizado; Factor 7. Profesionales de atención directa; Factor 8. Organización). Ofrece puntuaciones independientes para cada factor, además de una puntuación total que es el sumatorio de

estos ocho factores. Su rango de puntuación se sitúa entre 50 y 250 puntos. A mayor puntuación obtenida, mayor es el grado de atención centrada en la persona que dispensa el centro.

Los ocho factores que componen este cuestionario son los siguientes:

Factor 1. AUTONOMÍA: Evalúa si se acepta que las personas usuarias puedan tomar sus propias decisiones, hacer elecciones y tener control sobre su atención. Este primer factor incluye un total de 7 ítems (ítems nº 1-7). Su rango de puntuación varía entre 7 y 35 puntos.

Factor 2. PERSPECTIVA DE LA PERSONA: Grado en que se reconoce y se respeta a cada persona usuaria como ser único y en que la atención dispensada sitúa en el centro a las personas. Evalúa si los/as profesionales se interesan o preguntan a las personas sobre lo que desean conseguir, si se fijan en sus capacidades y si mantienen con ellas conversaciones significativas sobre temas ajenos a la rutina asistencial. Este segundo tiene también 7 ítems (ítems nº 8-14). Su puntuación es entre 7 y 35 puntos.

Factor 3. CONOCIMIENTO DE LA PERSONA: Evalúa si se conocen los valores de las personas usuarias, sus necesidades, los hábitos y actividades que les generan bienestar en la vida cotidiana y sus preferencias en los cuidados. Este factor integra un total de 7 ítems (ítems nº 15-21). Su rango de puntuación está también entre 7 y 35 puntos.

Factor 4. BIENESTAR EN LOS CUIDADOS: Grado en que la atención contempla tanto las necesidades físicas como las emocionales de las personas usuarias y si los cuidados personales se desarrollan desde buenas prácticas basadas en la evidencia. Este cuarto factor se compone de 8 ítems (ítems nº 22-29). Su rango de puntuación oscila entre 8 y 40 puntos.

Factor 5. RELACIONES SOCIALES: Evalúa en qué medida se procura prevenir el aislamiento social, se facilita la comunicación y si se favorecen las relaciones sociales que pueden suponer un apoyo para las personas usuarias. Incluye un total de 6 ítems (ítems nº 30-35) y su rango de puntuación está entre 6 y 30 puntos.

Factor 6. AMBIENTE PERSONALIZADO: Evalúa en qué medida el espacio físico y las actividades están dirigidas a las personas usuarias, si el centro ofrece un ambiente hogareño y permite a las personas acceder a espacios exteriores. Este factor se compone de 4 ítems (ítems nº 36-39). Su puntuación mínima es 4 y la máxima 20.

Factor 7. PROFESIONALES DE ATENCIÓN DIRECTA: Evalúa si los profesionales de atención directa tienen capacidad y recursos para ofrecer una atención centrada en la persona. Si tienen información suficiente sobre las personas usuarias, así como las habilidades y recursos necesarios para apoyarlas y hacer efectiva una atención centrada en la persona. Este factor incluye 5 ítems (ítems nº 40-44) y su rango de puntuación varía entre 5 y 25 puntos.

Factor 8. ORGANIZACIÓN: Grado en que el centro y su organización apoya y permite una atención centrada en la persona. Evalúa si se empodera y apoya a los profesionales de atención directa, proporcionándoles formación, alentando el trabajo en equipo y desarrollando por parte de los responsables un acompañamiento que les ayude a lograr una atención centrada en la persona. Este último factor integra un total de 6 ítems (ítems nº 45-50). Su rango de puntuación varía entre 6 y 30 puntos.

Los profesionales deben responder sobre la cantidad de personas usuarias del centro que son atendidas bajo criterios afines a la ACP así como sobre la frecuencia con que el propio profesional o el centro desarrollan prácticas asistenciales acordes. Las respuestas se recogen a lo largo de toda la prueba a través de una escala tipo Likert de cinco categorías. Cuando el enunciado del ítems pregunta por el número de personas usuarias que cumplen una determinada descripción significa: 1. Muy pocas o ninguna, 2. Algunas, 3. En torno a la mitad, 4. La mayoría y 5. Todas o casi todas. Cuando el ítem describe las condiciones del trabajo o las prácticas asistenciales del centro, significa: 1. Nunca o casi nunca, 2. A veces, 3. En torno a la mitad de las veces, 4. La mayor parte de las veces y 5. Siempre o casi siempre.

Thinking about the people in your care, how many of these residents/clients:	Very Few or None	Some	About 1/2	Most	All or Almost All
1. Spend time with animals as they choose	1	2	3	4	5
2. Decide where they want to eat	1	2	3	4	5
3. Listen to their preferred music	1	2	3	4	5
4. Participate in recreational activities that match their interests	1	2	3	4	5
5. Help develop and update care plans, service plans/task lists	1	2	3	4	5
6. Make the decisions about their personal care routines	1	2	3	4	5

7. Make their own choices even if it puts them at risk (for example, a diabetic eating sweets, someone with emphysema smoking, someone refusing blood pressure medication, and so on)	1	2	3	4	5
Thinking about the people in your care, how many of these residents/clients:	Very Few or None	Some	About 1/2	Most	All or Almost All
8. See the experience of living here through their eyes	1	2	3	4	5
9. Help them give back to others	1	2	3	4	5
10. Focus on what they can do, more than what they can't do	1	2	3	4	5
11. Help them accomplish what they want to accomplish	1	2	3	4	5
12. Ask them about their wishes	1	2	3	4	5
13. Have conversations with them about things other than their care	1	2	3	4	5
14. Give opportunities to learn new things	1	2	3	4	5
Thinking about the people in your care, for how many do you:	Very Few or None	Some	About 1/2	Most	All or Almost All
15. Know their fears and worries	1	2	3	4	5
16. Know their feelings about dying	1	2	3	4	5
17. Know what makes a good day for them	1	2	3	4	5
18. Know their preferred routines (for example, morning, evening, mealtime)	1	2	3	4	5
19. Know their favorite foods	1	2	3	4	5
20. Know what they find irritating	1	2	3	4	5
21. Know their favorite music	1	2	3	4	5
Thinking about the people in your care, for how many can you:	Very Few or None	Some	About 1/2	Most	All or Almost All
22. Quickly (within 10 minutes) help to the toilet when they request or need help	1	2	3	4	5
23. Minimize or ease pain	1	2	3	4	5
24. Individualize wheelchair types and/or sizes	1	2	3	4	5
25. Know when they need to use the toilet, even if they cannot speak	1	2	3	4	5

26. Contribute to care plans (or service plans, task lists)	1	2	3	4	5
27. Provide end-of-life care as they wish	1	2	3	4	5
28. Calm when they feel agitated or upset	1	2	3	4	5
29. Let sleep through the night	1	2	3	4	5
Thinking about the people in your care, how often are you able to:	Rarely or None of the Time	Some of the time	About ½ of the time	Most of the time	All or Almost All of the Time
30. Keep them connected to their families	1	2	3	4	5
31. Keep them connected to previous associations (for example, church, clubs, theater, interests)	1	2	3	4	5
32. Keep family members (and important others) a part of the resident's/client's life	1	2	3	4	5
33. Include family members as part of the care team	1	2	3	4	5
34. Help them spend time with people they like	1	2	3	4	5
35. Spend time with residents/clients talking or just being with them	1	2	3	4	5
Thinking about the people in your care, how often:	Rarely or None of the Time	Some of the time	About ½ of the time	Most of the time	All or Almost All of the Time
36. Do they have places to walk or wheel for pleasure	1	2	3	4	5
37. Do residents' rooms reflect their lives and personalities	1	2	3	4	5
38. Do they have interesting things to do throughout the day	1	2	3	4	5
39. Are organizational funds available to support resident/client activities	1	2	3	4	5
Thinking about your work:	Rarely or None of the Time	Some of the time	About ½ of the time	Most of the time	All or Almost All of the Time
40. Do you have the information you need to support new client/resident choices	1	2	3	4	5
41. Are you able to be an advocate for residents/clients	1	2	3	4	5

42. Do you work with other departments to understand and try new ways to address resident/client difficult behaviors	1	2	3	4	5
43. Do you help plan resident activities (in addition to the activity program)	1	2	3	4	5
44. Are you encouraged to work with staff in other departments to solve problems					
Thinking about your work:	Rarely or None of the Time	Some of the time	About ½ of the time	Most of the time	All or Almost All of the Time
45. Do you have time to provide care the way it should be provided	1	2	3	4	5
46. Does your supervisor respond to your concerns about residents	1	2	3	4	5
47. Do you feel you are working as part of a team	1	2	3	4	5
48. Do you enjoy coming to work	1	2	3	4	5
49. Do you feel that your ongoing training is adequate					
50. Are supervisors evaluated by how well they support direct care workers					

Tabla 10. The Staff Assessment Person-directed Care (White et al., 2008)

La validación inicial de la prueba fue realizada en una muestra de ocho servicios (1 de atención en domicilio y 7 en residencias) de atención a personas mayores de Oregón en las que participaron un total de 430 profesionales de atención directa. Elaboraron un primer instrumento que contenía un total de 64 ítems relacionados con seis áreas: personalidad, confort en los cuidados, autonomía, conocimiento de la persona, apoyo y relación social y apoyo ambiental. De esta primera versión fueron eliminados un total de 14 ítems que no obtuvieron suficiente validez de criterio, quedando finalmente un total de 50 ítems agrupados en los ocho factores que han sido descritos en el epígrafe anterior (cinco relacionados con la atención dirigida por la persona y otros tres con el apoyo del entorno).

Esta primera versión mostró una adecuada validez de constructo en la primera dimensión, expresada en cinco factores que explican el 61% de la varianza y con un coeficiente alfa de Cronbach entre 0,86 y 0,90. En cuanto a la segunda dimensión, apoyo del entorno, proponen tres factores que explican el 60% de la varianza y un alfa de Cronbach entre 0,74 y 0,86.

Posteriormente se llevó a cabo una segunda validación (Sullivan et al., 2012) también en población de residencias de personas mayores norteamericanas. Se aplicó en un total de ocho recursos residenciales, seleccionados al azar entre un total de 112 recursos de distintos lugares geográficos. La muestra final de profesionales que respondieron ascendió a 265, siendo el 41% enfermeros/as, el 23% gerocultores/as y el resto otro tipo de categorías profesionales. Los resultados de este segundo estudio confirmaron la fiabilidad de la prueba, presentando una buena consistencia interna (Alfa de Cronbach entre 0,84 y 0,91 en las diferentes escalas). Los autores mantienen la estructura inicialmente propuesta de ocho factores con sus 50 ítems. Además todos los ítems mostraron una adecuada capacidad discriminativa.

Finalmente cabe citar un tercer estudio publicado, el realizado por Choi & Lee (2013) entre 2010 y 2012 en población de Corea del Sur, tras un proceso de traducción y adaptación cultural de los ítems originales. En un primer estudio realizaron la adaptación cultural del instrumento y en otro segundo analizaron sus propiedades psicométricas. Aplicaron este instrumento en un total de 223 residencias de personas mayores. En cada centro hubo un único respondiente, siendo habitualmente el director o responsable del mismo.

Estos autores finalmente proponen una versión reducida del PDC y adaptada a la población de centros residenciales de Corea del Sur. La versión coreana del PDC está integrada por un total de 30 ítems que se agrupan en siete factores, optando por eliminar el factor Ambiente Personalizado que la escala original proponía en la dimensión Apoyo del entorno, decisión que los autores basan en la existencia de diferencias culturales en la conceptualización de dicho componente.

El coeficiente Alfa de Cronbach de esta versión señala una adecuada validez interna de la prueba situándose el rango de sus siete escalas entre 0,653 (autonomía) y 8,48 (organización).

Como fortalezas del PDC cabe señalar, en primer lugar sus adecuadas propiedades psicométricas constatadas en diversas validaciones efectuadas en distintas poblaciones. Por otro lado, su extensión otorga una mayor capacidad a la prueba para servir como instrumento de diagnóstico y permitir realizar orientaciones más específicas a los centros relacionadas con su situación entorno a los ocho factores que propone esta prueba para evaluar la ACP. Finalmente cabe destacar que el tipo de ítems

escogidos buscan la cuantificación, en términos de cantidad y frecuencia, de las conductas y prácticas asistenciales, lo que pretende reducir la subjetividad de las respuestas.

Entre sus limitaciones cabe citar la falta de datos sobre la fiabilidad test-retest de la prueba así como que los ítems que componen el componente autonomía no son fácilmente aplicables a personas con un grado avanzado de deterioro cognitivo, cuestión que debe ser tomada en cuenta a la hora de interpretar los resultados que se obtengan en dicho factor.

Traducción y adaptación de la prueba al español

En la versión original, para su adaptación al recurso de centro de día se eliminaron tres ítems, por no ser de aplicación en el mismo. Concretamente fueron los ítems de la versión original nº 27 (“proporcionar los cuidados al final de la vida según sus deseos”), nº 29 (“dejarlas dormir sin interrupción durante toda la noche”) y nº 37 (“las habitaciones de las personas usuarias reflejan sus vidas y personalidad”).

Se siguió el mismo procedimiento que acaba ser descrito para la primera prueba.

En este caso, en la versión final se modificaron ligeramente cuatro ítems que en la valoración de la correspondencia entre la versión original y la retro-traducción al inglés de la versión primera traducida obtuvieron una media inferior a 7.

La versión traducida de la prueba en español utilizada en el estudio se muestra en la tabla 11.

Pensando en las personas que usted cuida o atiende, cuántas de ellas:

1	2	3	4	5
Muy pocas o ninguna	Algunas	En torno a la mitad	La mayoría	Todas o casi todas
1. Pasan el tiempo que quieren con animales en el centro				1 2 3 4 5
2. Deciden dónde quieren comer				1 2 3 4 5
3. Escuchan su música preferida				1 2 3 4 5
4. Participan en actividades recreativas acordes con sus intereses				1 2 3 4 5
5. Participan en el diseño y actualización de sus planes personalizados de atención				1 2 3 4 5
6. Deciden cómo deben ser sus cuidados personales diarios				1 2 3 4 5
7. Toman sus propias decisiones, incluso si ello supone que pueden correr algún riesgo (por ejemplo que una persona diabética coma dulces, alguien con enfisema que fume o alguien que rechace la medicación para la tensión, etc.).				1 2 3 4 5

Pensando en las personas que cuida o atiende, a/con cuántas usted puede:

1	2	3	4	5
Muy pocas o ninguna	Algunas	En torno a la mitad	La mayoría	Todas o casi todas
8. Ponerse en su lugar y captar su experiencia de vivir en el centro (o acudir al mismo)				1 2 3 4 5
9. Ayudarles a corresponder a los demás (por ejemplo, ayudándoles a devolver un favor a otra persona o a tener gestos de agradecimiento...)				1 2 3 4 5
10. Centrarse en lo que pueden hacer más que en lo que no pueden				1 2 3 4 5
11. Ayudarles a conseguir lo que quieren				1 2 3 4 5
12. Preguntarles sobre sus deseos				1 2 3 4 5
13. Tener conversaciones con ellas sobre temas distintos a su cuidado				1 2 3 4 5
14. Darles la oportunidad de aprender cosas nuevas				1 2 3 4 5

Pensando en las personas que cuida o atiende, <u>de cuántas</u> usted:								
1	2	3	4	5				
Muy pocas o ninguna	Algunas	En torno a la mitad	La mayoría	Todas o casi todas				
15. Conoce sus miedos y preocupaciones				1	2	3	4	5
16. Conoce sus sentimientos acerca de la muerte				1	2	3	4	5
17. Conoce lo que hace que pasen un buen día				1	2	3	4	5
18. Conoce sus hábitos preferidos (por ejemplo por la mañana, por la noche, la hora de las comidas)				1	2	3	4	5
19. Conoce sus comidas favoritas				1	2	3	4	5
20. Conoce qué cosas les molestan				1	2	3	4	5
21. Conoce su música favorita				1	2	3	4	5

Pensando en las personas que cuida o atiende, <u>a/con cuántas</u> usted puede:								
1	2	3	4	5				
Muy pocas o ninguna	Algunas	En torno a la mitad	La mayoría	Todas o casi todas				
22. Ayudar rápidamente (en menos de 10 minutos) a ir al servicio cuando se lo piden o necesitan ayuda				1	2	3	4	5
23. Reducir o aliviarles el dolor				1	2	3	4	5
24. Adaptar los tipos y tamaños de sillas de ruedas				1	2	3	4	5
25. Saber cuándo necesitan ir al servicio, incluso si no pueden hablar				1	2	3	4	5
26. Colaborar en la elaboración de sus planes personalizados de atención				1	2	3	4	5
(CONTESTAR SOLO EN RESIDENCIAS, NO EN CENTROS DE DÍA)				1	2	3	4	5
27. Proporcionar los cuidados al final de su vida según sus deseos				1	2	3	4	5
28. Tranquilizarlas cuando están agitadas o se sienten molestas				1	2	3	4	5
(CONTESTAR SOLO EN RESIDENCIAS, NO EN CENTROS DE DÍA)				1	2	3	4	5
29. Dejarlas dormir sin interrupción durante toda la noche				1	2	3	4	5

Pensando en las personas que cuida o atiende, <u>con qué frecuencia</u> usted puede:							
1	2	3	4	5			
Nunca o casi nunca	A veces	En torno a la mitad de las veces	La mayor parte de las veces	Siempre o casi siempre			
30. Mantenerlas en contacto con sus familias			1	2	3	4	5
31. Mantenerlas en contacto con grupos y asociaciones que frecuentaban (por ejemplo la iglesia, clubes, teatro u otros intereses)			1	2	3	4	5
32. Mantener a sus familias y a otras personas importantes para ellas implicadas en sus vidas			1	2	3	4	5
33. Incluir a sus familias como parte del equipo de cuidados			1	2	3	4	5
34. Ayudarles a pasar tiempo con las personas de su agrado			1	2	3	4	5
35. Pasar tiempo hablando con las personas usuarias o simplemente haciéndoles compañía			1	2	3	4	5

Pensando en las personas que cuida o atiende, <u>con qué frecuencia</u>:							
1	2	3	4	5			
Nunca o casi nunca	A veces	En torno a la mitad de las veces	La mayor parte de las veces	Siempre o casi siempre			
36. Disponen de espacios para pasear o ir en silla de ruedas			1	2	3	4	5
(CONTESTAR SOLO EN RESIDENCIAS, NO EN CENTROS DE DÍA)			1	2	3	4	5
37. Las habitaciones de las personas usuarias reflejan sus vidas y personalidad			1	2	3	4	5
38. Tienen cosas interesantes que hacer a lo largo del día en el centro			1	2	3	4	5
39. El centro dispone de fondos para apoyar las actividades de las personas usuarias			1	2	3	4	5

Pensando en su trabajo:							
1	2	3	4	5			
Nunca o casi nunca	A veces	En torno a la mitad de las veces	La mayor parte de las veces	Siempre o casi siempre			
40. Tiene la información que necesita para apoyar las preferencias de las nuevas personas usuarias que ingresan en el centro			1	2	3	4	5
41. Es capaz de actuar en defensa de las personas usuarias			1	2	3	4	5
42. Colabora con otros profesionales del centro para comprender y buscar nuevas formas de afrontar los comportamientos difíciles de las personas usuarias			1	2	3	4	5
43. Colabora en la planificación de las actividades de cada persona usuaria (a parte del programa general de actividades del centro)			1	2	3	4	5
44. Se le anima a que colabore con otros profesionales del centro para resolver algunos problemas			1	2	3	4	5

Pensando en su trabajo:							
1	2	3	4	5			
Nunca o casi nunca	A veces	En torno a la mitad de las veces	La mayor parte de las veces	Siempre o casi siempre			
45. Dispone de tiempo suficiente para atender a las personas usuarias como es debido			1	2	3	4	5
46. Sus jefes/as inmediatos responden a sus preocupaciones acerca de las personas usuarias			1	2	3	4	5
47. Siente que forma parte de un equipo de trabajo			1	2	3	4	5
48. Disfruta con su trabajo			1	2	3	4	5
49. Le parece que la formación continua que recibe es adecuada			1	2	3	4	5
50. Sus jefe/as inmediatos son evaluados según el apoyo que dan a los trabajadores de atención directa			1	2	3	4	5

Tabla 11. The Staff Assessment Person-directed Care, versión española

1.2.3. Organizational Climate Scale (CLIOR)

Para evaluar el clima organizacional de los centros se utilizó la versión abreviada de 15 ítems de la escala CLIOR (Peña, Muñiz, Campillo, Fonseca, & García-Cueto, 2013). Se trata de un instrumento unidimensional que cuenta con buenas propiedades psicométricas tanto en su versión completa ($\alpha=.97$; el primer factor explica el 34,9% de la varianza) como en la versión reducida ($\alpha=.94$; el primer factor explica el 52,32% de la varianza) y permite evaluar el clima del centro, a través de la percepción de sus profesionales.

1.2.4. Maslach Burnout Inventory (MBI)

Con el objeto de poder medir el grado de *burnout* presente en la muestra de profesionales que participaron en el estudio se utilizó el cuestionario MBI (Maslach, & Jackson, 1986) en su versión española (Seisdedos, 1997).

Este instrumento mide el burnout experimentado por los profesionales en una escala de 22 ítems tipo Likert con 7 categorías de respuesta, en la que a su vez se distinguen tres componentes: Agotamiento emocional ($\alpha=.88$; 9 ítems), Despersonalización ($\alpha=.56$; 5 ítems) y Realización personal ($\alpha=.75$; 8 ítems).

Puntuaciones altas en los dos primeros componentes junto con una baja puntuación en el tercero definen lo que se ha definido como el síndrome del *burnout*. El primer factor de burnout, el agotamiento o cansancio emocional se refiere a que el profesional siente que no puede dar más de sí mismo tanto en lo emocional como en lo afectivo, apareciendo sentimientos, de desesperanza e indefensión, decaimiento y físico y psicológico. La despersonalización, por su parte, tiene que ver con el desarrollo de actitudes y sentimientos de carácter negativo hacia las personas usuarias y una visión deshumanizada de éstas. Finalmente, el tercer factor, la baja realización personal en el trabajo hace referencia a una autoevaluación negativa de la realización del propio trabajo, a la creencia de que el trabajo no merece la pena, que nada puede cambiarse laboralmente y que no merece la pena intentarlo (Maslach & Jackson, 1986).

Según los resultados publicados en el meta-análisis de Aguayo, Vargas, de la Fuente, & Lozano (2011), los coeficientes de fiabilidad obtenidos en estudios previos tendrían un coeficiente alfa promedio de .88, .71, y .78 respectivamente para cada dimensión.

1.2.5. Cuestionario sobre características del centro y opinión sobre atención dispensada

Con el objetivo de conocer distintas características del centro y poder estudiar su relación con la atención dispensada, se diseñó un cuestionario para ser registrado por los/as responsables de los recursos que participaron en el estudio.

El cuestionario constaba de 63 preguntas agrupadas en seis bloques: Datos generales del centro y perfil de personas usuarias; Equipo técnico del centro; Gerocultores/as; El profesional de referencia; El plan personalizado de atención y el tipo de unidad residencial (este bloque solo aplicable en centros residenciales).

A continuación se reproduce el cuestionario utilizado.

Bloque 1. Datos del centro y perfil de personas usuarias

1. Indique cuál es la titularidad del centro: 1. Pública 2. Privada
2. Si la titularidad del centro es pública indique el tipo de gestión que en el mismo se realiza:
 1. Directa (a través de personal propio);
 2. Indirecta (a través de personal de empresas o entidades privadas concertada);
 3. Mixta (una parte de los profesionales de atención directa con empleados públicos y otra es contratada).
3. Indique qué capacidad total tiene el centro, con independencia de su ocupación actual: nº plazas.
4. Si el centro es de titularidad privada, indique cuántas plazas son privadas y concertadas:
5. Indique cuántas plazas están en la actualidad ocupadas:
6. Indique el número de personas usuarias que tienen algún grado de dependencia funcional en las actividades básicas de la vida diaria:
7. Indique el número de personas usuarias que tienen algún tipo de demencia o deterioro cognitivo importante:
8. Indique el número de personas usuarias que presenta habitualmente alteraciones de conducta:

Bloque 2. Equipo técnico del centro

9. Por favor, especifique qué profesionales de atención directa (sin contar a los /as gerocultores) prestan servicios en el centro:
10. ¿Considera adecuada la diversidad de la composición del equipo técnico en el centro para ofrecer una atención centrada en la persona?
 1. SI 0. NO
11. ¿Considera, en general, suficiente la dedicación horaria del equipo técnico para ofrecer una atención centrada en la persona?
 1. SI 0. NO
12. Señale, según su criterio, qué modificaciones serían necesarias en la composición, dedicación o funcionamiento de los equipos técnicos para lograr una atención centrada en la persona:

Preguntas 13-16

En relación a la presencia de un **equipo técnico interdisciplinar en el centro**, indique en qué grado está de acuerdo con las siguientes afirmaciones:

13. La atención centrada en la persona solo puede garantizarse si hay un equipo interdisciplinar (integrado por profesionales que permitan una visión bio-psico-social) que apoye la acción de los/as gerocultores/as.

- 1 Totalmente en desacuerdo
2. En desacuerdo
3. Ni de acuerdo ni en desacuerdo
4. De acuerdo
5. Totalmente de acuerdo

14. Para garantizar una atención centrada en la persona es necesario que el equipo técnico pertenezca a la propia plantilla del centro y no proceda o se comparta con otros recursos ajenos.

- 1 Totalmente en desacuerdo
2. En desacuerdo
3. Ni de acuerdo ni en desacuerdo
4. De acuerdo
5. Totalmente de acuerdo

15. Cuantos más profesionales componen el equipo técnico mayor es la personalización de atención que un centro ofrece.

- 1 Totalmente en desacuerdo
2. En desacuerdo
3. Ni de acuerdo ni en desacuerdo
4. De acuerdo
5. Totalmente de acuerdo

16. El equipo técnico de este centro tiene una formación adecuada para ofrecer y contribuir a una atención centrada en la persona.

- 1 Totalmente en desacuerdo
2. En desacuerdo
3. Ni de acuerdo ni en desacuerdo
4. De acuerdo
5. Totalmente de acuerdo

Bloque 3. Gerocultores/as, auxiliares de enfermería (o categoría similar)

17. Por favor, especifique el número de gerocultores/as (auxiliares de enfermería o similar) del centro:

18. ¿Considera suficiente la actual ratio de gerocultores/as del centro para ofrecer una atención personalizada?

1. SI 0. NO

19. ¿Los gerocultores/as **están asignados de forma permanente** para el cuidado de las mismas personas (es decir, atienden a las mismas personas sin que haya un sistema de rotación que provoque cambios en quién atiende a quién)?

20. Si su respuesta anterior ha sido **NO**, indique el tiempo (expresado en días) que en condiciones normales cada auxiliar o gerocultor/a permanece cuidando a las mismas personas usuarias (no se refiere a cambio de turnos sino de personas): días seguidos atendiendo a las mismas personas.

Preguntas 21-24

Pensando exclusivamente en los gerocultores/as (auxiliares de enfermería o similar) de su centro, indique si entre sus **cometidos actuales** figura:

21. *Ayudar a las personas usuarias que lo precisan en las actividades básica de la vida diaria (baño, vestido, aseo, ir al baño, comida, desplazamientos).*

1. SI 0. NO

22. Si su respuesta anterior ha sido **SÍ**, señale la frecuencia con que dicho cometido suele ser realizado por este grupo de profesionales:

1. Casi nunca
2. Pocas veces
3. A veces
4. Bastantes veces
5. Siempre o casi siempre que la persona lo pide o lo precisa

23. *Acompañar a las personas usuarias a dar paseos (por dentro o fuera del centro)*

1. SI 0. NO

24. Si su respuesta anterior ha sido **SÍ**, señale la frecuencia con que dicho cometido suele ser realizado por este grupo de profesionales:

1. Casi nunca
2. Pocas veces
3. A veces
4. Bastantes veces
5. Siempre o casi siempre que la persona lo pide o lo precisa

25. *Acompañar a las personas usuarias en salidas fuera del centro para realizar gestiones personales (realizar compras, ir al banco, acudir a servicios de la comunidad, realizar visitas...)*

1. SI 0. NO

26. Si su respuesta anterior ha sido **SÍ**, señale la frecuencia con que dicho cometido suele ser realizado por este grupo de profesionales:

1. Casi nunca
2. Pocas veces
3. A veces
4. Bastantes veces
5. Siempre o casi siempre que la persona lo pide o lo precisa

27. Ayudar a las personas usuarias a realizar tareas domésticas (como por ejemplo cocinar, lavar y cuidar alguna ropa, ordenar su habitación o el centro, etc.).

1. SI 0. NO

28. Si su respuesta anterior ha sido **SÍ**, señale la frecuencia con que dicho cometido suele ser realizado por este grupo de profesionales:

1. Casi nunca

2. Pocas veces

3. A veces

4. Bastantes veces

5. Siempre o casi siempre que la persona lo pide o lo precisa

29. Ayudar a las personas usuarias en diversas actividades terapéuticas y de ocio programadas en el centro (como por ejemplo actividades de estimulación cognitiva, actividades manuales, juegos, etc.).

1. SI 0. NO

30. Si su respuesta anterior ha sido **SÍ**, señale la frecuencia con que dicho cometido suele ser realizado por este grupo de profesionales:

1. Casi nunca

2. Pocas veces

3. A veces

4. Bastantes veces

5. Siempre o casi siempre que la persona lo pide o lo precisa

31. Ayudar a las personas usuarias a realizar actividades individuales de su agrado (escribir, poner su música favorita, mirar fotos, aficiones propias, etc.).

1. SI 0. NO

32. Si su respuesta anterior ha sido **SÍ**, señale la frecuencia con que dicho cometido suele ser realizado por este grupo de profesionales:

1. Casi nunca

2. Pocas veces

3. A veces

4. Bastantes veces

5. Siempre o casi siempre que la persona lo pide o lo precisa

33. Los gerocultores/as de este centro (auxiliares de enfermería o similar) tienen una formación adecuada para trabajar desde un enfoque de atención centrado en la persona.

1 Totalmente en desacuerdo

2. En desacuerdo

3. Ni de acuerdo ni en desacuerdo

4. De acuerdo

5. Totalmente de acuerdo

Bloque 4. Profesional de referencia

34. ¿Tienen implantado en su centro la figura del profesional de referencia (sistema de tutorías o sistema similar) donde cada profesional se responsabiliza de una forma especial del apoyo y seguimiento de varias personas usuarias?

1. SI 0. NO

35. En caso de que su respuesta anterior haya sido **SÍ**, por favor, indique qué profesionales desempeñan estos cometidos:

1. Habitualmente los auxiliares o gerocultores; 2. Puede ser cualquier miembro del equipo

36. Cada profesional de referencia ¿a cuántas personas usuarias tiene a “su cargo”?

Preguntas 37-46

En relación a los **cometidos de los profesionales de referencia de su centro**, indique si entre los que en la actualidad desempeñan, figura:

37. *Tareas de cuidado concretas complementarias a las tareas asistenciales cotidianas (por ejemplo ocuparse a la limpieza de ciertos utensilios como las sillas de ruedas o bolsos, ordenar armarios, cortar las uñas, etc.)*

1. SI 0. NO

38. Si su respuesta anterior ha sido **SÍ**, señale la frecuencia con la que los profesionales de referencia realizan este cometido:

1. Casi nunca

2. Pocas veces

3. A veces

4. Bastantes veces

5. Siempre o casi siempre que la persona lo pide o lo precisa

39. *Informar y ocuparse de mantener una comunicación fluida con las familias de las personas usuarias a su cargo.*

1. SI 0. NO

40. Si su respuesta anterior ha sido **SÍ**, señale la frecuencia con la que los profesionales de referencia realizan este cometido:

1. Casi nunca

2. Pocas veces

3. A veces

4. Bastantes veces

5. Siempre o casi siempre que la persona lo pide o lo precisa

41. *Participar en el diseño del plan de cuidados o atención de las personas a su cargo y encargarse de su seguimiento.*

1. SI 0. NO

42. Si su respuesta anterior ha sido **SÍ**, señale la frecuencia con la que los profesionales de referencia realizan este cometido:

1. Casi nunca

2. Pocas veces

3. A veces

4. Bastantes veces

5. Siempre o casi siempre que la persona lo pide o lo precisa

43. Observar las preferencias, rechazos, logros y dificultades de las personas a su cargo.

1. SI 0. NO

44. Si su respuesta anterior ha sido **SÍ**, señale la frecuencia con la que los profesionales de referencia realizan este cometido:

1. Casi nunca

2. Pocas veces

3. A veces

4. Bastantes veces

5. Siempre o casi siempre que la persona lo pide o lo precisa

45. Convertirse en la persona de confianza de la persona usuaria, darle seguridad y estar atento a su evolución, necesidades y bienestar.

1. SI 0. NO

46. Si su respuesta anterior ha sido **SÍ**, señale la frecuencia con la que los profesionales de referencia realizan este cometido:

1. Casi nunca

2. Pocas veces

3. A veces

4. Bastantes veces

5. Siempre o casi siempre que la persona lo pide o lo precisa

Bloque 5. Plan de atención individual/cuidados

47. ¿Utilizan en su centro planes individuales de atención o cuidados documentados en algún tipo de soporte (papel o informático)?

1. SI 0. NO

Preguntas 48-55

En caso de que su respuesta anterior haya sido **SÍ**, indique en qué grado las siguientes afirmaciones responden a **cómo son en este momento los planes individuales o de cuidados que utilizan en el centro.**

48. Permiten realizar una valoración integral de la persona contemplando sus distintas dimensiones (física, psicológica, social, espiritual...)

1 Totalmente en desacuerdo

2. En desacuerdo

3. Ni de acuerdo ni en desacuerdo

4. De acuerdo

5. Totalmente de acuerdo

49. Incluyen la biografía o historia de vida de las personas

1 Totalmente en desacuerdo

2. En desacuerdo

3. Ni de acuerdo ni en desacuerdo

4. De acuerdo

5. Totalmente de acuerdo

50. Recogen y permiten conocer las preferencias, deseos y lo que en la vida actual es importante según la perspectiva de cada persona

1 Totalmente en desacuerdo

2. En desacuerdo

3. Ni de acuerdo ni en desacuerdo

4. De acuerdo

5. Totalmente de acuerdo

51. Permiten identificar y destacar las capacidades además de las patologías y limitaciones

1 Totalmente en desacuerdo

2. En desacuerdo

3. Ni de acuerdo ni en desacuerdo

4. De acuerdo

5. Totalmente de acuerdo

52. Se utilizan y son la guía de la atención cotidiana, no se han convertido en una papel de obligado cumplimiento que solo se usa para tener actualizado su registro.

1 Totalmente en desacuerdo

2. En desacuerdo

3. Ni de acuerdo ni en desacuerdo

4. De acuerdo

5. Totalmente de acuerdo

53. Son revisados y se actualizan cuando la persona lo precisa y como mínimo una vez al año

1 Totalmente en desacuerdo

2. En desacuerdo

3. Ni de acuerdo ni en desacuerdo

4. De acuerdo

5. Totalmente de acuerdo

54. Las personas que lo desean pueden participar en su elaboración y revisión

1 Totalmente en desacuerdo

2. En desacuerdo

3. Ni de acuerdo ni en desacuerdo

4. De acuerdo

5. Totalmente de acuerdo

55. Las familias que lo desean (y las personas usuarias lo aceptan) pueden participar en su elaboración y seguimiento

1 Totalmente en desacuerdo

2. En desacuerdo

3. Ni de acuerdo ni en desacuerdo

4. De acuerdo

5. Totalmente de acuerdo

56. En general, puntúe de **0 a 10** en qué grado en su centro se dispensa una atención centrada en la persona:

Bloque 6. Sobre la organización de la residencias en unidades o módulos.

57. ¿El centro está organizado en unidades o módulos de convivencia?

1. SI 0. NO

En caso de que su respuesta haya sido **SÍ**, por favor conteste a las siguientes preguntas:

58. ¿Cuál es el tamaño de cada unidad o módulo de convivencia? nº personas que conviven en cada unidad o módulo

59. ¿Los gerocultores/as (auxiliares de enfermería o similar) están asignados fijos a las mismas unidades o módulos?

1. SI 0. NO

60. ¿Cuántos gerocultores/as prestan atención en cada unidad o módulo de convivencia?

Preguntas 61-64

En relación a la **organización de la actividad cotidiana** en las unidades o módulos conteste en qué grado cada afirmación refleja la realidad de su centro:

61. Los horarios de actividades de cuidado personal (levantarse, aseo, vestirse, comidas, acostarse, etc.) se deciden en cada unidad de convivencia y no son las mismas que el resto de la residencia.

1 Totalmente en desacuerdo

2. En desacuerdo

3. Ni de acuerdo ni en desacuerdo

4. De acuerdo

5. Totalmente de acuerdo

62. Las actividades de cuidado personal se ajustan a lo que cada persona desea o precisa, no están programadas según una organización basada en las tareas.

1 Totalmente en desacuerdo

2. En desacuerdo

3. Ni de acuerdo ni en desacuerdo

4. De acuerdo

5. Totalmente de acuerdo

63. La decoración y el ambiente es hogareño. Los espacios y distribución que tiene la unidad o módulo recuerdan a una casa normal (habitaciones, salón, comedor, cocina, etc.). El ambiente no es institucional y la decoración no resulta impersonal ni uniforme.

1 Totalmente en desacuerdo

2. En desacuerdo

3. Ni de acuerdo ni en desacuerdo

4. De acuerdo

5. Totalmente de acuerdo

1.3. Procedimiento

Con el objetivo de conseguir una muestra representativa de las residencias y centros de día españoles, se contactó con responsables de los centros, tanto del ámbito público como privado de distintas Comunidades Autónomas del estado español. Los centros, además, debían cumplir distintos criterios de inclusión y exclusión.

a) Criterios de inclusión:

- Ser un centro que figurara en el registro de centros residenciales autorizados por la comunidad autónoma correspondiente.
- Ser un centro dedicado a los cuidados de larga duración derivados de las situaciones de dependencia.
- Aceptar el compromiso previo de participación en el estudio según condiciones estipuladas. Entre ellas la de contar con dos figuras de contacto: director/a del centro y técnico responsable de la aplicación de las pruebas según indicaciones recogidas en el protocolo diseñado al efecto.

b) Criterios de exclusión

- Centros donde se ofreciera atención exclusivamente a personas con un buen nivel de independencia y autonomía.
- Unidades de paliativos, atención a agudos o convalecencia
- Centros o unidades dedicadas exclusivamente a alojamientos temporales

Se efectuaron contactos iniciales con distintas instituciones y entidades, informándoles del estudio e invitándoles a participar en el mismo. A todos ellos, además, se les envió una carta donde figuraban por escrito los objetivos y metodología del mismo estudio así como los compromisos que implicaba dicha colaboración.

Tras realizar estos primeros contactos, se confirmó la participación de los 98 centros descritos. En aras a procurar una buena recogida de datos y a conseguir una alta participación, en cada recurso se designó a un profesional encargado de coordinar dicho proceso. La aceptación de este cometido fue voluntaria para asegurar así su buena colaboración.

Se enviaron a través de un servicio de mensajería un total de 2.200 cuestionarios de los que fueron devueltos cumplimentados un total de 1.681, lo que constituye una tasa de respuesta del 76 %.

Con efectos de dar a conocer y homogeneizar el procedimiento a seguir se redactó un protocolo de indicaciones que se facilitó por escrito a cada director/a de centro y a cada profesional coordinador de la recogida de datos. Además se mantuvieron conversaciones (telefónicas y a través de Skype) para insistir en alguna indicaciones y responder a cuantas dudas surgieran antes de la aplicación. Se mantuvo contacto con cada uno de los profesionales encargados de la aplicación en los 98 centros además de con los correspondientes directores de los centros.

En cada centro se realizaron una o varias convocatorias colectivas donde los profesionales de atención directa que aceptaron participar en el estudio, cumplimentaron individualmente, pero en una misma sala y al mismo tiempo, un cuadernillo diseñado al efecto. En este cuadernillo se incluyeron los cuatro instrumentos descritos así como diversos datos personales. El registro de éstos últimos fue opcional (sexo, edad, categoría profesional, etc.) con el motivo de ofrecer garantías del anonimato de sus respuestas.

Se invitó a participar en el estudio a todos los profesionales de atención directa del centro. A tal efecto se entendió como profesional de atención directa: los gerocultores/as y los técnicos/as, con independencia de su dedicación horaria semanal, siempre que desarrollaran atención directa con las personas usuarias. No participaron en el estudio categorías profesionales de servicios indirectos como limpieza, conserjería o administración o servicios puntuales como cafetería, peluquería o podología. También fueron excluidos los profesionales de atención directa que llevaran menos de un mes de prestación de servicios en el centro.

La recogida de datos en los 98 centros se extendió durante un periodo de cuatro meses (enero-abril 2014) permitiéndose un tiempo máximo de recogida de la información en cada centro de tres semanas. En los centros de día se llevaron a cabo 1/2 sesiones y en las residencias el número de aplicaciones fue variable y habitualmente, superior, para de este modo facilitar la participación de los profesionales de los diferentes turnos.

Al inicio de cada sesión de recogida de datos, el profesional responsable de la misma leyó en alto unas instrucciones idénticas que le fueron facilitadas por escrito.

Un grupo de 118 profesionales de atención directa (procedentes de 14 centros de día) realizó una doble aplicación de las pruebas con el objetivo de poder analizar la fiabilidad test-retest de los instrumentos. Estos profesionales cumplieron en dos ocasiones las pruebas con un tiempo de demora exacto de 7 días en todos los casos.

La participación de los profesionales fue anónima, voluntaria y totalmente confidencial. No recibieron ningún tipo de compensación por su participación.

A los directores/as de cada centro, en el mismo intervalo de aplicación de las pruebas que respondieron los profesionales de atención directa, se les envió un cuestionario por correo electrónico que fue devuelto por el mismo medio. Se respondieron también todas las dudas que surgieron y en algunos casos se hicieron llamadas posteriores para verificar y completar algunos datos cumplimentados.

A los y las profesionales responsables de la recogida de datos se les entregó al final de la realización del estudio un certificado acreditativo de su colaboración. Además a cada director/a se envió un informe resumen a modo de devolución de los resultados obtenidos en su centro.

Todo el procedimiento fue aprobado y supervisado por el Comité de Ética Asistencial de Matia Fundazioa / Fundación Hurkoa.

1.4. Análisis de datos

1.4.1. The Person-centered Care Assessment Tool- P-CAT

Debido al escaso número de valores perdidos en la muestra en residencias (115) que suponían menos del 5%, se eliminaron de los análisis realizados, aplicando para ello el método de eliminación por lista (listwise deletion). Las puntuaciones de los ítems 7, 8, 9, 10 y 12, al ser inversas, fueron re-direccionadas.

Se realizaron varios Análisis Factoriales Confirmatorios (CFA) mediante validación cruzada para estudiar la validez factorial. Tras eliminar 115 participantes con algún valor perdido, la muestra total de residencias se dividió en dos submuestras aleatorias ($N_1=642$; $N_2=598$). Se utilizó el método de estimación mínimos cuadrados ponderados robusto (siglas en inglés: WLSMV), indicado para datos ordenados categóricamente (Muthén & Muthén, 2010). La evaluación de la bondad de ajuste de los datos al modelo se realizó en función del índice de ajuste comparativo (siglas en inglés: CFI) y de la raíz cuadrática media de los errores de aproximación (siglas en inglés: RMSEA). La literatura especializada sugiere que el ajuste es adecuado cuando el $CFI > .90$, y el $RMSEA < .08$ (Kline, 2010).

Una vez definida la estructura factorial que mejor representa los datos se estudió el funcionamiento diferencial de los ítems (siglas en inglés: DIF) en función del sexo, mediante el método de la regresión logística (Gómez-Benito, Hidalgo, & Zumbo, 2013).

Se estimó el coeficiente de fiabilidad mediante el coeficiente alfa de Cronbach para datos ordinales (Elosua, & Zumbo, 2008) y la fiabilidad test-retest con una submuestra de 118 profesionales que trabajaban en centros de día.

Dentro del marco de la Teoría de la respuesta de los ítems (TRI) se utilizó el modelo de respuesta graduada de Samejima para calcular la Función de Información del P-CAT así como para estimar los parámetros de dificultad y discriminación de los ítems.

Por último, para estudiar las evidencias de validez en relación con otras variables se calcularon los coeficientes de correlación de Pearson entre el P-CAT, los tres factores de Burnout propuestos por el Maslach Burnout Inventory (MBI) y el Clima organizacional (CLIOR).

Finalmente, se calcularon los baremos en percentiles, puntuaciones típicas y puntuaciones T.

Los datos fueron analizados con los programas estadísticos SPSS 19, MULTILOG 7 y MPLUS 6.

Para el análisis de los datos referidos a la muestra de profesionales en centros de día se siguió el mismo procedimiento siendo en este caso 27 los casos eliminados (el 7,89% de la muestra).

1.4.2. The Staff Assessment Person- Directed Care (PDC)

Al igual que con el PCAT se eliminaron los casos perdidos del total de la muestra utilizando el método de eliminación por lista (listwise deletion). Debido a la formulación directa de todos sus ítems no se precisó que ninguno de ellos fuera re-direccionado.

Se realizó un Análisis Factorial Confirmatorio (CFA) dentro del marco de los modelos de ecuaciones estructurales (SEM) para estudiar la estructura factorial del instrumento. Se utilizó el WLSMV indicado para datos ordenados categóricamente. La bondad del ajuste de los datos al modelo fue evaluado usando el índice de ajuste comparativo (CFI), y el RMSEA. La literatura indica que el ajuste es adecuado cuando el CFI > .90, y el RMSEA < .08 (Kline, 2011).

Tras definir la estructura factorial que mejor representaba los datos, se analizó el Funcionamiento diferencial del ítem (DIF) en los 50 que constituyen la prueba utilizando el método de la regresión logística (Gómez-Benito, Hidalgo & Zumbo, 2013).

La fiabilidad de la prueba se estimó mediante el Coeficiente Alpha de Cronbach para datos ordinales (Elosua & Zumbo, 2008) y se llevó a cabo el análisis de fiabilidad test-retest de fiabilidad en una submuestra de 118 profesionales de atención directa que trabajan en 14 centros de día. Se utilizó el modelo de respuesta graduada de Samejima, desde el marco de la Teoría de respuesta a los ítems, para calcular la función de información del PDC.

Con el objetivo de comprobar la validez de la prueba en relación a otras variables, se calcularon los coeficientes de correlación de Pearson entre el PDC, el PCAT, la escala MBI con sus tres factores de Burnout (MBI) y la escala CLIOR que mide el clima organizacional. Dado el escaso número de valores perdidos (menos del 5%), para la realización de los análisis se eliminaron dichos casos, considerando que su influencia en los resultados es irrelevante (Cuesta et al., 2014; Fernández-Alonso et al., 2012). Los datos se analizaron usando los programas estadísticos SPSS 19, MULTILOG 7 y MPLUS 6.

Para analizar los datos en la muestra de profesionales de centros de día se siguió el mismo procedimiento.

1.4.3. Atención centrada en la persona en centros de día y residencias

Se calcularon los estadísticos descriptivos (media y desviación típica) de las dos pruebas adaptadas (P-CAT y PDC) que evalúan, según la opinión de los profesionales de atención directa, el grado en que el centro ofrece una atención centrada en la persona.

Se calcularon estos mismo estadísticos para el ítem añadido en los cuadernillos de profesionales y directores que pide su valoración en una escala 0-10 sobre el grado en que el centro dispensa una atención centrada en la persona.

Además se hallaron los estadísticos descriptivos de los ocho factores que propone el PDC como componentes de la ACP.

Los datos fueron analizados con el programa estadístico SPSS 19.

1.4.4. Relaciones entre ACP y variables de los centros

Se analizó la existencia de relaciones significativas entre ACP, medidas a través del P-CAT) y tres tipos de variables: características de los centros, características de los profesionales y variables organizativas.

Como medida del grado de ACP dispensada se utilizó la versión española del P-CAT por poder ser usada tanto en residencias como en centros de día al ofrecer el mismo rango de puntuaciones para ambos recursos.

Concretamente las variables analizadas en relación al grado de ACP dispensada en los centros fueron las siguientes:

a) Características de los centros

- Tipo de recurso: Residencia / Centro de día
- Titularidad del centro: Pública / Privada
- Modalidad de la gestión de los profesionales: Pública directa / Pública indirecta / Privada
- Tamaño del centro: nº de plazas
- Clima organizacional: Puntuación total en la escala CLIOR

b) Características de los profesionales

- Tipo de profesional respondiente: Gerocultor/a / Técnico/a
- Equipo Técnico

- Adecuación de su composición: Si/No
- Suficiencia horaria: Sí/No
- Formación en ACP (escala Likert 1-5; ítem nº 11 cuestionario directores (C-dir))
- Gerocultores/as
 - Suficiencia de ratio: Si/No
 - Grado de polivalencia. Se halló una nueva variable compuesta procedente del sumatorio de los ítems nºs: 24,26,28,30 y 32 del C-dir
 - Formación en ACP (escala Likert 1-5, ítem nº 33 del C-dir)
- Burnout. Factores: Agotamiento emocional, Despersonalización y Realización personal (Puntuaciones independientes en los tres factores del Inventario Burnout de Maslach).

c) Variables organizativas

- Existencia de la figura del profesional de referencia: Sí/No
- Tipo de sistema de asignación de los gerocultores/as: Permanente/Rotación
- Tipo de unidad residencial: Tradicional/ Housing

Se consideró unidad residencial tipo *housing* los casos que cumplían los siguientes criterios: menos de 20 personas residentes por unidad; gerocultores/as con asignación estable en la unidad; horarios independientes de las unidades (no comunes al conjunto de la residencia) (ítem nº 59 con puntuación 4/5); ambiente y decoración hogareños (ítem nº 62 con puntuación 4/5); cuidados flexibles ajustados a las necesidades de las personas vs habitual organización de los cuidados por protocolos de tareas (ítem 60 con puntuación 4/5);

- Plan personalizado de atención
 - Contenidos del PPA acordes al enfoque ACP. Se evaluó si los planes contemplaban la historia de vida de las personas, sus capacidades y sus preferencias en la atención. Se halló una nueva variable compuesta procedente del sumatorio de los ítems nºs: 49, 50 y 51 del C-dir.

- Participación PPA personas usuarias (escala Likert 1-5; ítem nº 54 cuestionario directores(C-dir).
- Participación PPA familias(escala Likert 1-5; ítem nº 55 cuestionario directores C-dir)

Para estudiar las relaciones existentes entre ACP (medida a través del P-CAT) y las variables continuas se halló la correlación de Pearson. En el caso de variables discretas, en las dicotómicas se aplicó la T de Student y en el caso de factores de más de dos grupos, se realizaron análisis de varianza.

Los datos fueron analizados con el programa de tratamiento estadístico SPSS 19.

2. RESULTADOS

2.1. Propiedades psicométricas del Person-Centered Assessment Tool (P-CAT) versión española

2.1.1. Residencias

Dimensionalidad

Para analizar la estructura factorial del P-CAT se comprobó el ajuste de los datos a un modelo unidimensional y a otro bidimensional, mediante Análisis Factoriales Confirmatorios con validación cruzada. Como se puede observar en la tabla 12 los datos muestran un ajuste adecuado tanto al modelo unidimensional como al bidimensional. En el modelo bidimensional la correlación entre ambos factores es de ,94 para la primera submuestra, y de ,85 para la segunda. Esta elevada correlación entre los dos factores puede interpretarse en el sentido de que la versión española del P-CAT muestra una estructura esencialmente unidimensional, y de hecho cuando se ajustan los datos a un modelo unidimensional el factor explica el 39% de la varianza total.

Modelo	CFI		RMSEA	
	N1	N2	N1	N2
Unidimensional	,96	,96	,068 (,59 - ,077)	,072 (,062 - ,081)
Bidimensional	,96	,97	,068 (,059 - ,077)	,064 ,059 - ,073)
CFI = Comparative Fit Index; RMSEA= Root Mean Square Error of Approximation; N ₁ =642; N ₂ =598				

Tabla 12. Análisis factoriales confirmatorios del P-CAT con validación cruzada de los ítems

Análisis de los ítems

No se detectó ningún ítem con funcionamiento diferencial (DIF) en relación con el sexo de los profesionales que respondieron al cuestionario. Para el cálculo del DIF se siguió el procedimiento establecido por Gómez-Benito et al. (2013). Para reducir el

error de tipo I se utilizó el tamaño del efecto ($R^2 > .035$) como criterio de decisión en combinación con la prueba estadística ($p < .01$).

En la tabla 13 se presentan los principales indicadores psicométricos de los ítems del P-CAT. En primer lugar, cabe destacar que los participantes tienden a dar puntuaciones más bien elevadas, ya que las medias de los ítems se sitúan entre 3 y 4, siendo 5 la puntuación máxima de la escala. La media total en el P-CAT fue de 46,98 ($SD=8,36$). Las cargas factoriales de los ítems en el modelo unidimensional fueron todas superiores a .30, lo que indica que todos los ítems tienen un peso relevante en el factor extraído. Además, las elevadas correlaciones ítem-test indican que todos los ítems muestran un adecuado poder discriminativo ($r_{ij} > .25$), encontrándose los valores más bajos para los ítems 12 y 13.

Desde la perspectiva de la TRI los ítems presentaron valores adecuados de discriminación (parámetro a), volviendo a encontrarse los valores más bajos en los ítems 12 y 13. El parámetro b indica, para determinado nivel de respuesta (θ), la probabilidad de seleccionar una categoría de respuesta o cualquiera superior. Conviene advertir que el número de parámetros b estimados es igual al número de alternativas del ítem menos uno, en nuestro caso, como el número de alternativas de los ítems es cinco, se estiman cuatro parámetros b para cada ítem. En suma, los parámetros de discriminación y dificultad obtenidos mediante los modelos de TRI indican que los ítems estarían funcionando de forma psicométricamente adecuada, lo cual confirma, como era de esperar, los resultados hallados cuando se utiliza el enfoque de la Teoría Clásica de los Tests.

Items	Media	DT	Pesos factoriales	r_{ij}	a	b_1	b_2	b_3	b_4
1.	3,99	,93	,70	,56	1,90	-2,68	-1,93	-1,02	0,73
2.	3,88	1,27	,72	,57	1,89	-1,95	-1,22	-0,74	0,28
3.	3,69	1,18	,74	,60	1,92	-2,03	-1,27	-0,43	0,79
4.	3,62	1,05	,39	,33	0,80	-4,43	-2,34	-0,43	1,86
5.	3,22	1,19	,59	,50	1,22	-2,24	-0,92	0,18	1,86
6.	3,85	1,02	,61	,49	1,31	-3,17	-2,03	-0,84	0,93
7.	3,08	1,33	,51	,42	1,07	-1,89	-0,63	0,46	1,68
8.	4,04	1,06	,63	,51	1,34	-3,16	-2,14	-0,93	0,28
9.	3,16	1,17	,51	,44	1,03	-2,64	-0,95	0,54	2,10
10.	3,25	1,23	,66	,56	1,46	-2,07	-0,77	0,20	1,37
11.	4,10	,91	,68	,53	1,65	-3,18	-2,16	-1,24	0,50
12.	3,61	1,12	,35	,28	0,65	-4,75	-2,64	-0,70	2,03
13.	3,50	1,26	,33	,26	0,60	-3,96	-2,32	-0,37	2,03

Nota. DT= Desviación típica; r_{ij} = Índice de discriminación; a = Parámetro de discriminación TRI; b_1, b_2, b_3, b_4 = Parámetros de dificultad TRI.

Tabla 13. Índices psicométricos de los ítems del P-CAT versión española en residencias

Fiabilidad

El coeficiente alfa de Cronbach para las puntuaciones totales del P-CAT fue de ,89, para la subescala Atención Personalizada de ,85, y para la subescala Apoyo ambiental/organizacional de ,78, lo cual está en consonancia con los valores encontrados en estudios previos (Edvardsson et al., 2012; Rokstad et al., 2012; Sjögre et al., 2012; Zhong, & Lou, 2013).

Para evaluar la fiabilidad test-retest se utilizó un grupo de 118 profesionales pertenecientes a 14 centros de día a los cuales se les aplicó dos veces el P-CAT con un intervalo de siete días entre ambas aplicaciones. El coeficiente de fiabilidad test-retest obtenido fue de ,79.

Dentro del marco de la TRI se calculó la Función de Información del test, la cual permite conocer el grado de precisión de la prueba para los distintos niveles de la variable medida (θ). Como se puede observar en el gráfico 9, la mayor precisión del P-CAT se obtiene entre los valores theta (θ) de -2 y +1.

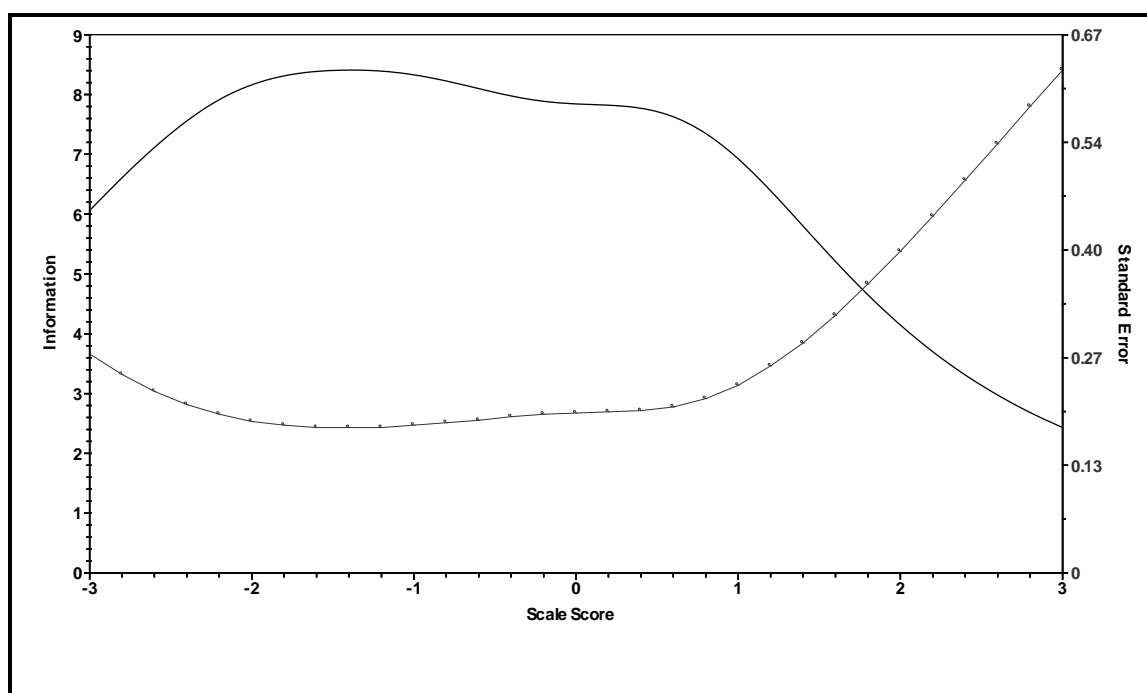


Gráfico 9. Función de información del P-CAT versión española en residencias

Validez convergente

La tabla 14 muestra los coeficientes de correlación de Pearson entre la puntuación total del P-CAT, los tres factores de Burnout (agotamiento emocional, despersonalización y realización personal en el trabajo) y Clima organizacional. Los resultados muestran que existe una alta convergencia en la dirección esperada, destacando la mayor relación del P-CAT con el clima organizacional ($r=,624$) y el agotamiento emocional ($r=-,511$).

	Agotamiento emocional	Despersonalización	Realización personal	Clima organizacional
P-CAT	-,511	-,342	,383	,624

Tabla 14. Correlaciones entre el P-CAT, los tres factores de Burnout y Clima organizacional en residencias

Baremo

En la tabla 15 se presenta un baremo en percentiles, puntuaciones típicas y puntuaciones T. No se encontraron diferencias estadísticamente significativas entre las puntuaciones del P-CAT en función del sexo de los profesionales que respondieron el

cuestionario ($t=-1,076$; $p>.05$). Sí se encontraron diferencias estadísticamente significativas entre las puntuaciones de los gerocultores y los técnicos ($t=-6,136$; $p<.001$), si bien el tamaño del efecto es moderadamente bajo ($g=-,37$), por lo que se llevó a cabo la construcción de un baremo unificado.

P-CAT	P	Z	T
13-31	5	-1,91	31
32-35	10	-1,43	36
36-37	15	-1,19	38
38-39	20	-0,95	40
40-41	25	-0,72	43
42	30	-0,60	44
43	35	-0,48	45
44-45	40	-0,24	48
46	45	-0,12	49
47	50	0,00	50
48	55	0,12	51
49	60	0,24	52
50	65	0,36	54
51	70	0,48	55
52	75	0,60	56
53-54	80	0,84	58
55	85	0,96	60
56-57	90	1,20	62
58-59	95	1,44	64
60-65	100	2,16	72

Nota. P=Percentil; Z=Puntuación típica, T= Puntuacion T

Tabla 15. Baremo para la versión española del P-CAT

2.1.2. Centros de día

Dimensionalidad

Se realizó un Análisis Factorial Confirmatorio con la estructura unidimensional propuesta en residencias. A la vista de los resultados (tabla 16) se puede confirmar que los datos recogidos en centros de día se ajustan también de forma adecuada a una estructura unidimensional.

Modelo	CFI	RMSEA (CI)
Unidimensional	,953	,062 (,048 - ,076)

CFI = Comparative Fit Index; RMSEA= Root Mean Square Error of Approximation;
CI= 90% Confidence Interval

Tabla 16. Análisis Factorial Confirmatorio del P-CAT versión española en centros de día

Análisis de los ítems

No se detectó ningún ítem con funcionamiento diferencial (DIF) en relación al sexo de los profesionales que respondieron al cuestionario. Para el cálculo del DIF se siguió el procedimiento establecido por Gómez-Benito et al. (2013) y para reducir el error de tipo I se utilizó el tamaño del efecto ($R^2 > ,035$) como criterio de decisión en combinación con la prueba estadística ($p < ,01$).

En la tabla 17 se presentan los principales indicadores psicométricos de los ítems del P-CAT en centros de día. Las medias de los ítems son elevadas, siendo la media total de la prueba 50,82 (SD=6,84). Las cargas factoriales de los ítems en el modelo unidimensional fueron, a excepción del ítem 12 ($,23$), superiores a $,30$. Además, las elevadas correlaciones ítem-test indican que todos los ítems, salvo el nº 13 ($r_{ij} = ,20$) muestran un adecuado poder discriminativo ($r_{ij} > ,25$).

Desde la perspectiva de la TRI los ítems presentaron valores adecuados de discriminación (parámetro a), volviendo a encontrarse los valores más bajos en los ítems 12 y 13.

Items	Media	DT	Pesos Factoriales						
			r_{ij}	a	b_1	b_2	b_3	b_4	
1	4,25	,76	,65	,49	1,51	-3,81	-2,98	-1,80	0,39
2	4,40	,82	,64	,43	1,31	-3,97	-2,96	-2,04	-0,18
3	4,22	,89	,61	,45	1,19	-3,95	-2,95	-1,74	0,25
4	4,06	,93	,50	,37	1,00	-5,62	-3,18	-1,16	0,54
5	3,84	1,01	,60	,47	1,21	-3,74	-2,11	-0,75	0,98
6	3,91	,96	,66	,52	1,49	-3,23	-2,03	-0,94	0,83
7	3,57	1,17	,35	,37	1,00	-3,27	-1,72	-0,26	1,18
8	4,36	,88	,40	,34	0,90	-5,29	-3,93	-2,11	-0,35
9	3,65	1,12	,43	,47	1,23	-3,13	-1,65	-0,40	1,01
10	3,73	1,09	,56	,56	1,70	-2,60	-1,55	-0,55	0,88
11	4,32	,82	,66	,49	1,57	-3,53	-2,63	-1,85	0,08
12	3,98	1,09	,33	,29	0,70	-4,64	-3,39	-1,55	0,69
13	2,47	1,25	,23	,20	0,51	-1,74	0,12	2,76	5,31

DT= Desviación típica; r_{ij} = Índice de discriminación; a = Parámetro de discriminación TRI; b_1, b_2, b_3, b_4 = Parámetros de dificultad TRI.

Tabla 17 Índices psicométricos de los ítems del P-CAT versión española en centros de día

Fiabilidad

El coeficiente alfa de Cronbach para las puntuaciones totales del P-CAT fue de ,817. La fiabilidad test-retest calculada en el subgrupo de 118 profesionales que realizó la doble aplicación fue de ,79.

La Función de Información del test calculada en los centros de día muestra, como se puede observar en el gráfico 10, que la mayor precisión del P-CAT se obtiene aproximadamente entre los valores theta (θ) -3 y +1.

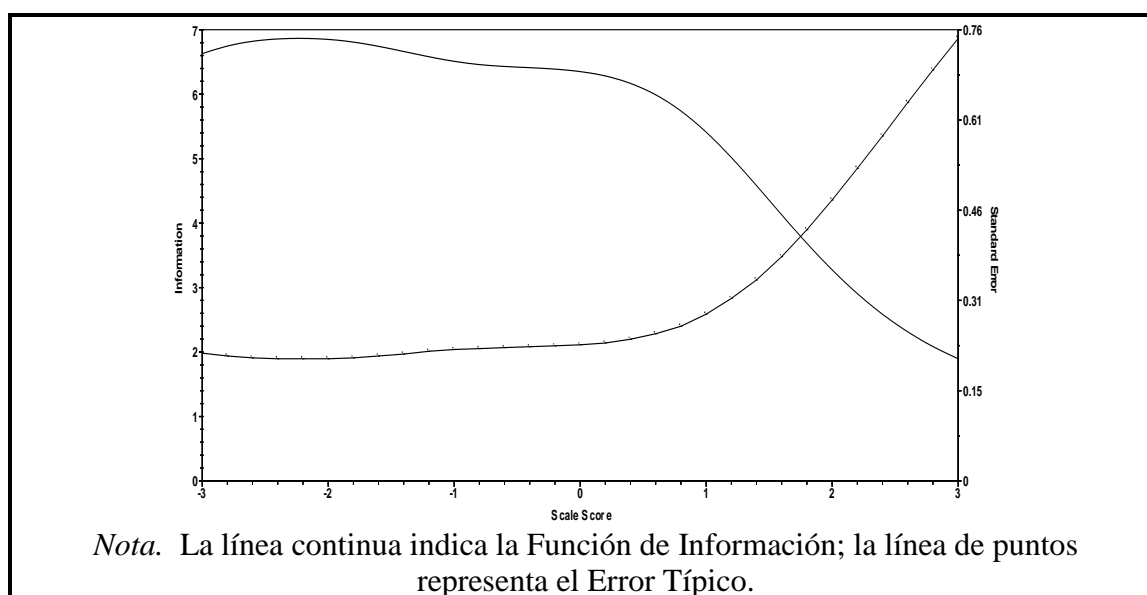


Gráfico 10. Función de Información del P-CAT en centros de día.

Validez convergente

La tabla 18 presenta los coeficientes de correlación de Pearson entre la puntuación total del P-CAT, los tres factores de Burnout y el Clima organizacional. Los resultados indican que al igual que sucedía en residencias, también en los centros de día existe una alta convergencia en la dirección esperada, positiva con el Clima organizacional ($r=,624$) y con el factor de Burnout referido a la realización personal ($r=,339$) y negativa con los factores agotamiento emocional ($r=-,370$) y despersonalización ($r=-,298$).

	Agotamiento	Despersonalización	Realización personal	Clima organizacional
P-CAT	-,370	-,298	-,339	,554

Tabla 18. Correlaciones entre el P-CAT, tres factores de Burnout y Clima organizacional en centros de día

2.2. Propiedades psicométricas del Staff Assessment Person- Directed Care (PDC) versiones españolas en residencias y centros de día

2.2.1. Residencias

Dimensionalidad

La estructura factorial del PDC está compuesta originalmente por dos dimensiones y ocho facetas más específicas (gráfico 11). Los índices de ajuste del Análisis Factorial Confirmatorio mostraron un CFI = ,915 y un RMSEA = ,057 (90% IC = ,056 - ,059). En función de estos resultados el ajuste de los datos al modelo se podría considerar excelente (Kline, 2011) y permite confirmar en población española la estructura factorial propuesta.

La correlación entre las dimensiones *Atención dirigida por la persona* y *Apoyo del entorno* fue ,838. La alta correlación encontrada entre ambas dimensiones así como la alta covariación entre los ocho factores (tabla 19) permite interpretar la versión española del PDC-residencias como una estructura esencialmente unidimensional y, por tanto, proporcionar una puntuación total en la escala.

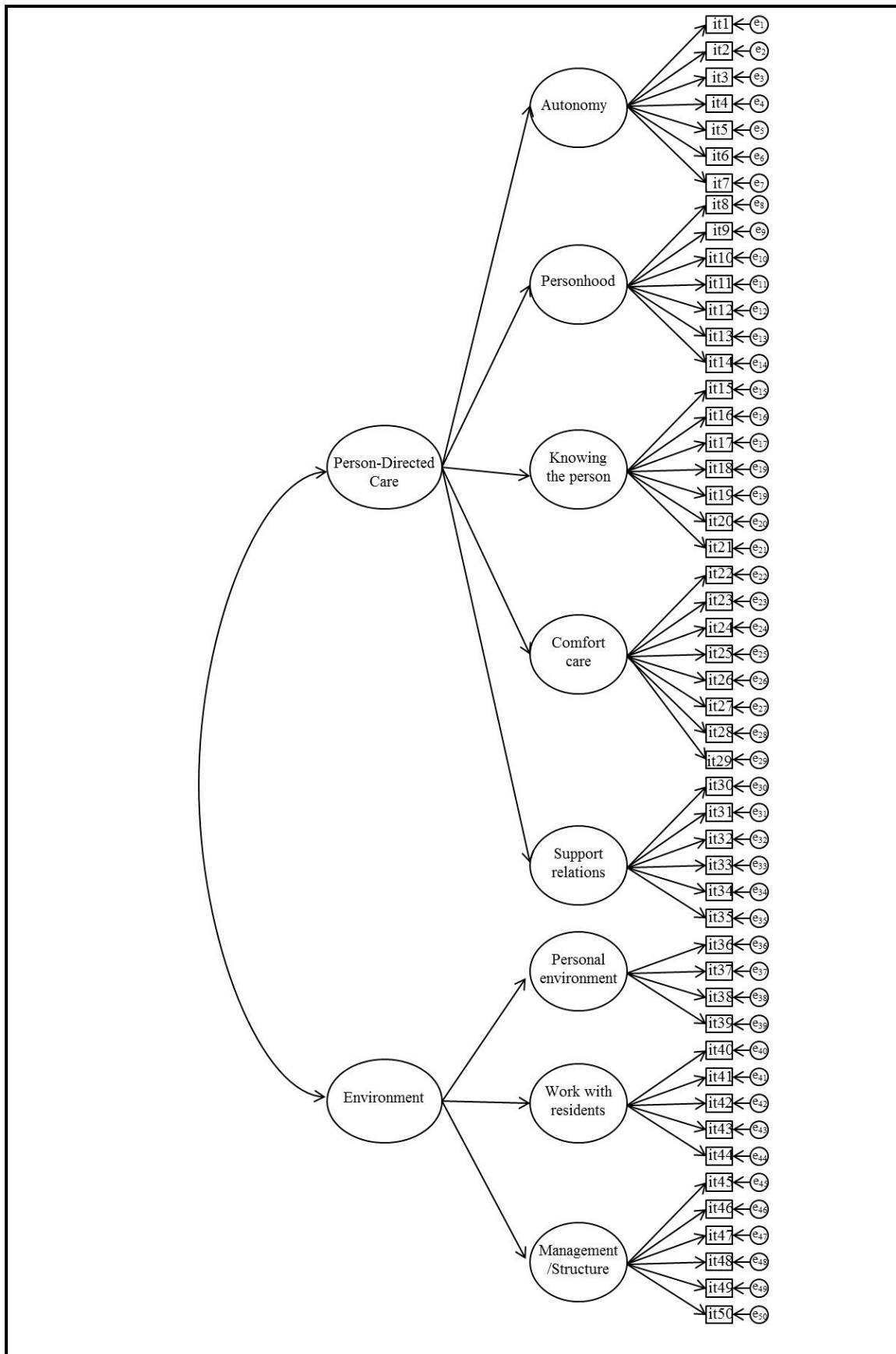


Gráfico 11. Modelo de análisis confirmatorio de la versión española del PDC-residencias

	F1	F2	F3	F4	F5	F6	F7	F8
F1. Autonomía	-	,552	,465	,439	,488	,520	,438	,477
F2. Perspectiva persona		-	,639	,568	,522	,515	,545	,485
F3. Conocimiento persona			-	,561	,476	,426	,457	,413
F4. Bienestar cuidados				-	,611	,530	,555	,516
F5. Relaciones sociales					-	,579	,593	,505
F6. Ambiente personalizado						-	,585	,652
F7. Profesionales							-	,704
F8. Organización								-

Nota: Todas las correlaciones son significativas $p < .01$

Tabla 19. Correlaciones interconstructo de los cinco factores de Atención dirigida por la persona y los tres factores de Apoyo del entorno en residencias

Análisis de los ítems

El funcionamiento diferencial de los ítems se comprobó mediante el método de regresión logística sobre el total de los ítems que componen el cuestionario PDC. Con la intención de reducir el error de tipo I, se utilizó la prueba estadística ($p < .01$) conjuntamente con el tamaño del efecto ($R^2 > .035$). Ningún ítem mostró funcionamiento diferencial en función del sexo de los participantes que respondieron al cuestionario.

En las tabla 20 y 21 se presentan los principales indicadores psicométricos de los ítems del PDC-residencias. En primer lugar, cabe destacar que los participantes tienden a dar puntuaciones más bien elevadas, ya que las medias de los ítems se sitúan entre 3 y 4, siendo 5 la puntuación máxima de la escala. Las cargas factoriales de los ítems fueron todas superiores a ,25, lo que indica que todos los ítems tienen un peso relevante en el factor extraído. Además, las elevadas correlaciones ítem-test indican que todos los ítems muestran un adecuado poder discriminativo ($r_{ij} > ,25$).

Desde la perspectiva de la TRI los ítems presentaron valores adecuados de discriminación (parámetro a). El parámetro b indica, para determinado nivel de respuesta (θ), la probabilidad de seleccionar una categoría de respuesta o cualquiera superior. Conviene advertir que el número de parámetros b estimados es igual al

número de alternativas del ítem menos uno, en nuestro caso, como el número de alternativas de los ítems es cinco, se estiman cuatro parámetros b para cada ítem. En suma, los parámetros de discriminación y dificultad obtenidos mediante los modelos de IRT indican que los ítems estarían funcionando de forma psicométricamente adecuada, lo cual confirma, como era de esperar, los resultados hallados cuando se utiliza el enfoque de la Teoría Clásica de los Tests.

Item	Media	DT	Peso factorial	r_{ij}	a	b_1	b_2	b_3	b_4
1	1,51	,905	,295	,268	0,52	1,53	4,46	5,89	7,6
2	1,88	1,167	,457	,416	0,85	0,09	1,9	2,58	3,92
3	2,30	1,227	,610	,565	1,34	-0,77	0,71	1,38	2,56
4	3,21	1,163	,667	,633	1,59	-2,38	-0,58	0,26	1,59
5	2,42	1,248	,592	,564	1,24	-0,92	0,46	1,28	2,57
6	2,36	1,168	,574	,542	1,2	-1,05	0,65	1,52	3,01
7	2,07	1,166	,257	,272	0,43	-1,22	2,69	4,2	6,84
8	3,14	1,235	,498	,461	1,01	-2,64	-0,56	0,26	2,17
9	3,03	1,231	,633	,583	1,49	-1,87	-0,22	0,4	1,83
10	3,36	1,151	,646	,596	1,58	-2,53	-0,76	0,03	1,45
11	3,40	1,164	,690	,642	1,73	-2,36	-0,74	0,00	1,32
12	3,41	1,158	,671	,623	1,66	-2,51	-0,78	0,02	1,33
13	3,39	1,193	,648	,600	1,54	-2,51	-0,75	0,02	1,3
14	3,12	1,270	,755	,701	2,1	-1,55	-0,32	0,26	1,33
15	3,12	1,147	,608	,562	1,39	-2,42	-0,43	0,32	2,06
16	2,41	1,175	,542	,494	1,13	-1,07	0,5	1,48	3,24
17	3,18	1,166	,708	,654	1,85	-1,9	-0,49	0,23	1,67
18	3,36	1,165	,637	,592	1,5	-2,48	-0,76	0,00	1,52
19	2,89	1,256	,573	,534	1,26	-1,74	-0,15	0,64	2,15
20	3,33	1,122	,585	,541	1,35	-2,89	-0,78	0,04	1,83
21	2,25	1,189	,608	,549	1,39	-0,65	0,73	1,49	2,79
22	3,28	1,342	,426	,401	0,82	-2,73	-0,77	-0,01	1,87
23	3,28	1,328	,521	,498	1,05	-2,16	-0,68	-0,03	1,65
24	3,17	1,428	,555	,510	1,13	-1,59	-0,49	0,06	1,47
25	3,24	1,302	,556	,516	1,17	-2,12	-0,64	0,00	1,67
26	3,19	1,408	,673	,626	1,58	-1,45	-0,4	0,13	1,2
27	3,33	1,450	,641	,592	1,42	-1,48	-0,53	-0,11	1,03
28	4,10	,976	,608	,551	1,36	-4,37	-2,03	-1,22	0,42
29	3,06	1,417	,445	,414	0,85	-1,86	-0,44	0,31	2,07
30	3,24	1,422	,577	,541	1,22	-1,77	-0,41	0,06	1,24
31	2,51	1,431	,622	,565	1,32	-0,59	0,4	0,91	1,9
32	3,22	1,397	,638	,598	1,46	-1,56	-0,45	0,14	1,2
33	2,87	1,416	,631	,595	1,4	-1,19	-0,03	0,52	1,55
34	3,33	1,283	,722	,676	1,86	-1,79	-0,59	0,01	1,14
35	3,17	1,282	,575	,532	1,2	-2,33	-0,46	0,36	1,52
36	3,81	1,311	,558	,502	1,12	-2,68	-1,27	-0,69	0,47
37	3,30	1,315	,599	,559	1,27	-2,16	-0,62	0,08	1,33
38	3,29	1,253	,676	,630	1,59	-2,07	-0,64	0,15	1,27
39	3,21	1,306	,572	,530	1,22	-2,16	-0,55	0,2	1,52
40	3,41	1,361	,686	,631	1,63	-1,76	-0,6	-0,14	0,98

41	4,01	1,073	,576	,516	1,26	-3,6	-1,76	-1,1	0,57
42	4,01	1,198	,655	,573	1,54	-2,47	-1,38	-0,92	0,22
43	3,05	1,470	,650	,596	1,47	-1,21	-0,19	0,26	1,22
44	3,39	1,451	,664	,610	1,53	-1,61	-0,55	-0,14	0,79
45	2,81	1,249	,604	,561	1,25	-1,55	-0,08	0,73	2,36
46	3,73	1,255	,663	,602	1,54	-2,39	-0,97	-0,56	0,68
47	3,73	1,305	,659	,594	1,53	-2,1	-1,03	-0,51	0,57
48	4,39	,922	,512	,433	1,04	-5,03	-2,74	-1,89	-0,3
49	3,58	1,351	,617	,565	1,32	-1,98	-0,98	-0,34	0,79
50	3,01	1,443	,641	,592	1,42	-1,19	-0,28	0,33	1,4

Note. DT= Desviación Típica; r_{ij} = Correlación ítem-test corregida; a = Parámetro TRI de Discriminación; b_1, b_2, b_3, b_4 = Parámetros TRI de dificultad.

Tabla 20. Propiedades psicométricas I de los ítems de la versión española del PDC-residencias

	Media	DT	Peso factor	r_{ij}	a	b_1	b_2	b_3	b_4
Min	1,51	0,91	,26	,27	0,43	-5,03	-2,74	-1,89	-0,30
Max	4,39	1,47	,76	,70	2,10	1,53	4,46	5,89	7,60
Average	3,14	1,26	,60	,55	1,33	-1,90	-0,33	0,38	1,76

Nota: DT= Desviación Típica; r_{ij} = Correlación ítem-test corregida; a = Parámetro TRI de Discriminación; b_1, b_2, b_3, b_4 = Parámetros TRI de dificultad

Tabla 21. Propiedades psicométricas II de los ítems de la versión española del PDC-residencias

Fiabilidad

El coeficiente Alfa de Cronbach para el total de las puntuaciones del PDC-residencias fue de ,968, para el f1 Autonomía ,865, para el f2 Perspectiva de la persona ,918, para el f3. Conocimiento de la persona ,922, para el f4 Bienestar en los cuidados ,867, para el f5 Relaciones sociales ,923, para el f6 Ambiente personalizado ,844, para el f7 Profesionales ,895 y finalmente para el f8 Organización ,904.

En una submuestra de 118 profesionales de 14 centros de días para evaluar la fiabilidad test-retest aplicando el PDC en una posterior aplicación justo a los siete días de la primera. El coeficiente de fiabilidad test-retest fue ,887.

Se estimó la función de información de la versión española del PDC-residencias como medida complementaria a la consistencia interna del test con la intención de representar gráficamente la precisión del instrumento para los diferentes niveles de la variable medida (θ). En el gráfico 12 la línea continua representa la información que proporciona el test y la línea de puntos representa el error estándar. Como se puede observar, el PDC-residencias proporciona los mejores niveles de precisión entre valores theta (θ) comprendidos entre -2 y +2.

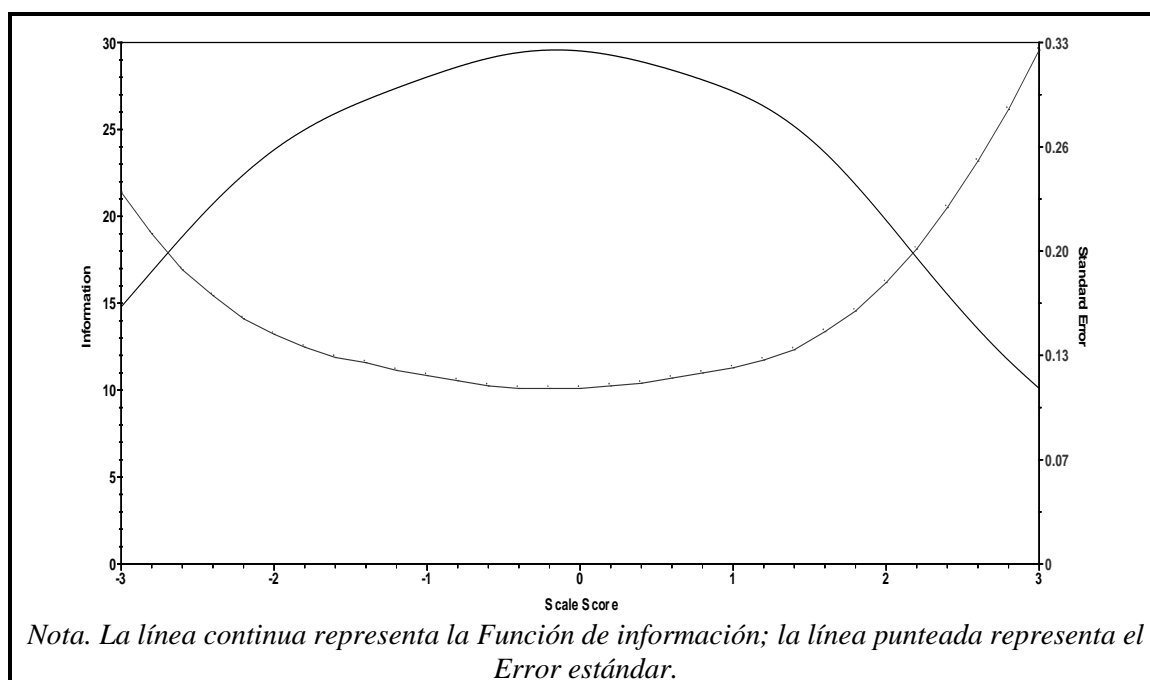


Gráfico 12. Función de información de la versión española del PDC-residencias

Validez convergente

La tabla 22 muestra los coeficientes de correlación de Pearson entre las puntuaciones obtenidas en el PDC-residencias y las puntuaciones obtenidas en el *Person-centered Care Assessment Tool* (P-CAT), en Clima organizacional (CLIOR), y los tres factores de Burnout (agotamiento emocional, despersonalización y realización personal).

Los resultados muestran que las puntuaciones convergen en la dirección de lo esperado, resaltando la alta correlación entre el PDC-residencias y el P-CAT ($r=,692$) así como entre el PDC-residencias y el Clima organizacional ($r=,673$).

Los resultados de la correlación canónica entre los ocho factores del PDC y el conjunto de variables convergentes (i.e. PCAT, CLIOR, agotamiento emocional, despersonalización y realización personal) fue de ,901.

	P-CAT	CLIOR	Agotam. emocion	Despers.	Realiz. personal
F1. Autonomía	,543	,455	-,248	-,087	,211
F2. Perspectiva persona	,497	,424	-,268	-,159	,351
F3. Conocimiento persona	,381	,329	-,224	-,105	,344
F4. Bienestar cuidados	,493	,419	-,293	-,156	,347
F5. Relación social	,467	,454	-,275	-,159	,309
F6. Amb. personalizado	,594	,544	-,366	-,184	,315
F7. Profesionales	,634	,669	-,415	-,299	,395
F8. Organización	,717	,852	-,577	-,333	,431
PDC Total Score	,692	,673	-,431	-,246	,457

*Nota. PDC = Person-Directed Care; P-CAT = Person-centered Care Assessment Tool; CLIOR = Organizational Climate Scale .
Todas las correlaciones son significativas $p < ,01$*

Tabla 22. Correlaciones entre los factores de la versión española del PDC-residencias, el P-CAT, el CLIOR y los tres factores de Burnout

2.2.2. Centros de día

Dimensionalidad

La estructura factorial de la versión española del PDC-centros de día está compuesta originalmente por dos dimensiones y ocho facetas más específicas. Los índices de ajuste del Análisis Factorial Confirmatorio en este recurso mostraron un CFI = ,90 y un RMSEA = ,058 (90% IC = ,053 - ,064). En función de estos resultados el ajuste de los datos al modelo se podría considerar excelente (Kline, 2011) y permite confirmar en población española la estructura factorial propuesta. La correlación entre las dimensiones Atención dirigida por la persona y Entorno fue de ,717. La alta correlación encontrada entre ambas dimensiones así como la alta covariación entre los ocho factores (tabla 23) permite interpretar la versión española del PDC para centros de día, al igual que en la versión de residencias, como una estructura esencialmente unidimensional, lo que admite proporcionar una puntuación total en la escala.

	F1	F2	F3	F4	F5	F6	F7	F8
F1. Autonomía		,627	,535	,400	,525	,462	,425	,480
F2. Perspectiva persona		-	,629	,464	,442	,362	,360	,403
F3. Conocimiento persona			-	,541	,434	,425	,307	,404
F4. Bienestar cuidados				-	,398	,347	,375	,492
F5. Relaciones sociales					-	,436	,428	,408
F6. Ambiente personalizado						-	,420	,471
F7. Profesionales							-	,569
F8. Organización								-

Note. Todas las correlaciones son significativas a $p < ,01$

Tabla 23. Correlaciones interconstructo de los cinco factores de Atención dirigida por a persona y los tres factores de Apoyo del entorno en centros de día

Análisis de los ítems

No se detectó ningún ítem con Differential Item Functioning (DIF) en relación con el sexo de los profesionales que respondieron al cuestionario. Para el cálculo del DIF se siguió el procedimiento establecido por Gómez-Benito et al. (2013). Para reducir el error de tipo I se utilizó el tamaño del efecto ($R^2 > ,035$) como criterio de decisión en combinación con la prueba estadística ($p < ,01$). En la tabla 24 se pueden observar los datos psicométricos de la versión española del PDC-centros de día.

	Media	DT	Peso factorial	r_{ij}	a	b_1	b_2	b_3	b_4
Min	1,00	0,72	,19	,24	0,44	-4,90	-2,45	-1,73	0,17
Max	4,58	1,55	,73	,67	2,13	2,83	3,88	4,59	7,15
Average	3,14	1,15	,54	,49	1,33	-2,45	-0,85	-0,10	1,53

Nota: DT= Desviación Típica; r_{ij} = Correlación ítem-test corregida; a = Parámetro TRI de Discriminación; b_1, b_2, b_3, b_4 = Parámetros TRI de dificultad

Tabla 24. Propiedades psicométricas de los ítems de la versión española del PDC-centros de día

Fiabilidad

El coeficiente Alfa de Cronbach para el total de las puntuaciones del PDC-centros de día fue de ,958, para el f1 Autonomía ,835, para el f2 Perspectiva de la persona ,913, para el f3. Conocimiento de la persona ,918, para el f4 Bienestar en los cuidados ,824, para el f5 Relaciones sociales ,899, para el f6 Ambiente personalizado ,682, para el f7 Profesionales ,888y finalmente para el f8 Organización ,832.

El coeficiente de fiabilidad test-retest hallado en la submuestra de 118 profesionales que realizó una doble aplicación de la prueba fue de ,887.

Se estimó la función de información de la versión española del PDC-centros de día como medida complementaria a la consistencia interna del test con la intención de representar gráficamente la precisión del instrumento para los diferentes niveles de la variable medida (θ). En el gráfico 13 la línea continua representa la información que proporciona el test y la línea de puntos representa el error estándar. Como se puede observar, el PDC-centros de día versión española proporciona los mejores niveles de precisión entre valores theta (θ) comprendidos entre -2 y +2.

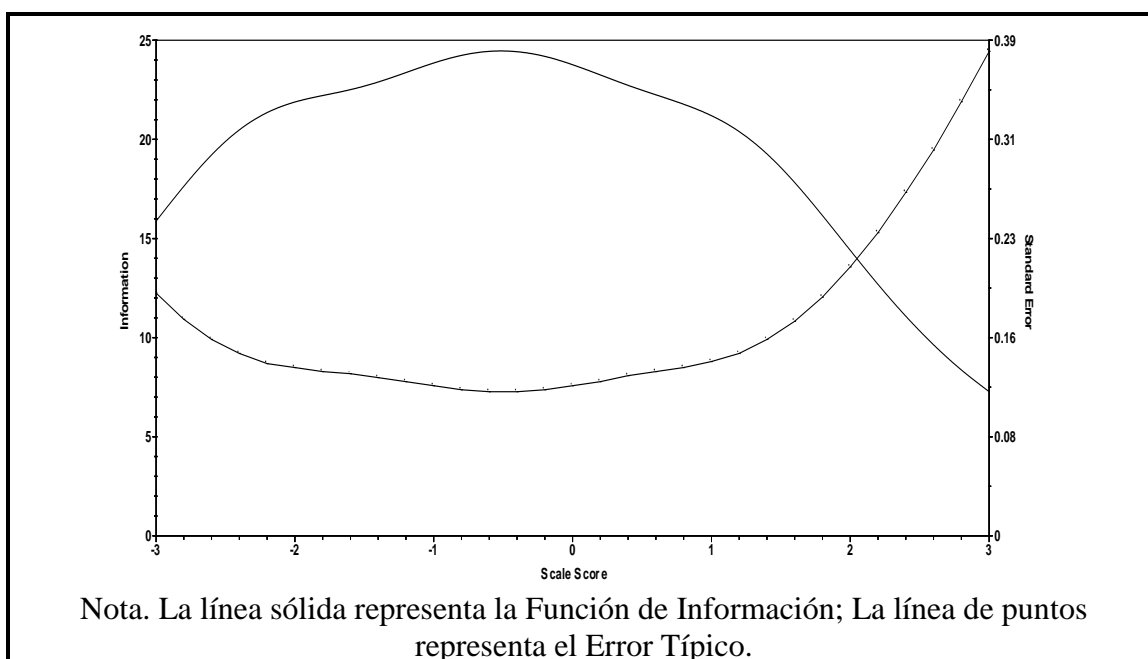


Gráfico 13. Función de Información de la versión española del PDC-centros de día

Validez convergente

La tabla 25 muestra los coeficientes de correlación de Pearson entre las puntuaciones obtenidas en el PDC-centros de día y las obtenidas en el P-CAT, en Clima organizacional y en los tres factores de Burnout (agotamiento emocional, despersonalización y realización personal).

Los resultados, al igual que en residencias, muestran que las puntuaciones convergen en la dirección de lo esperado, destacando la alta correlación entre el PDC-centros de día y el P-CAT ($r=,623$), una correlación positiva entre el PDC-centros de día, el Clima organizacional ($r=,580$) y la realización personal ($r=,483$), y una correlación negativa entre el PDC y los otros dos factores de burnout ($r=-,340$ con agotamiento emocional y $r=-,226$ con despersonalización).

	P-CAT	CLIOR	Agotam. emoción	Despers.	Realiz. personal
F1. Autonomía	,559	,435	-,241	-,132	,309
F2. Perspectiva persona	,417	,288	-,219	-,178	,378
F3. Conocimiento persona	,372	,314	-,172	-,097	,351
F4. Bienestar cuidados	,365	,335	-,155	-,069	,297
F5. Relación social	,443	,362	-,127	-,110	,318
F6. Amb. personalizado	,448	,418	-,310	-,195	,303
F7. Profesionales	,456	,572	-,285	-,139	,295
F8. Organización	,545	,760	-,425	-,189	,450
PDC Total Score	,623	,580	-,340	-,226	,483

*Nota. PDC = Person-Directed Care; P-CAT = Person-centered Care Assessment Tool; CLIOR = Organizational Climate Scale .
Todas las correlaciones son significativas $p < ,01$*

Tabla 25. Correlaciones entre los factores de la versión española del PDC-centros de día,, el P-CAT, el CLIOR y los tres factores de Burnout

2.3. La atención centrada en la persona en residencias y centros de día

2.3.1. Residencias

En la tabla 26 se muestran las puntuaciones obtenidas en las 56 residencias en las tres medidas utilizadas para evaluar el grado en que el centro dispensaba una atención centrada en la persona según la opinión de los profesionales de atención directa y una cuarta medida que recoge la opinión del director/a del centro. Concretamente se recoge la puntuación media otorgada por los profesionales de cada centro en el P-CAT-versión española, el PDC-versión española y en la respuesta a un ítem que preguntaba en una escala 0-10 en qué grado el centro dispensa una atención centrada en la persona. La opinión del director/a ofrece una puntuación única en la escala 0-10. Los centros aparecen ordenados de mayor a menor puntuación obtenida en el P-CAT.

En los gráficos 14 y 15 se puede observar la distribución de las puntuaciones medias obtenidas en el P-CAT y en el PDC.

La puntuación media del conjunto de residencias obtenida en la muestra ha sido en el P-CAT de 46,95 y de 158,78 en el PDC. En la escala 0-10 sobre el grado en que los centros dispensan una atención centrada en la persona, la puntuación media de los profesionales de atención directa es de 7,17 mientras que los directores/as ofrecen una puntuación de 6,30, casi un punto inferior.

Residencias	P-CAT ve		PDC ve		Escala =-10 ACP profesionales		Escala 0-10 ACP directores
	Media	DT	Media	DT	Media	DT	
R1 n=12	58,67	3,14	234,91	16,13	9,25	0,75	7,00
R2 n=19	56,10	4,96	188,89	20,33	9,05	0,52	9,00
R3 n=13	55,85	5,46	188,73	24,33	8,50	1,31	8,00
R4 n=18	55,53	4,50	134,35	23,22	8,61	0,87	9,00
R5 n=44	55,49	4,95	195,02	23,06	9,32	1,03	9,00
R6 n=10	54,70	3,89	171,13	28,30	8,57	0,53	
R7 n=4	54,67	2,08	188,00	24,12	9,25	0,50	7,00
R8 n=8	54,29	5,22	159,00	0,00	6,67	1,03	7,00

La atención centrada en la persona en los servicios gerontológicos:
Modelos de atención e instrumentos de evaluación

R9 n=14	54,00	5,42	186,71	20,28	8,86	1,03	6,00
R10 n=17	53,38	3,24	181,70	22,63	7,80	1,15	
R11 n=29	53,35	5,29	182,88	35,16	8,57	1,29	7,00
R12 n=20	53,20	5,18	179,22	28,01	8,45	1,73	7,00
R13 n=10	53,00	3,59	174,25	14,54	7,00	0,44	7,00
R14 n=35	51,47	5,76	175,87	29,25	7,59	1,40	5,00
R15 n=10	51,44	3,05	180,00	17,18	7,38	0,42	7,00
R16 n=42	51,43	6,85	183,15	29,77	8,10	1,83	8,00
R17 n=28	51,32	7,16	183,93	29,26	8,46	1,04	7,00
R18 n=25	51,28	4,55	177,55	23,36	7,86	1,21	9,00
R19 n=4	51,25	2,75	155,25	22,98	8,33	2,09	7,00
R20 n=36	50,76	5,34	180,00	29,18	8,56	1,42	8,00
R21 n=38	50,68	5,23	175,43	28,51	7,55	1,55	7,00
R22 n=28	50,18	5,40	167,65	28,86	7,43	1,34	6,00
R23 n=7	50,17	6,24	189,00	14,00	5,25	1,71	
R24 n=11	50,00	7,72	170,55	25,77	7,09	1,30	6,00
R25 n=18	49,87	5,19	157,64	25,09	7,20	1,70	7,00
R26 n=11	48,73	6,34	160,91	36,57	7,00	1,63	5,00
R27 n=7	48,71	1,38	153,17	20,71	7,80	1,09	6,00
R28 n=7	48,67	3,72	174,75	17,90	5,40	1,67	
R29 n=42	48,33	5,95	172,29	28,95	8,45	1,49	6,00
R30 n=17	47,56	6,39	162,40	26,90	6,42	1,24	6,00
R31 n=45	47,51	6,31	157,71	36,72	7,49	1,67	3,00
R32 n=3	47,00	18,33	147,33	24,01	4,33	2,52	6,00
R33 n=22	46,86	7,18	138,76	28,26	7,09	2,04	7,00
R34 n=19	46,78	7,24	145,29	29,91	6,67	1,85	4,00
R35 n=2	46,63	7,88	146,10	29,33	6,94	1,83	7,00
R36	46,62	7,66	157,22	25,84	7,17	1,63	6,00

La atención centrada en la persona en los servicios gerontológicos:
Modelos de atención e instrumentos de evaluación

n=51								
R37	45,89	6,88	153,44	23,00	6,89	1,74	5,00	
n=19								
R38	45,30	5,03	169,78	18,10	7,82	1,60	8,00	
n=11								
R39	45,29	6,42	148,14	36,34	8,57	1,51	9,00	
n=7								
R40	45,22	9,70	141,67	25,60	6,82	2,18	3,00	
n=12								
R41	45,17	3,49	170,14	53,07	7,57	1,38	5,00	
n=8								
R42	44,69	6,88	150,94	28,97	6,56	1,92	5,00	
n=18								
R43	44,23	5,58	151,53	27,77	7,00	1,96	9,00	
n=51								
R44	44,03	6,20	158,36	39,76	7,03	1,71	7,00	
n=36								
R45	43,86	8,33	154,25	31,08	7,17	1,75	7,00	
n=26								
R46	43,58	7,49	134,03	30,57	6,85	1,51	7,00	
n=43								
R47	43,00	6,59	136,45	29,30	6,22	2,15	6,00	
n=25								
R48	42,11	3,33	138,14	28,89	5,67	1,32	4,00	
n=9								
R49	40,33	8,36	134,76	34,54	5,73	2,14	2,00	
n=51								
R50	40,30	5,33	130,09	25,99	4,70	1,95	7,00	
n=12								
R51	40,13	7,50	137,34	35,01	5,79	1,96	6,00	
n=41								
R52	39,88	6,86	127,08	25,99	5,50	1,71	4,00	
n=29								
R53	39,86	6,99	131,88	31,38	5,88	2,03	5,00	
n=17								
R54	39,68	8,41	132,08	35,70	5,85	2,31	4,00	
n= 142								
R55	36,83	5,34	126,47	20,95	5,35	2,15	9,00	
n=18								
R56	36,25	10,05	125,33	16,53	4,75	1,26	4,00	
n= 4								
TOTAL								Med DT
n= 1.339	46,95	8,36	158,87	36,51	7,17	2,02		6,30 1,70

Tabla 26. Puntuaciones de las residencias en las distintas pruebas de evaluación de Atención Centrada en la Persona

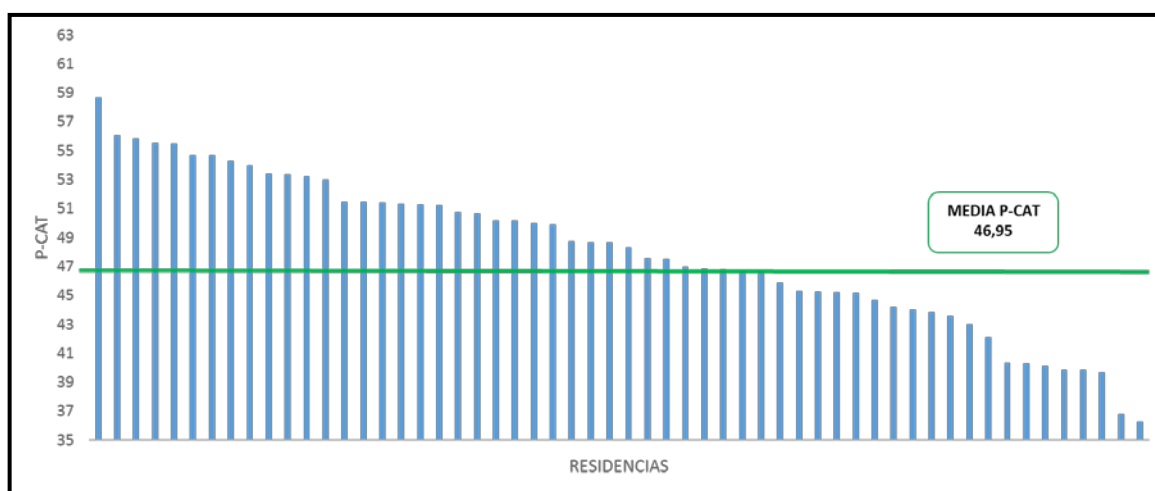


Gráfico 14. Puntuaciones medias de las residencias en el P-CAT

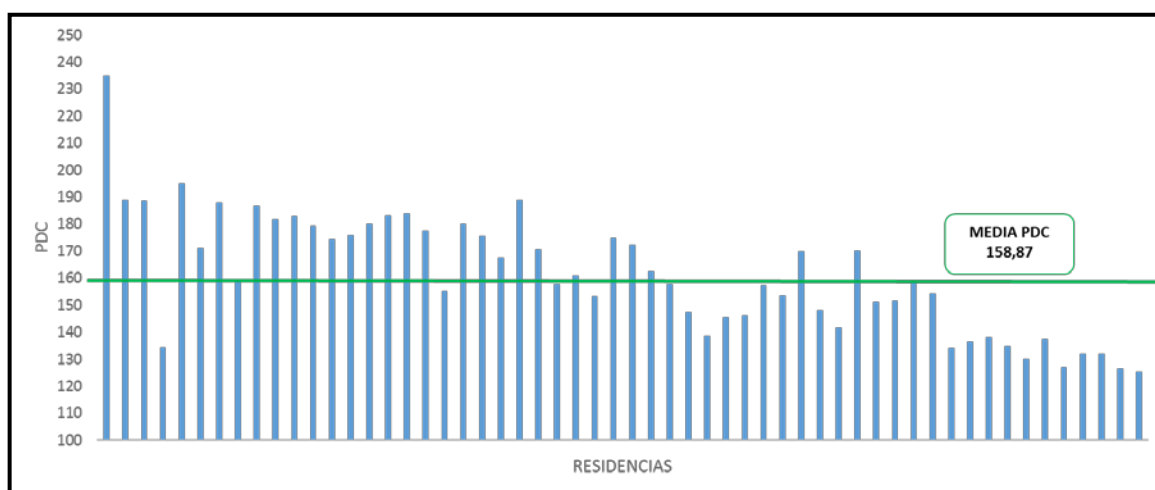


Gráfico 15. Puntuaciones medias de las residencias en el PDC

En la tabla 27 se presentan las puntuaciones medias de las 56 residencias en las dos dimensiones y los ocho factores que propone el PDC en para evaluar la ACP.

Residencias	DIMENSIÓN I ATENCIÓN DIRIGIDA POR LAPERSONA					DIMENSIÓN II APOYO DEL ENTORNO		
	F1 AUTO	F2 PERS	F3 CONO	F4 BCUID	F5 RSOC	F6 AMBP	F7 PROF	F8 ORGA
	Media D. típica	Media D. típica	Media D. típica	Media D. típica	Media D. típica	Media D. típica	Media D. típica	Media D. típica
R1 n=12	32,33 0,89	37,25 2,01	30,83 4,37	35,58 5,73	28,42 3,15	19,58 0,90	23,75 2,06	28 1,84
R2 n=19	17,95 4,47	29,89 4,09	22,58 5,75	30,79 5,36	22,21 4,74	16,26 2,35	22,32 3,18	26,89 3,02
R3 n=13	20,91 4,35	28,25 7,46	24,33 5,50	29,42 6,49	24,08 3,63	15,33 1,61	20,75 3,60	25,75 2,73
R4 n=18	20 3,73	30,44 5,72	25,61 5,23	32,39 4,03	23,11 4,34	16,44 2,15	21,17 3,78	25,76 3,35
R5 n=44	19,16 3,94	30,02 4,53	24,52 5,58	32,17 4,62	23,55 5,63	17,57 2,50	21,52 3,67	26,35 3,54
R6 n=10	15,30 3,92	26,40 5,48	23,70 6,77	31,90 6,19	18,80 3,46	12 3,24	21,80 3,19	25,67 3,35
R7 n=4	17,25 9,25	31,50 6,61	27 4,40	31,75 9,54	19,25 4,27	16 3,65	21 3,56	24,25 2,36
R8 n=8	28,67 6,95	27,00 7,09	16,43 6,70	23,00 7,07	13,50 8,34	13,40 4,04	17,75 6,16	23,17 4,71
R9 n=14	16,36 3,91	26,71 7,34	26,14 3,84	32,21 3,33	22,07 4,62	16,50 2,14	21,64 3,27	25,07 3,87
R10 n=17	17,00 5,29	28,18 5,31	22,89 6,30	28,93 5,56	23,06 3,67	14,82 1,94	20,71 1,57	24,50 2,79
R11 n=29	18,70 5,20	27,94 5,87	23,53 5,81	30,14 6,69	21,16 6,02	15,13 3,55	20,59 3,51	25,52 3,54
R12 n=20	18,15 5,53	27,45 6,91	19,35 6,08	28,94 4,95	23,40 5,83	16,72 2,42	20,05 3,56	23,25 3,86
R13 n=10	17,38 6,09	25,50 5,08	16,90 4,18	28,00 3,23	23,80 5,33	15,67 2,92	20,40 3,03	25,50 2,17
R14 n=35	17,94 5,38	25,11 6,46	21,76 5,83	30,60 5,78	19,66 5,77	16,44 2,77	19,12 4,49	24,14 3,37
R15 n=10	16,30 5,12	27,80 3,94	23,50 3,69	30,40 4,67	21,50 3,37	13,20 2,25	20,80 2,57	25,67 2,55
R16 n=42	20,76 5,29	27,71 6,47	21,88 6,54	29,37 5,05	20,90 5,81	16,98 2,52	20,40 3,79	24,71 4,31
R17 n=28	23,36 4,46	29,89 5,51	22,89 5,53	31,25 5,16	20,50 5,97	13,82 3,20	19,93 4,32	22,29 5,04
R18 n=25	23,08 4,38	28,48 4,87	21,48 5,12	28,96 5,85	20,63 4,42	15,12 2,42	17,68 3,90	22,46 3,18
R19 n=4	16,25 9,98	25,00 7,39	19,50 4,93	24,50 7,19	15,50 2,38	13,25 2,22	20,00 2,45	21,25 3,10
R20 n=36	15,51 3,41	29,26 5,76	21,47 5,56	29,42 7,21	22,24 5,87	17,17 2,67	20,63 4,56	24,00 3,78
R21 n=38	18,92 5,30	27,81 5,59	23,62 4,88	28,71 4,90	21,56 4,41	15,00 2,87	19,15 3,70	20,61 4,07
R22 n=28	17,61 4,88	26,64 6,27	21,39 6,31	26,38 6,73	18,79 5,80	15,21 2,86	18,79 3,68	22,93 3,78
R23 n=7	17,14 5,64	27,43 5,38	24,17 4,02	29,86 6,67	22,71 6,90	14,00 3,96	21,71 2,56	24,71 3,55

La atención centrada en la persona en los servicios gerontológicos:
Modelos de atención e instrumentos de evaluación

R24	20,09	28,36	20,73	28,82	15,64	15,00	19,73	22,18
n=11	5,84	6,45	4,73	5,19	5,22	2,86	3,38	3,76
R25	16,94	25,53	20,47	25,07	15,94	11,72	19,56	22,35
n=18	4,81	4,76	5,60	7,97	5,46	3,06	2,81	3,44
R26	13,73	26,91	22,45	26,55	18,45	12,00	20,10	20,73
n=11	3,64	6,35	5,92	8,23	6,07	4,40	2,77	4,84
R27	12,71	23,57	19,00	26,71	16,33	13,57	19,43	19,57
n=7	1,50	3,15	3,96	4,72	5,89	2,99	3,60	3,51
R28	14,40	26,00	21,86	26,17	20,57	13,14	19,57	23,75
n=7	2,30	3,46	2,73	8,40	6,08	3,48	3,55	4,11
R29	14,45	24,10	20,67	30,20	20,31	16,26	20,95	25,24
n=42	4,82	6,48	6,24	6,34	6,35	3,28	4,03	3,97
R30	16,35	26,24	20,94	27,94	18,94	12,47	20,94	21,31
n=17	4,06	5,57	5,97	4,88	5,03	2,98	3,67	3,79
R31	16,67	24,46	21,22	24,27	16,98	14,07	17,78	22,93
n=45	6,12	6,97	7,58	7,87	6,73	3,82	4,67	4,72
R32	13,33	24,67	17,33	21,67	18,00	12,00	20,67	19,67
n=3	0,58	6,66	4,73	3,79	5,00	4,58	4,16	8,02
R33	13,59	20,82	19,22	20,86	15,73	13,45	16,86	21,00
n=22	3,61	7,49	4,96	5,94	5,49	3,00	5,06	5,62
R34	14,11	25,30	19,90	23,84	15,63	12,00	16,65	19,70
n=19	2,92	6,36	6,87	7,86	5,63	4,42	5,26	5,77
R35	12,81	22,95	18,71	26,71	16,14	12,76	16,57	19,43
n=20	3,11	5,42	6,14	6,00	5,45	3,13	5,66	5,16
R36	15,78	25,58	21,94	24,79	17,04	14,20	16,78	25,45
n=51	3,98	5,27	4,94	6,06	5,67	3,52	5,09	5,22
R37	12,89	25,68	20,95	27,42	16,47	12,00	17,84	19,79
n=19	3,68	4,64	3,61	5,71	4,67	2,98	4,06	4,48
R38	14,64	23,70	22,27	32,00	21,45	14,00	18,64	24,18
n=11	3,78	5,46	4,67	3,46	5,61	2,67	4,23	3,57
R39	13,00	20,43	15,57	27,43	15,57	13,86	18,43	23,86
n=7	6,25	5,86	7,14	6,90	6,85	3,80	4,31	5,58
R40	12,58	23,50	16,42	26,08	17,08	9,42	17,50	19,08
n=12	3,00	4,12	4,12	5,21	6,79	2,71	5,50	4,98
R41	18,67	28,44	20,22	29,13	19,63	13,33	20,56	22,00
n=8	8,05	7,18	6,94	8,44	7,71	4,69	5,32	6,39
R42	14,28	23,00	18,28	24,83	19,06	13,33	17,67	20,50
n=18	3,56	5,60	5,18	5,67	6,42	3,71	4,04	5,62
R43	14,59	24,00	21,76	24,64	16,08	12,65	16,61	21,65
n=51	4,37	6,63	6,17	5,94	6,15	3,68	4,87	4,49
R44	13,36	23,31	20,22	28,56	19,20	13,49	18,58	22,40
n=36	3,27	6,62	7,42	7,04	7,26	13,69	5,95	6,22
R45	14,24	24,54	17,81	27,38	17,88	13,85	16,54	21,04
n=26	4,25	5,58	7,08	7,78	6,17	3,57	5,37	6,13
R46	12,58	20,12	17,58	23,02	15,49	10,88	15,14	17,39
n=43	3,03	5,79	6,08	7,01	5,41	3,49	5,78	5,30
R47	13,32	22,04	17,72	22,42	14,20	11,28	15,28	19,61
n=25	3,44	6,38	6,06	5,69	4,68	3,70	4,77	4,79
R48	13,00	19,88	17,80	27,25	17,90	11,11	18,00	17,33
n=9	4,14	5,89	6,75	6,34	5,22	2,76	3,50	4,82
R49	13,42	21,33	19,70	23,88	14,86	11,69	13,71	16,65
n=51	4,97	6,63	6,61	7,21	5,55	4,10	4,68	5,25
R50	13,00	21,23	15,54	22,85	15,15	9,00	13,92	13,31
n=12	3,72	6,31	6,05	5,77	6,36	3,19	4,96	3,99
R51	14,07	22,59	20,14	20,85	14,56	11,78	15,22	18,48

La atención centrada en la persona en los servicios gerontológicos:
Modelos de atención e instrumentos de evaluación

n=41	3,88	7,09	7,37	7,13	6,92	4,44	5,41	6,71133
R52	12,18	22,31	17,52	22,76	14,38	9,41	13,45	16,46
n=29	3,07	6,79	6,65	5,19	5,11	2,56	4,67	4,54
R53	12,53	20,88	18,76	23,18	12,88	10,65	15,47	17,53
n=17	3,42	6,28	6,16	7,05	4,65	3,57	4,57	6,83
R54	11,83	21,49	17,49	23,69	16,51	11,50	14,64	16,36
n= 142	3,64	7,70	6,61	8,10	6,24	3,81	5,28	6,04
R55	11,39	19,67	17,39	22,47	14,11	10,76	13,89	16,35
n=18	2,73	5,71	3,87	6,27	5,50	3,88	3,92	6,13
R56	9,00	17,50	16,50	22,00	15,75	9,25	15,50	16,75
n= 4	0,00	4,65	8,58	5,60	3,30	2,75	3,11	5,32
TOTAL	15,71	24,92	20,55	26,68	18,34	13,62	17,88	21,23
n= 1.339	5,55	6,92	6,46	7,19	6,41	4,00	5,14	5,81

Tabla 27. Puntuaciones de las residencias en los factores del PDC-res

Debido a la ausencia de datos previos en España que permitan interpretar los resultados obtenidos, se halló la media teórica de cada factor así como las diferencias entre las puntuaciones medias obtenidas en la muestra y sus respectivas medias teóricas, resultados que se pueden consultar en la tabla 28 y en el gráfico 16. Dos factores se sitúan por debajo de su media teórica, el F1 Autonomía y el F3 Conocimiento de la Persona.

Residencias	ATENCIÓN PESONALIZADA					APOYO DEL ENTORNO		
	F1 AUTO	F2 PERS	F3 CONO	F4 BIEN	F5 RSOC	F6 AMBI	F7 PROF	F8 ORGA
Rango factor	7-35	7-35	7-35	8-40	6-30	4-20	5-25	6-30
Media teórica	21,00	21,00	21,00	24,00	18,00	12,00	15,00	18,00
Puntuación	15,71	24,92	20,55	26,68	18,34	13,62	17,88	21,23
Distancia Punt - Mt	↓5,29	↑3,92	↓0,45	↑2,68	↑0,34	↑1,62	↑2,88	↑3,23

Tabla 28. Factores del PDC en residencias y distancias a las medias teóricas

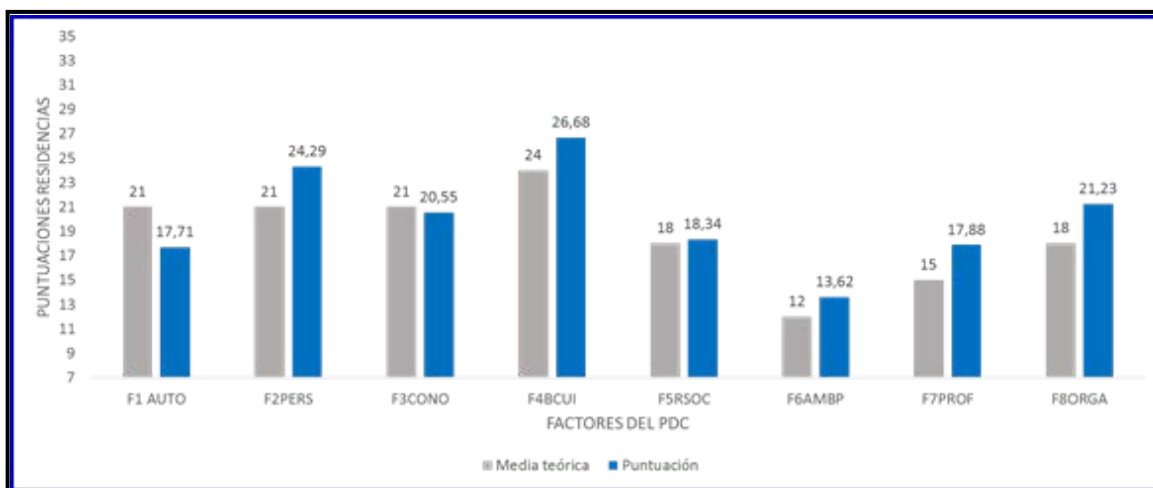


Gráfico 16. Factores del PDC en residencias y distancias a las medias teóricas

2.3.2. Centros de día

En la tabla 29 se muestran las puntuaciones obtenidas en los 42 centros de día las medidas utilizadas para evaluar el grado en que el centro dispensaba una atención centrada en la persona según la opinión de los profesionales de atención directa y una cuarta medida que recoge la opinión del director/a del centro. Los centros también aparecen ordenados de mayor a menor puntuación obtenida en el P-CAT.

En los gráficos 17 y 18 se puede observar la distribución de las puntuaciones medias obtenidas en el P-CAT y en el PDC-centros de día.

La puntuación media del conjunto de centros de día obtenida en la muestra ha sido en el P-CAT de 50,83 (DT=6,84) y de 164,58 (DT=29,01) en el PDC. Tomando como referencia la media teórica de estas pruebas, (39 en el P-CAT y 141 en el PDC-centros de día) los resultados indican, una valoración media/alta por parte de los profesionales sobre el grado en que los centros evaluados ofrecen una atención centrada en la persona. En la escala 0-10 sobre el grado en que los centros dispensan una atención centrada en la persona, la puntuación media de los profesionales de atención directa es de 7,70 y la de los directores/as de 7,15.

Centros de día	P-CAT		PDC		Esc ACP profesionales		Esc ACP directores
	Media	D. típica	Media	D. típica	Media	D. típica	
	CD1 n=10	60,88	5,33	206,25	19,00	9,00	
CD2 n=9	59,67	2,24	199,50	17,68	9,11	0,33	7
CD3 n=6	58,40	3,13	178,67	30,07	8,00	0,63	8
CD4 n=13	57,00	4,79	194,85	12,87	9,83	0,58	9
CD5 n=6	56,67	2,73	192,33	21,49	9,17	0,41	8
CD6 n=6	56,50	1,05	182,00	6,08	8,00	0,00	7
CD7 n=15	54,69	7,02	187,53	24,33	8,50	1,65	10
CD8 n=9	54,56	5,68	169,56	22,59	8,00	1,22	7
CD9 n=3	54,00	3,60	175,67	18,48	7,67	0,58	
CD10 n=6	53,60	3,43	164,00	20,59	8,00	1,41	7
CD11 n=10	53,30	3,74	172,00	14,34	8,29	1,25	9
CD12 n=5	53,00	2,00	143,00	11,53	6,40	0,89	6
CD13 n=7	52,29	8,14	165,00	24,84	8,50	1,87	9
CD14 n=6	52,25	5,74	183,75	28,46	7,67	1,63	6
CD15 n=6	52,20	7,63	184,50	23,43	9,17	1,18	8
CD16 n=8	51,43	4,35	177,86	20,23	8,50	0,53	9
CD17 n=9	51,33	4,97	171,75	26,24	7,89	0,33	7
CD18 n=8	51,00	5,21	161,33	39,34	8,00	1,22	7
CD19 n=9	50,88	3,83	155,71	24,72	7,63	1,41	7
CD20 n=9	50,56	4,03	165,67	20,88	8,33	1,12	6
CD21 n=8	50,38	5,60	169,60	18,46	6,88	1,55	7
CD22 n=8	50,25	4,33	153,86	29,53	7,75	1,16	7
CD23 n=9	50,00	3,43	151,86	15,41	8,00	0,87	6
CD24 n=7	50,00	4,18	155,20	14,65	7,43	1,27	5
CD25 n=11	49,73	5,31	162,14	19,83	7,78	1,79	9
CD26	49,71	3,35	144,00	21,05	7,00	0,63	8

La atención centrada en la persona en los servicios gerontológicos:
Modelos de atención e instrumentos de evaluación

n=7								
CD27	49,67	6,53	170,00	30,78	6,67	1,75	7	
n=6								
CD28	49,29	5,85	164,00	30,70	7,79	1,53	8	
n=14								
CD29	49,17	7,91	174,83	22,62	7,57	1,27	9	
n=7								
CD30	49,00	6,54	136,00	25,27	6,71	2,43	5	
n=9								
CD31	48,33	9,58	171,56	31,46	7,78	2,05	4	
n=9								
CD32	47,82	5,38	146,57	29,52	7,08	1,68	7	
n=12								
CD33	47,80	6,66	150,56	27,62	6,78	1,09		
n=10								
CD34	47,75	6,29	171,60	5,73	7,17	0,98	8	
n=6								
CD35	47,00	6,52	139,33	18,15	6,89	2,03	7	
n=9								
CD36	46,50	4,57	130,88	23,74	5,88	0,83	4	
n=8								
CD37	46,50	5,28	145,00	31,72	7,13	1,36	6	
n=8								
CD38	46,33	9,29	153,00	29,51	6,67	2,32	6	
n=3								
CD39	45,67	8,08	171,00	1,73	7,33	0,58	6	
n=3								
CD40	45,50	10,07	141,40	32,54	6,50	2,22	8	
n=10								
CD41	41,14	4,37	154,83	30,57	7,57	0,79	7	
n=7								
CD42	40,38	6,05	135,88	19,74	5,56	2,79	7	
n=9								
TOTAL							Media	DT
n=342	50,83	6,84	164,58	29,01	7,70	1,63	7,15	1,37

Tabla 29. Puntuaciones de los centros de día en las distintas pruebas de evaluación de Atención Centrada en la Persona

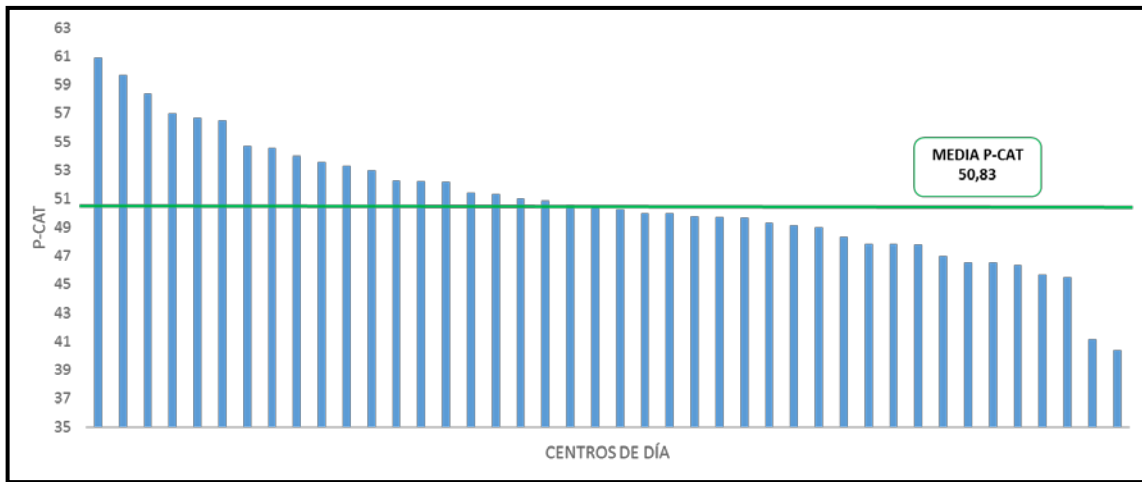


Gráfico 17. Puntuaciones medias de los centros de día en el P-CAT

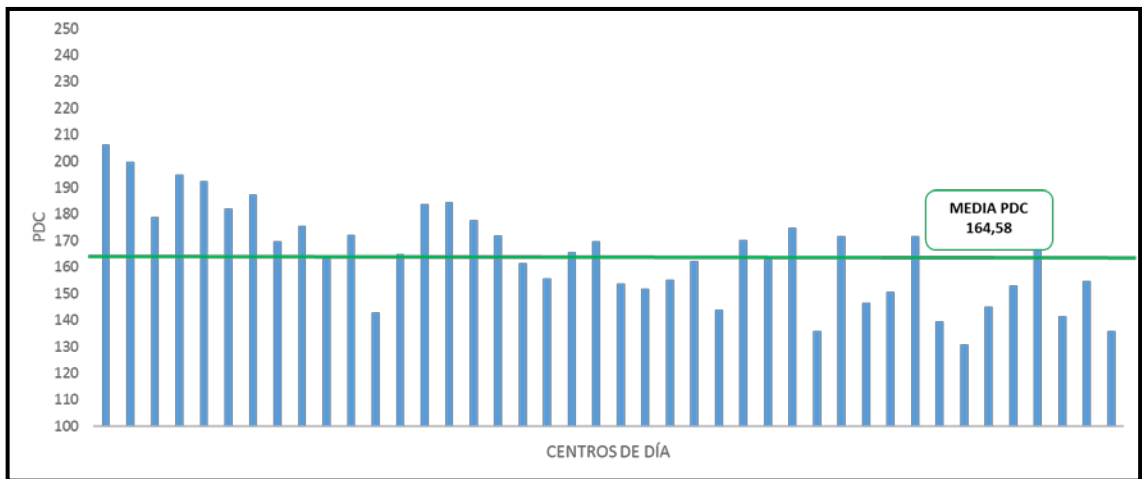


Gráfico 18. Puntuaciones medias de los centros de día en el PDC

En la tabla 30 se exponen las puntuaciones medias de los 42 centros de día que participaron en el estudio las dos dimensiones y los ocho factores integrantes de la ACP según el PDC.

Centros de día	DIMENSIÓN I ATENCIÓN PERSONALIZADA					DIMENSIÓN II APOYO DEL ENTORNO		
	F1 AUTO	F2 PERS	F3 CONO	F4 BCUID	F5 RSOC	F6 AMBP	F7 PROF	F8 ORGA
	Media D. típica	Media D. típica	Media D. típica	Media D. típica	Media D. típica	Media D. típica	Media D. típica	Media D. típica
CD1 n=10	26,10 5,95	34,00 3,33	26,10 6,67	24,50 3,34	23,00 5,44	13,75 0,71	23,70 2,26	27,80 4,08
CD2 n=9	23,13 3,00	34,38 2,77	23,11 6,09	24,89 3,86	23,00 3,61	11,22 1,79	24,33 1,32	24,33 2,08
CD3 n=6	21,17 4,71	31,50 6,47	24,50 5,86	21,67 4,13	22,17 5,15	12,67 1,51	21,50 2,07	23,50 3,94
CD4 n=13	20,08 2,40	30,62 4,54	28,46 2,44	28,31 1,25	19,92 7,40	14,46 0,97	24,23 1,01	28,77 0,83
CD5 n=6	22,33 5,47	36,33 3,78	29,67 9,27	22,83 2,04	23,83 2,56	11,50 1,22	20,83 3,66	25,00 2,10
CD6 n=6	20,83 3,82	30,50 4,32	27,00 4,00	22,67 3,06	15,83 3,43	13,60 1,14	23,00 1,79	23,50 3,39
CD7 n=15	19,93 4,64	31,40 5,89	25,40 4,55	26,13 3,74	20,80 4,13	12,87 2,47	23,40 2,10	27,60 3,27
CD8 n=9	18,00 4,74	27,33 4,03	24,11 3,89	21,11 3,76	20,78 4,38	13,44 1,33	21,44 2,51	23,33 4,44
CD9 n=3	17,33 2,31	28,00 7,00	25,33 3,51	23,33 4,51	21,00 2,65	11,00 1,00	22,67 1,53	27,00 1,00
CD10 n=6	14,17 4,79	28,67 4,63	23,50 6,66	20,40 2,61	19,50 5,32	12,50 2,17	21,67 2,50	26,00 2,10
CD11 n=10	19,80 4,05	30,50 4,84	23,60 6,31	24,00 4,05	17,44 4,64	11,50 1,58	20,50 3,27	21,80 3,01
CD12 n=5	12,40 2,51	22,40 5,03	17,80 1,48	20,00 2,00	14,40 3,29	9,40 1,52	18,80 3,27	26,00 2,35
CD13 n=7	14,29 3,68	28,71 6,65	24,00 2,94	23,00 6,53	21,86 3,39	10,00 3,37	20,14 3,76	23,00 6,27
CD14 n=6	19,83 4,54	31,33 4,41	24,60 4,56	24,80 2,39	20,83 4,36	10,80 2,05	21,83 2,64	26,67 3,20
CD15 n=6	24,17 2,48	31,50 5,75	24,33 6,25	23,83 2,14	26,33 1,75	12,83 1,94	22,83 3,25	25,00 4,24
CD16 n=8	19,50 3,70	32,77 3,62	24,38 5,78	21,25 6,23	22,00 4,00	11,71 2,14	23,13 1,73	24,88 3,04
CD17 n=9	16,22 4,79	29,20 3,61	23,10 7,37	20,89 5,49	19,78 6,42	12,44 2,19	22,30 2,45	23,25 3,45
CD18 n=8	16,63 4,03	28,38 6,00	21,75 7,74	21,17 7,08	20,63 6,41	11,29 2,81	20,13 3,64	22,25 2,92
CD19 n=9	16,78 6,20	28,00 5,96	20,33 4,27	17,00 4,24	20,44 5,15	12,00 2,39	21,78 1,86	22,00 2,96
CD20 n=9	14,78 3,67	29,22 3,73	24,56 5,29	21,44 5,41	19,22 4,82	12,56 1,67	21,22 3,49	22,67 5,70
CD21 n=8	15,88 2,47	26,25 5,06	24,25 5,39	23,40 2,51	17,75 4,23	12,50 1,05	22,00 2,14	22,13 3,18
CD22 n=8	14,75 5,04	26,00 5,81	22,38 4,81	19,63 5,29	17,63 4,63	9,63 3,25	20,75 5,18	23,29 2,69
CD23 n=9	16,22 3,15	24,00 5,22	22,44 4,85	22,29 3,15	17,78 5,19	12,38 1,85	21,00 2,33	20,44 2,40

La atención centrada en la persona en los servicios gerontológicos:
Modelos de atención e instrumentos de evaluación

CD24	14,57	30,57	21,86	22,00	19,71	10,29	19,71	20,50
n=7	5,22	3,87	4,56	4,69	3,90	2,36	3,25	1,38
CD25	16,20	27,80	21,64	26,13	18,90	12,00	21,45	24,82
n=11	6,14	5,77	5,63	1,36	5,69	2,28	4,41	3,37
CD26	13,83	21,67	16,50	20,83	20,43	8,57	20,71	23,43
n=7	2,86	4,84	5,86	4,49	5,97	3,05	1,70	3,15
CD27	17,80	31,83	26,33	23,25	18,83	11,67	21,67	24,33
n=6	6,61	2,40	5,16	5,74	6,71	2,66	3,97	2,34
CD28	17,93	28,71	23,29	21,00	19,64	10,43	19,71	23,29
n=14	4,92	6,52	6,09	6,00	5,37	3,08	4,68	3,52
CD29	14,84	29,29	23,71	23,50	22,71	11,33	21,86	22,43
n=7	3,80	4,11	5,06	6,16	4,11	2,42	3,67	4,28
CD30	11,22	16,11	16,00	21,22	18,44	10,11	21,67	21,22
n=9	2,95	6,21	7,43	5,24	5,15	3,55	2,55	4,87
CD31	17,00	28,44	26,11	20,78	20,78	12,22	20,78	25,44
n=9	4,74	4,53	5,56	5,29	6,32	1,79	5,17	4,50
CD32	14,33	25,18	20,08	20,00	19,33	10,91	17,92	20,75
n=12	2,74	5,00	4,08	4,24	6,96	3,45	5,82	4,05
CD33	14,30	23,10	18,70	18,67	21,70	12,11	21,10	21,60
n=10	4,45	8,41	5,93	6,06	3,27	1,27	4,84	4,55
CD34	17,00	27,67	24,17	23,00	18,50	7,67	21,50	24,50
n=6	3,85	6,15	4,07	3,32	4,42	2,25	1,52	2,07
CD35	12,56	22,22	17,33	20,33	14,22	8,56	20,89	23,22
n=9	2,88	4,58	5,83	4,64	5,70	1,94	3,06	3,38
CD36	12,00	22,63	19,75	18,38	14,50	10,75	17,50	15,38
n=8	1,69	2,50	5,09	3,74	4,50	2,38	5,32	4,10
CD37	15,67	23,63	19,00	21,78	18,78	10,67	21,56	22,56
n=8	3,91	3,96	7,83	5,14	5,19	2,96	3,09	5,10
CD38	15,00	25,67	23,67	21,00	12,33	11,33	18,00	26,00
n=3	3,00	5,77	7,02	2,65	6,66	2,31	3,46	4,00
CD39	18,33	28,00	22,33	24,99	18,67	9,67	22,33	27,67
n=3	1,15	4,36	4,16	3,46	5,13	3,51	0,58	2,52
CD40	15,70	29,50	22,00	22,20	15,20	10,25	17,40	18,90
n=10	6,18	7,03	7,38	4,44	6,34	2,31	5,93	5,97
CD41	12,29	28,57	20,71	24,00	18,57	8,00	22,29	22,43
n=7	3,68	7,32	6,45	5,62	5,56	1,63	2,43	5,22
CD42	12,89	23,11	20,89	20,25	15,44	9,67	18,67	17,33
n=9	3,72	8,02	6,43	3,77	3,84	2,55	3,87	4,44
TOTAL	16,90	27,98	22,82	22,24	19,43	11,35	21,21	23,31
n=342	5,25	6,35	6,11	4,87	5,46	2,65	3,70	4,53

Tabla 30. Puntuaciones de los centros de día en los factores del PDC

Al igual que en las residencias, para poder interpretar los resultados obtenidos en los centros de día en estos 8 factores se calculó la distancia entre las puntuaciones obtenidas en cada factor y sus correspondientes medias teóricas, información que aparece recogida en la tabla 31 y en el gráfico 19. El F1 Autonomía se sitúa, al igual que sucedía en las residencias, por debajo de la media teórica.

Residencias	F1 AUTO	F2 PERS	F3 CONO	F4 BIEN	F5 RSOC	F6 AMBI	F7 PROF	F8 ORGA
Rango factor	7-35	7-35	7-35	6-30	6-30	3-15	5-25	6-30
Media teórica	21,00	21,00	21,00	18,00	18,00	9,00	15,00	18,00
Media obtenida	16,90	27,98	22,82	22,24	19,43	11,35	21,21	23,31
Diferencia Mo-Mt	↓4,10	↑6,98	↑1,82	↑4,24	↑1,43	↑2,35	↑6,21	↑5,31

Tabla 31. Factores del PDC en centros de día y distancias a las medias teóricas

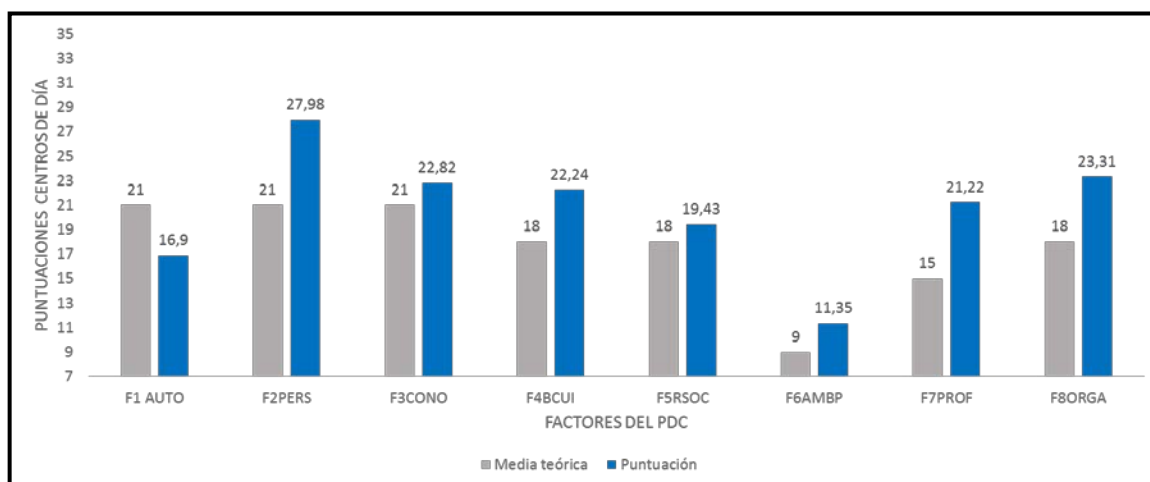


Gráfico 19. Factores del PDC en centros de día y distancias a las medias teóricas

2.4. Relaciones entre Atención Centrada en la Persona y variables de los centros

2.4.1. Características de los centros y ACP

ACP Y TIPO DE RECURSO

Los resultados obtenidos (tabla 32) teniendo en cuenta las puntuaciones medias en el total de centros estudiados, muestran una puntuación superior en ACP en los centros de día (media P-CAT=50,76) frente a las residencias (media P-CAT=48,05) siendo la diferencia entre ambas medias estadísticamente significativa.

	Media P-CAT centros	Desv. Típ	Prueba T p
Residencias n= 56	48,05	5,31	p < ,008
Centros de día n=42	50,76	4,37	

Tabla 32. Prueba T para muestras independientes. Diferencias en ACP (P-CAT) según tipo de recurso.

ACP, TITULARIDAD Y TIPO DE GESTIÓN DEL CENTRO

La diferencia en grado de atención centrada en la persona teniendo en cuenta el tipo de titularidad del centro señala, en el caso de residencias, diferencias estadísticamente significativas en favor de los centros de titularidad privada (tabla 33). Sin embargo, en los centros de día no aparecen diferencias significativas según tipo de titularidad (tabla 33).

	Media P-CAT centros	Desv. Típ	Prueba T p
Residencias			
Pública	46,25	4,95	p < ,016
Privada	49,62	5,19	
Centros de día			
Pública	50,47	4,11	p < ,240
Privada	52,94	5,38	

Tabla 33. Prueba T para muestras independientes. Diferencias en ACP (P-CAT) según titularidad del recurso

Analizando las diferencias en ACP en residencias según modalidad de gestión de los profesionales, el análisis de varianza efectuado señala diferencias estadísticamente significativas entre los grupos comparados (tablas 34 y 35 y gráfico 20). Los contrastes post-hoc indican que estas diferencias se sitúan entre dos grupos: residencias con gestión privada y residencias con gestión pública directa (tabla 36).

TIPO GESTIÓN PROFESIONALES		N	Media	Desv. Típica	Error estánd	95% Nivel de confianza para medias		Mínim	Máxi
						Límite inferior	Límite superior		
RESIDENCIAS	Púb. directa	13	44,10	4,61	1,28	41,31	46,88	36,83	51,43
	Púb. indirecta	13	48,39	4,45	1,23	45,70	51,08	39,86	56,10
	Privada	30	49,62	5,19	,95	47,68	51,56	36,25	58,67
	Total	56	48,05	5,31	,71	46,63	49,48	36,25	58,67

Tabla 34. Puntuaciones en el P-CAT en residencias según la modalidad de gestión de los profesionales

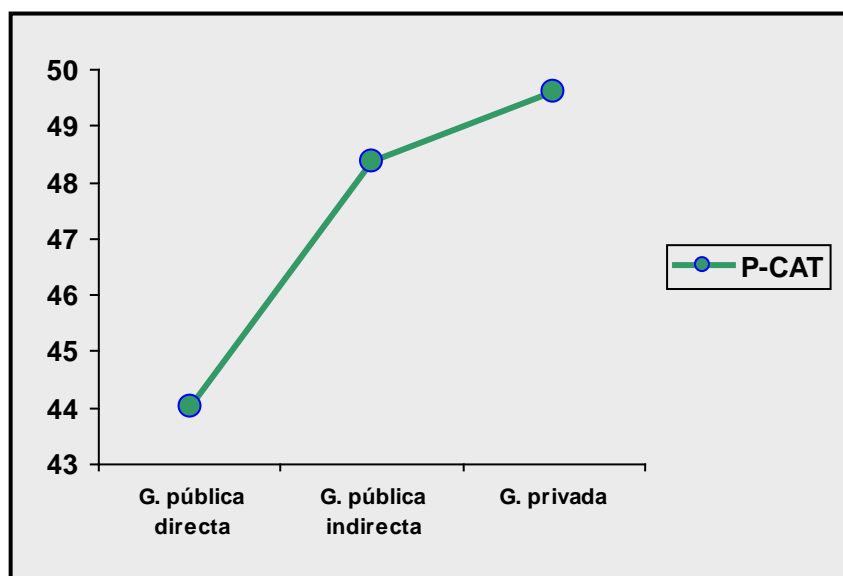


Gráfico 20. Puntuaciones en el P-CAT en residencias según la modalidad de gestión de los profesionales

TIPO GESTIÓN PROFESIONALES		Suma de cuadrados	df	Media cuadrática	F	Sig.
RESIDENCIAS	Inte-rgrupos	279,003	2	139,502	5,799	,005
	Intra-grupos	1275,020	53	24,057		
	Total	1554,023	55			

Tabla 35. ANOVA en residencias: P-CAT según la modalidad de gestión de los profesionales

Comparaciones múltiples							
Variable dependiente: P-CAT							
Scheffe							
TIPO	(I) TIPO DE GESTIÓN	(J) TIPO DE GESTIÓN	Diferencia medias (I-J)	Error estándar	Sig.	95% Nivel de confianza	
						Límite inferior	Límite superior
RESIDENCIAS	Pub. directa	Pub. indirecta	-4,29385	1,92382	,092	-9,1391	,5514
		Privada	-5,52731*	1,62863	,005	-9,6291	-1,4255
	Pub. indirecta	Pub. directa	4,29385	1,92382	,092	-,5514	9,1391
		Privada	-1,23346	1,62863	,752	-5,3353	2,8684
	Privada	Pub. directa	5,52731*	1,62863	,005	1,4255	9,6291
		Pub. indirecta	1,23346	1,62863	,752	-2,8684	5,3353

* Diferencia de medias significativa al nivel 0,05

Tabla 36. Comparaciones post-hoc entre grupos sen puntuación P-CAT según modalidad de gestión de los de los profesionales

El análisis de varianza realizado para comprobar las diferencias entre grupos en centros de día no muestra diferencias significativas en ACP según la modalidad de gestión de los profesionales (tablas 37 y 38).

		N	Media	Desv. Típica	Error estándar	95% Nivel de confianza para medias		Minim	Maxi
						Límite inferior	Límite superior		
CENTROS DE DÍA	Púb. directa	5	47,66	4,47	1,99	42,11	53,21	40,38	52,29
	Púb. indirecta	32	50,91	4,10	,72	49,43	52,39	41,14	60,88
	Privada	5	52,94	5,23	2,34	46,45	59,43	47,00	59,67
	Total	42	50,76	4,37	,67	49,40	52,13	40,38	60,88

Tabla 37. Puntuaciones en el P-CAT en centros de día según la modalidad de gestión de los profesionales

TIPO GESTIÓN PROFESIONALES		Sumade cuadrados	df	Media cuadrática	F	Sig.
CENTROS DE DÍA	Inter-grupos	72,640	2	36,320	1,993	,150
	Intra-grupos	710,773	39	18,225		
	Total	783,412	41			

Tabla 38. ANOVA en centros de día: P-CAT y modalidad de gestión de los profesionales

ACP Y TAMAÑO DEL CENTRO

En la tabla 39 se muestra la importante correlación negativa encontrada (-,489) entre el tamaño del centro residencial y la puntuación obtenida en el P-CAT. Resultado que no se repite en el caso de los centros de día.

	Correlación Pearson	p
Residencias	-,489**	p < ,000
Centros de día	,022	p < ,888
**p < ,01		
*p < ,05		

Tabla 39. Relación entre ACP (P-CAT) y tamaño del centro

Como se puede apreciar en la tabla 40 y en el gráfico 21 las residencias pequeñas (de menos de 50 plazas) son las que han obtenido una puntuación mayor en el P-CAT (50,15), seguidas de las de capacidad media (entre 50 y 100 plazas) (49,63 puntos). Las residencias grandes (más de 100 plazas) son las que han obtenido una puntuación en el P-CAT más baja (44,99 puntos).

Capacidad	N	Media	Desviación Típica	Error estándar	95% Nivel de confianza para medias		Mínimo	Máximo
					Límite inferior	Límite superior		
PEQUEÑA	18	50,1506	4,68173	1,10349	47,8224	52,4787	39,86	55,85
MEDIANA	17	49,6271	4,59033	1,11332	47,2669	51,9872	43,58	58,67
GRANDE	21	44,9876	5,12653	1,11870	42,6541	47,3212	36,25	55,49
Total	56	48,0555	5,31554	,71032	46,6320	49,4790	36,25	58,67

Tabla 40. Puntuaciones en el P-CAT en residencias según tamaño del centro

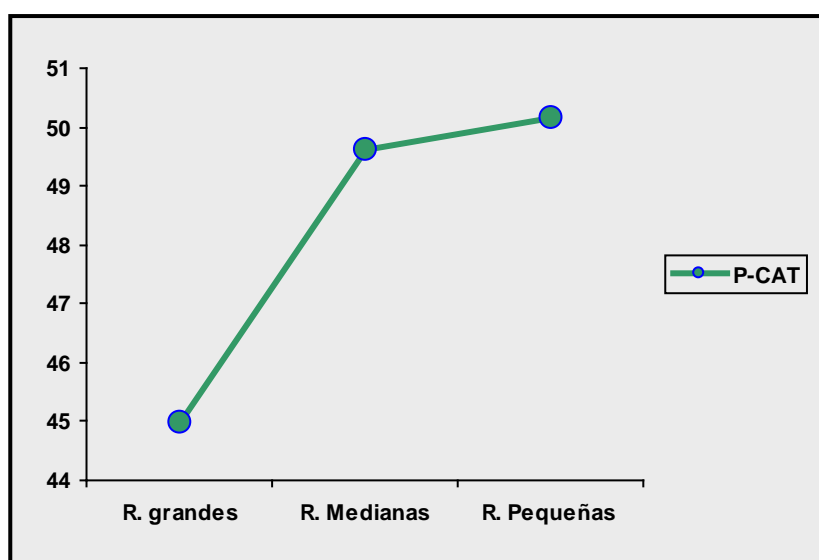


Gráfico 21. Puntuaciones en el P-CAT en residencias según tamaño del centro

El análisis de varianza efectuado comparando tres tipos de centros residencias según su capacidad en relación al grado de atención centrada en la persona, señala diferencias significativas entre los grupos. Los análisis post-hoc indican que son las residencias pequeñas y medianas, frente a las grandes, las mantienen puntuaciones en el P-CAT significativamente superiores (tablas 41 y 42).

	Suma de cuadrados	df	Media cuadrática	F	Sig.
Inter-grupos	318,643	2	159,321	6,835	,002
Intra-grupos	1235,380	53	23,309		
Total	1554,023	55			

Tabla 41. ANOVA en residencias: P-CAT según tamaño del centro

(I) TAMAÑO DEL CENTRO	(J) TAMAÑO DEL CENTRO	Diferencia medias (I-J)	Error estándar	Sig.	95% Nivel de confianza	
					Límite inferior	Límite superior
PEQUEÑAS	MEDIANAS	,52350	1,63281	,950	-3,5889	4,6359
	GRANDES	5,16294*	1,55078	,007	1,2572	9,0687
MEDIANAS	PEQUEÑAS	-,52350	1,63281	,950	-4,6359	3,5889
	GRANDES	4,63944*	1,57514	,018	,6723	8,6066
GRANDES	PEQUEÑAS	-5,16294*	1,55078	,007	-9,0687	-1,2572
	MEDIANAS	-4,63944*	1,57514	,018	-8,6066	-,6723

*. Diferencia de medias significativa a nivel 0,05.

Tabla 42. Comparaciones post-hoc entre grupos en puntuación del P-CAT según tamaño de las residencias

ACP Y CLIMA ORGANIZACIONAL

Se ha encontrado una alta correlación entre ACP, evaluada a través del P-CAT y el Clima organizacional medido a través de la Escala CLIOR, como figura en la tabla 43. Las correlaciones han resultado estadísticamente significativas tanto en residencias como en centros de día.

	Correlación Pearson	p
Residencias	,838**	p < ,000
Centros de día	,595**	p < ,000
**p < ,01		
*p < ,05		

Tabla 43. Relación entre ACP (P-CAT) y Clima organizacional (CLIOR)

2.4.2. Características de los profesionales y ACP

ACP Y TIPO DE PROFESIONAL

En residencias los gerocultores mantienen una valoración inferior sobre el grado de ACP dispensada en los centros en comparación con la de los profesionales pertenecientes al equipo técnico; en centros de día no se aprecian diferencias significativas en la valoración que otorgan a la atención dispensada en su centro estos dos grupos profesionales (tabla 44).

	Media	Desv. Típ	Prueba T p
Residencias			
Gerocultores/as	46,38	8,50	p < ,000
Técnicos/as	49,31	7,25	
Centros de día			
Gerocultores/as	51,16	6,85	p < ,611
Técnicos/as	50,75	6,82	

Tabla 44. Prueba T para muestras independientes. Diferencias en ACP (P-CAT) según categoría profesional

ACP Y EQUIPO TÉCNICO

Composición del equipo técnico

Como se puede apreciar en la tabla 45 no se han encontrado diferencias significativas ni en residencias ni en centros en la puntuación del P-CAT en función de la consideración del director/a del centro sobre la adecuación o inadecuación del equipo técnico para poder ofertar una atención centrada en la persona.

	Media	Desv. Típica	Prueba T p
Residencias			
Adecuada	47,81	5,47	p < ,787
Inadecuada	48,35	5,37	
Centros de día			
Adecuada	50,61	4,54	p < ,538
Inadecuada	51,65	4,01	

Tabla 45 Prueba T para muestras independientes. Diferencias en ACP (P-CAT) según la adecuación de la composición del equipo técnico

Dedicación horaria equipo técnico

Las residencias que cuentan con un equipo técnico que a juicio de su director/a desarrolla una dedicación horaria insuficiente presentan una puntuación en el P-CAT inferior a las que la presencia del equipo es considerada suficiente, como se muestra en la tabla 46. Estas diferencias son menores en centros de día y no han resultado estadísticamente significativas.

	Media	Desv. Típica	Prueba T p
Residencias			
Suficiente	49,10	5,67	p < ,037
Insuficiente	45,93	4,38	
Centros de día			
Suficiente	51,49	3,33	p < ,454
Insuficiente	50,39	5,02	

Tabla 46. Prueba T para muestras independientes. Diferencias en ACP (P-CAT) según dedicación horaria del equipo técnico

Formación del equipo técnico en ACP

La correlación positiva obtenida entre ACP y grado de formación del equipo técnico tanto en residencias como en centros de día es reducida y no alcanza niveles de significatividad estadística (tabla 47).

	Correlación Pearson	p
Residencias	,245	p < ,077
Centros de día	,146	p < ,370

Tabla 47. Relación entre ACP (P-CAT) y grado de formación del equipo técnico en ACP

ACP Y GEROCULTORES/AS

Ratio de los/as gerocultores/as

Los centros residenciales con ratio suficiente de gerocultores, según la opinión de sus directores, ofrecen una puntuación significativamente superior de 5,45 puntos de diferencia en el P-CAT (49,96) frente a los que se considera que la cantidad de esta categoría profesional no es suficiente (44,51). En el caso de los centros día, aun teniendo una puntuación superior en el P-CAT los centros cuya ratio de gerocultores era considerada suficiente, no se han encontrado diferencias estadísticamente significativas entre ambos grupos (tabla 48).

	Media	Desv. Típica	Prueba T p
Residencias			
Ratio suficiente	49,96	4,87	p < ,000
Ratio insuficiente	44,51	4,53	
Centros de día			
Ratio suficiente	51,29	4,50	p < ,324
Ratio insuficiente	49,79	3,99	

Tabla 48. Prueba T para muestras independientes. Diferencias en ACP (P-CAT) según ratio de gerocultores/as

Formación de los/as gerocultores/as en ACP

El grado de formación de los gerocultores/as en Atención Centrada en la persona presenta una correlación positiva ($r=.345$) con la puntuación en el P-CAT obtenida por los centros residenciales; en el caso de los centros de día la correlación positiva hallada es menor y no ha resultado estadísticamente significativa (tabla 49).

	Correlación Pearson	p
Residencias	,345	$p < ,011$
Centros de día	,116	$p < .474$
**p < ,01		
*p < ,05		

Tabla 49. Relación entre ACP (P-CAT) y grado de formación de gerocultores/as en ACP

Polivalencia gerocultores/as

El grado de polivalencia de los gerocultores presenta una relación positiva con las puntuaciones en el P-CAT tanto en el caso de residencias como en centros de día. Como se puede ver en la tabla 50 las correlaciones halladas en ambos casos son estadísticamente significativas.

	Correlación Pearson	p
Residencias	,357**	$p < ,009$
Centros de día	,478**	$p < ,002$
**p < ,01		
*p < ,05		

Tabla 50. Relación entre ACP (P-CAT) y grado de polivalencia de los gerocultores/as

ACP Y BURN-OUT PROFESIONALES

Las correlaciones halladas entre ACP, medida a través del P-CAT, y los tres factores de Burnout que incluye el MBI apuntan una alta relación entre ambos constructos. En el caso de los dos primeros factores, agotamiento emocional y despersonalización la correlación es negativa y en el caso del tercer factor, realización personal es de signo positivo. Estas relaciones se han encontrado tanto en recursos residenciales como en centros de día donde también aparecen correlaciones estadísticamente significativas (tabla 51).

	Correlación Pearson	p
Residencias		
Agotamiento emocional	-,658**	p < ,000
Despersonalización	-,367**	p < ,005
Realización personal	,445**	p < ,001
Centros de día		
Agotamiento emocional	-,582**	p < ,000
Despersonalización	-,497**	p < ,001
Realización personal	,447**	p < .003
**p < ,01		
*p < ,05		

Tabla 51. Relación entre ACP (P-CAT) y factores de Burnout (MBI Maslach)

2.4.3. Relación entre variables organizativas y ACP

ACP Y PROFESIONAL DE REFERENCIA

Existencia de profesional de referencia en el centro

En la tabla 52 se puede observar que las pruebas T realizadas para comprobar la existencia de diferencias en ACP entre los centros que utilizaban la metodología del profesional de referencia y los que no lo utilizaban no señalan diferencias significativas en ninguno de los dos recursos.

	Media	Desv. Típ	Prueba T p
Residencias			
Si existe	48,31	5,29	< 4,33
No existe	47,04	5,71	
Centros de día			
Sí existe	50,62	4,35	< ,645
No existe	51,31	4,65	

Tabla 52. Prueba T para muestras independientes. Diferencias en ACP (P-CAT) según uso del sistema del profesional de referencia

ACP Y ASIGNACIÓN DE LOS GEROCULTORES/AS

Tampoco se han encontrado diferencias estadísticamente significativas entre ACP, según la evaluación efectuada a través del P-CAT y el tipo de asignación (permanente vs rotación) en los centros residenciales (tabla 53).

	Media	Desv. Típ	Prueba T p
Residencias			
Permanente	48,74	5,63	< 2,75
Rotación	47,10	5,16	

Tabla 53. Prueba T para muestras independientes. Diferencias en ACP (P-CAT) según tipo de asignación de los gerocultores/as

ACP Y TIPO DE UNIDAD RESIDENCIAL

Se han hallado importantes diferencias en la puntuación del P-CAT en las residencias según el tipo de unidad residencial en la que se organizaba el centro. Como se puede comprobar en la tabla 54, las residencias que mantenían una organización en unidades de convivencia que responden a características del modelo *housing* han obtenido una puntuación superior en esta prueba de 5,63 puntos frente a las unidades de modelo residencial tradicional.

	Media	Desv. Típ	Prueba T p
Residencias			
UR Tradicional	47,45	5,28	< ,000
UR <i>Housing</i>	53,08	1,78	

Tabla 54. Prueba T para muestras independientes. Diferencias en ACP (P-CAT) según tipo de unidad residencial

ACP Y PLAN PERSONALIZADO DE ATENCIÓN

Contenidos del plan personalizado de atención

En la tabla 55 se puede observar que la utilización de un plan personalizado de atención afín a la ACP (incluyendo registro de biografía, de las capacidades y de las preferencias personales en la atención) mantiene una correlación moderada y estadísticamente significativa con la puntuación en el P-CAT. Esta asociación positiva también se aprecia en centros de día pero sin llegar a alcanzar niveles de significatividad estadística.

	Correlación Pearson	p
Residencias	,278*	p< ,049
Centros de día	,281	p< ,088
**p < ,01		
*p < ,05		

Tabla 55. Relación entre ACP (P-CAT) y contenidos del PPA afines al enfoque ACP

Participación de las personas usuarias en el plan personalizado de atención

La participación de las personas usuarias en su plan de atención, como se muestra en la tabla 56, mantiene una relación de signo positivo moderada en las residencias pero sin alcanzar niveles de significación estadística. Esta relación no se ha encontrado en los centros de día.

	Correlación Pearson	p
Residencias	,226	p < ,111
Centros de día	,039	p< ,817

Tabla 56. Relación entre ACP (P-CAT) y participación de las personas usuarias en el plan personalizado de atención

Participación de las familias en el plan personalizado de atención

Como se recoge en la tabla 57, la participación de las familias en el plan personalizado de atención mantiene una asociación reducida de signo positivo en ambos recursos con las puntuaciones del P-CAT pero sin alcanzar niveles de significatividad estadística.

	Correlación Pearson	p
Residencias	,201	p< ,157
Centros de día	,134	p< ,424

Tabla 57. Relación entre ACP (P-CAT) y participación de las familias en el plan personalizado de atención

3. DISCUSION Y CONCLUSIONES

The Person-centered Care Assessment Tool (P-CAT), versión Española

The Person-centered Care Assessment Tool (P-CAT) creado por Edvardsson et al. (2010) es uno de los instrumentos de medida más utilizados en la actualidad para la evaluación de la atención centrada en la persona (ACP) en los servicios gerontológicos. Hasta la fecha se ha traducido y adaptado al sueco (Sjögre et al., 2012), noruego (Rokstad et al., 2012) y chino (Zhong, & Lou, 2013).

Las versiones previas del P-CAT muestran que la estructura tridimensional propuesta originalmente por Edvardsson et al. (2010) no se confirma en todas las culturas estudiadas. Las tres dimensiones se confirman en su adaptación al chino (Zhong, & Lou, 2013) pero no en las adaptaciones sueca (Sjögre et al., 2012) y noruega (Rokstad et al., 2012), las cuáles apoyan una estructura bidimensional.

En este trabajo, tras la traducción y adaptación cultural de los ítems, los resultados muestran para su uso en residencias un ajuste excelente tanto para una estructura unidimensional como para la bidimensional. Sin embargo, la alta covariación entre los dos factores de la estructura bidimensional hace pensar que la estructura factorial que mejor representa los datos sería la unidimensional, lo cual, por otra parte, justifica la obtención de una puntuación global en la escala.

El funcionamiento psicométrico de los ítems de la versión española del P-CAT ha resultado adecuado tanto desde el punto de vista de la Teoría Clásica de los Tests (CTT) como desde la aproximación de la IRT. Los resultados convergen con los encontrados en estudios previos (Edvardsson et al., 2012; Rokstad et al., 2012), donde los ítems 12 y 13 son los que presentan el poder discriminativo más bajo.

Por otro lado, el presente estudio aporta nuevos datos psicométricos respecto a los estudios previos al comprobar que en la versión española del P-CAT no existe un funcionamiento diferencial de los ítems (DIF) respecto del sexo de los profesionales que respondieron el cuestionario, lo cual no se había comprobado en los estudios previos. Respecto a la fiabilidad del instrumento, tanto la consistencia interna de la escala ($\alpha=.89$) como el coeficiente de estabilidad temporal (fiabilidad test-retest=.79) fueron adecuados y convergentes con los valores obtenidos en los estudios previos (Edvardsson

et al., 2012; Rokstad et al., 2012; Sjögre et al., 2012; Zhong, & Lou, 2013). Dentro del marco de la IRT se calculó la Función de Información (FI) del P-CAT, que permite conocer la precisión de la prueba para los distintos valores de la variable medida, lo cual constituye un complemento a las estimaciones globales de la fiabilidad como el coeficiente alpha de Cronbach. La FI muestra que el P-CAT es preciso para un amplio rango de puntuaciones (valores theta entre -2 y +1), entre los que se encuentra la mayor parte de la población. Estos resultados matizan los obtenidos mediante el estudio de la consistencia interna y aportan información complementaria al mostrar que la precisión del instrumento se reduce para las puntuaciones muy altas como para las muy bajas.

En lo que respecta a las evidencias de validez en relación con otras variables, la versión española del P-CAT mostró una adecuada validez convergente con el clima organizacional, así como con las dimensiones del síndrome de burnout. Los resultados indican una alta correlación positiva entre el P-CAT y el Clima organizacional ($r=.64$). Cabe pensar que la variable clima organizativo puede actuar en una doble dirección, por un lado como variable facilitadora de la ACP y, por otro, como efecto positivo de este enfoque de atención. Este aspecto es de indudable interés para orientar el cambio y la implementación del modelo ACP en los centros ya en funcionamiento.

Por otro lado, las correlaciones entre el P-CAT y las dimensiones del burnout van en la dirección de lo esperado, habiéndose encontrado una correlación negativa con los factores Agotamiento emocional ($r=-.511$) y Despersonalización ($r=-.342$), así como una moderada correlación positiva con el factor de Realización personal ($r = .383$). Estos resultados son coherentes con los encontrados en diversos estudios que describen algunos beneficios de la implementación de modelos ACP para el bienestar de los profesionales, como el incremento en la satisfacción con el trabajo, en su nivel de implicación o una reducción del estrés laboral (Brownie, & Nancarrow, 2013; Van Pol-Grevelink, Jukema, & Smits, 2012).

En conclusión cabe afirmar que la versión española del P-CAT muestra unas adecuadas propiedades psicométricas en cuanto a fiabilidad y validez, y por lo tanto, puede resultar de utilidad en la evaluación de las residencias de personas mayores para comprobar en qué grado se está prestando una atención centrada en la persona. Esta información podría tener un importante interés aplicado en la medida en que permitiría identificar aspectos de mejora y con ello contribuir al incremento de la calidad de los

servicios gerontológicos. El baremo proporcionado, además, puede resultar de interés para el uso de esta prueba.

En cuanto a las propiedades psicométricas de esta misma prueba para ser aplicada en centros de día, los resultados encontrados son similares y, por tanto, pueden ser interpretadas en la misma línea: estructura unidimensional de la prueba, no funcionamiento diferencial de los ítems según sexo, buena fiabilidad (alfa de Crobach ,817 y fiabilidad test-rest de ,79), una adecuada capacidad discriminativa de los 13 ítems y correlación en la dirección esperada con el clima organizacional (correlación de Pearson de ,544) y los factores de Burnout (-,370 con agotamiento emocional; -,298 con despersonalización y ,339 con realización personal). Estos resultados análogos entre residencias y centros de día son un dato más que apoya la solidez de esta prueba.

Al igual que en residencias el ítem nº 13 es el que presenta un peso factorial (,23) y un poder discriminativo más bajo ($r_{ij}=.20$). A pesar de ello, estas cifras se sitúan dentro del límite exigible por la literatura especializada ($\Rightarrow .20$) razón fundamental por la que se ha optado mantener los 13 ítems originales también para la versión de centros de día.

Aunque se han encontrado diferencias estadísticas significativas en la puntuación en el P-CAT entre Residencias y Centros de Día ($p < ,001$), el tamaño del efecto indica que las diferencias en realidad son pequeñas ($PS= 36$). Ello permitiría utilizar el mismo baremo ofrecido para el caso de las residencias.

Estos datos resultan de un especial interés debido a la ausencia de estudios de validación de pruebas orientadas desde la ACP en centros de día, un recurso de gran aceptación entre la población para el cuidado de personas mayores en situación de dependencia que ha tenido cierto desarrollo en los últimos años dada su gran capacidad para mantener a las personas en su entorno habitual de vida y servir de apoyo y respiro a las familias (IMSERSO, 2005; Martínez, 2010; Rodríguez et al., 2006; Sancho 1999). No obstante, el tamaño reducido de la muestra utilizada hace necesario la realización de otros estudios que confirme la fiabilidad y validez de la prueba para ser usada en centros de día.

The Staff Assessment Person- Directed Care (PDC), versiones españolas para residencias y centros de día

La validación inicial del *Staff Assessment Person Directed Care* (PDC) developed by White et al. (2008) fue realizada en una muestra de ocho servicios (1 de atención en domicilio y 7 en residencias) de atención a personas mayores de Oregón en las que participaron un total de 430 profesionales de atención directa. Esta primera versión mostró una adecuada validez interna en la primera dimensión, expresada en cinco factores que explican el 61% de la varianza y con un coeficiente alfa de Cronbach entre 0,86 y 0,90. En cuanto a la segunda dimensión, apoyo del entorno, proponen tres factores que explican el 60% de la varianza y un alfa de Cronbach entre 0,74 y 0,86. (White et al., 2008). Una segunda validación llevada a cabo por Sullivan et al. (2012) también en población de residencias de personas mayores norteamericanas confirman la validez discriminante y convergente de los 50 ítems propuestos en la versión original así como la estructura factorial de 8 factores. La validez interna encontrada es alta en todas las escalas con un coeficiente Alfa entre 0,84 y 0,91 en las diferentes escalas. Los autores mantienen la estructura inicialmente propuesta de ocho factores. Un tercer estudio publicado, realizado por Choi & Lee (2013) fue llevado a cabo en población de Corea del Sur, tras un proceso de traducción y adaptación cultural de los ítems originales, aunque en este caso en cada centro hubo un único respondiente, el director o responsable del centro. Estos autores finalmente proponen una versión reducida del PDC y adaptada a la población de centros residenciales de Corea del Sur. La versión coreana del PDC está integrada por un total de 30 ítems que se agrupan en siete factores, optando por eliminar el factor Ambiente Personalizado que la escala original proponía en la dimensión Apoyo del entorno, decisión que los autores basan en la existencia de diferencias culturales en la conceptualización de dicho componente. El coeficiente Alfa de Cronbach de esta versión señala una adecuada validez interna de la prueba situándose el rango de sus siete escalas entre 0,65 (autonomía) y 8,48 (organización).

Dadas las buenas propiedades psicométricas halladas en este instrumento, así como su especial utilidad para ofrecer una información más detallada a través de los 8 factores que incluye, se consideró de gran interés realizar su adaptación y validación al español tanto en residencias como en centros día.

Las versiones previas del PDC muestran una estructura de ocho factores propuesta originalmente por White et al. (2008) y en la adaptación española los resultados muestran un ajuste excelente para la estructura factorial propuesta. Sin embargo, la alta covariación entre las dos dimensiones apunta también a poder utilizar la escala desde una puntuación total.

El funcionamiento psicométrico de los ítems de la versión española del PDC-residencias señala el comportamiento adecuado de todos los ítems de la versión original, con lo que se mantiene la composición de los 50 ítems propuestos en la escala original.

Respecto a la fiabilidad del instrumento, cabe destacar la alta consistencia interna de la escala encontrada en este estudio ($\alpha=.98$) así como el elevado coeficiente de estabilidad temporal (fiabilidad test-retest=.88), resultados que convergen con los valores obtenidos en los estudios previos.

En lo que respecta a las evidencias de validez en relación con otras variables, la versión española del PDC ha mostrado una adecuada validez convergente con las pruebas utilizadas. Cabe llamar la atención sobre la importante correlación hallada entre el PDC y el PCAT ($r=.692$) lo que confirma la capacidad de esta prueba para evaluar el grado de ACP dispensada.

Así mismo destaca la alta correlación existente entre el PDC y el Clima organizacional ($r=.673$). En línea similar, las correlaciones entre el PDC y las dimensiones del *burnout* van en la dirección de lo esperado, al haberse encontrado una correlación negativa con los factores agotamiento emocional ($r=-.431$) y despersonalización ($r=-.246$), así como una correlación positiva con el factor de realización personal en el trabajo ($r=.457$).

En cuanto a su adaptación en centros de día, la versión española cuenta con tres ítems menos ya fueron eliminados los ítems nº 27, 29 y 37 por referirse a aspectos de la atención propios de las residencias y no aplicables a este otro tipo de recurso.

Las propiedades psicométricas encontradas son buenas y muy similares a las halladas en residencias. La estructura factorial de la versión española del PDC-centros de día también confirma la existencia de dos dimensiones y ocho factores. Del mismo modo, la alta covariación entre las dos dimensiones (.717) permite el uso de la escala desde una puntuación total. Las propiedades psicométricas de todos los ítems han

resultado adecuadas, manteniéndose por tanto la composición final del PDC-centros de día con un total de 47 ítems.

Respecto a la fiabilidad del instrumento, también destaca la alta consistencia interna de la escala ($\alpha=,958$) así como el elevado coeficiente de estabilidad temporal (fiabilidad test-retest= $,887$).

En lo que respecta a las evidencias de validez en relación con otras variables, la versión española del PDC-centros de día ha mostrado una adecuada validez convergente con las pruebas utilizadas en la misma dirección que la señalada para las residencias. Destaca también la alta correlación entre el PDC-centros de día y el PCAT ($r=,623$), una correlación positiva con el Clima organizacional ($r=,580$) y el factor de realización personal ($r=,483$) una asociación negativa con el agotamiento emocional ($r=-,340$) y la despersonalización ($r=-,226$). Resultados que no es posible poner en relación con estudios previos debido a ser el primero realizado con estas pruebas en centros de día, por lo cual estos datos referidos a una muestra de tamaño limitado deben ser confirmados por nuevas investigaciones.

En conclusión, cabe afirmar que la versión española del PDC muestra unas buenas propiedades psicométricas en cuanto a fiabilidad y validez, tanto en residencias como en centros de día, y por lo tanto, puede ser considerada de gran utilidad en la evaluación de ambos dispositivos asistenciales para comprobar en qué grado se está prestando una atención centrada en la persona.

El PDC, frente a pruebas abreviadas como el PCAT puede tener una especial utilidad para realizar revisiones de los servicios y establecer líneas prioritarias de atención para guiar el cambio así como para analizar con mayor profundidad los efectos de intervenciones en los distintos componentes de los modelos PCP o la relación entre los mismos.

La Atención Centrada en la Persona en residencias y centros de día

Este es el primer estudio en el que se presentan resultados descriptivos de una amplia muestra española de centros donde se dispensan cuidados de larga duración a personas mayores en situación de dependencia (56 residencias y 42 centros de día) sobre el grado en que éstos dispensan una atención centrada en la persona, según la valoración de los propios profesionales y los directores.

Sólo se han encontrado dos estudios publicados que ofrecen datos de muestras de residencias referidos a las puntuaciones obtenidas en el P-CAT. Concretamente la validación realizada en Suecia (Sjögre et al., 2012) donde la media obtenida en la muestra estudiada en esta prueba es de 48 puntos (DT= 7,37) y el estudio llevado a cabo en residencias noruegas que informa de una media en el P-CAT de 45,3 puntos (DT= 7,8) (Rokstad et al., 2012). Los estudios realizados sobre las propiedades psicométricas del PDC no han publicado datos de los totales obtenidos en la prueba ni en sus factores en las muestras utilizadas (Choi & Lee, 2013; Sullivan et al., 2012; White, Newton-Curtis & Lyons, 2008).

En este trabajo realizado en población española se ha obtenido para el grupo de residencias una media en el P-CAT de 46,95 (DT=8,36) y en el PDC-residencias de 158,87 (DT=36,51). Estas puntuaciones, que recordamos proceden de la opinión de los profesionales, apuntan hacia un nivel medio en cuanto al grado en que los centros evaluados ofrecen una atención centrada en la persona. Esta afirmación se realiza tomando como referencia la media teórica de las escalas ya que no existen estudios previos ni referencias que permitan valorar en nuestro contexto las puntuaciones obtenidas. Utilizando esta referencia, las puntuaciones obtenidas en ambas pruebas se situarían por encima de las respectivas medias teóricas (P-CAT= 39 y PDC-residencias=150).

Por otra parte, en el ítem en el que se pregunta tanto a los profesionales como a los directores sobre el grado (en una escala 0-10) en que su residencia ofrecía una atención centrada en la persona, la puntuación media de los primeros alcanza un 7,17 y la de los directores, más exigentes, un 6,30.

Estos datos, tomados en su conjunto, apuntan hacia una valoración media en cuanto a ACP de los centros residenciales, que si bien se sitúan en niveles teóricos aceptables, también revelan un amplio margen de mejora.

De especial interés resulta conocer cómo se sitúan los diferentes componentes de este modelo de atención en la muestra de residencias estudiada. Dos factores, conocimiento de la persona y autonomía, han obtenido puntuaciones inferiores a la media teórica del factor (-0,45 y -5,29 respectivamente). La singularidad de la persona y la promoción de la autonomía son elementos nucleares de los modelos ACP y, por tanto, se convierten en aspectos esenciales a la hora de interpretar si las prácticas asistenciales

son afines a este enfoque (Bowers et al, 2007; Bowman, & Schoeneman, 2006; Cambridge & Carnaby, 2005; Glynn et al., 2008; Kitwood, 1997; McCormack, 2004; Morgan & Yoder, 2012; Nay et al., 2009; Sanderson & Lewis, 2012; Winbolt et al. 2009). En este sentido, cabría afirmar que estos dos componentes se revelan como dos áreas de franca mejora en los recursos residenciales españoles. Estos hallazgos dan respaldo a las afirmaciones de distintos autores que vienen advirtiendo de la actual situación en nuestro país de los centros residenciales en los que predominan todavía modelos de corte paternalista, donde la atención se decide desde un criterio profesional sin tener suficientemente en cuenta la opinión de las personas y sin permitir que éstas tengan control sobre su día a día; centros en los que la atención está escasamente personalizada se programa desde protocolos poco flexibles que obvian la singularidad de las personas, sus modos de vida previos y sus preferencias en cuanto a su atención y vida cotidiana (Díaz-Veiga y Sancho, 2013; Martínez, 2010a, 2011, 2013a; Rodríguez, 2012; Sancho y Yanguas, 2014).

No obstante también hay que advertir que la baja puntuación en el factor autonomía, ha podido verse afectada, al menos en parte, por el grado de deterioro cognitivo de las personas, ya que algunos ítems del PDC no son fácilmente aplicables a personas con una demencia avanzada. Un aspecto que requeriría ser analizado en futuros trabajos.

En cuanto a los centros de día llama la atención la inexistencia de validaciones de pruebas de evaluación diseñadas desde la ACP, ni de información sobre el grado en que estos recursos ofrecen una atención afín al mismo.

La puntuación media en el P-CAT de la muestra analizada en los centros de día es de 50,83 (DT=6,84) y en el PDC-cdía de 164,58 (DT=29,01). En el ítem que pregunta en una escala 0-10 en qué grado el centro ofrece una atención centrada en la persona, los/as profesionales de atención directa otorgan una puntuación media de 7,70 (DT 1,63) y los directores/as un 7,15 (DT=1,37).

Teniendo en cuenta todas estas medidas y utilizando de nuevo como referencia la media teórica de las dos pruebas validadas (39 en el PCAT y 141 en el PDC-cdía) así como los rangos máximos de puntuación (65 en el P-CAT y 235 en el PDC-cdía), cabe observar que las puntuaciones obtenidas se sitúan en una zona media/alta por encima de

sus correspondientes medias. Una puntuación superior a la de las residencias, cuestión que se analiza en el apartado siguiente con mayor detenimiento.

Observando las puntuaciones medias procedentes de los factores que integran el PDC y la distancia de las puntuaciones obtenidas para el conjunto de centros de día, observamos que la ordenación es muy similar a la hallada en residencias. De nuevo el factor autonomía se sitúa por debajo de la media teórica del mismo. Cabe reiterar la argumentación esgrimida para los recursos residenciales, que al ser la promoción de la autonomía un elemento nuclear de la ACP, estos resultados muestran también aspectos de mejora a tener en cuenta para el progreso hacia este enfoque de atención en los centros de día evaluados.

Relaciones entre Atención Centrada en la Persona y variables de los centros

Características de los centros y ACP

Distintos estudios, cuyos resultados no ofrecen resultados concluyentes, han analizado la relación entre las características del centro (tamaño, tipo de gestión, habitaciones individuales, entorno geográfico, ratio de profesionales, etc.) y la calidad de vida de las personas usuarias que viven en residencias (Xu, Kane & Shamliyan, 2013). Sin embargo, las investigaciones que ponen en relación la ACP y las características del recurso no han recibido hasta la fecha suficiente atención.

Partiendo de la ausencia de estudios previos, los resultados encontrados en este trabajo no pueden ser analizados en relación a otros publicados, por lo que las interpretaciones ofrecidas a continuación adolecen de esta limitación y se ofrecen a modo de resultados exploratorios.

Todas las variables contempladas en este estudio referidas a las características de los centros: tipo de recurso (centro de día/residencia), titularidad del centro (pública/privada), modalidad de gestión de los profesionales (pública directa/pública indirecta/privada), tamaño del centro y clima organizacional han mostrado tener una asociación significativa con el grado de atención centrada en la persona en los centros medida a través del P-CAT.

En primer lugar, los resultados indican una puntuación superior en el P-CAT en favor de los centros de día (media 50,76) frente al recurso residencial (media 48,05),

diferencia que ha resultado estadísticamente significativa. Los centros de día son un recurso que presenta características diferentes a los centros residenciales, no solo en cuanto a su misión (ofrecer apoyo y atención diurna durante un tiempo limitado a unas horas, frente a la atención residencial de 24 horas que ofrece un marco nuevo de vivienda y convivencia permanente) sino también en relación a cuestiones estructurales y organizativas. Los centros de día son recursos de capacidad más reducida, con equipos profesionales más pequeños y que habitualmente desarrollan su trabajo en un único turno. Ello hace que con frecuencia los centros de día sean, frente a las residencias, un recurso de menor complejidad organizativa, en donde ofrecer una atención flexible y personalizada resulte “a priori” más sencillo que en un entorno residencial generalmente de mayor tamaño y complejidad organizacional. Esta diferenciación, podría explicar, al menos en parte, alguna de las diferencias encontradas.

En relación al tipo de titularidad, en este trabajo se han encontrado diferencias significativas en favor de las residencias privadas que obtienen una puntuación de más de tres puntos en el PCAT (49,62) frente a las residencias de titularidad pública (46,25). Debido a que muchos de los centros residenciales de titularidad pública de la muestra además, eran gestionados a través de empresas privadas, también interesaba conocer la existencia de diferencias entre la modalidad de gestión. De los tres grupos de residencias comparados a través de la prueba del ANOVA: gestión privada, gestión pública directa y gestión pública indirecta, se han hallado diferencias estadísticamente significativas entre los centros de gestión privada y los de gestión pública directa. Este grupo es el que ha obtenido una puntuación claramente inferior (media P-CAT=44,10; DT=4,61) frente a la de los centros públicos de gestión indirecta (48,39) y los de gestión privada (49,62).

Aunque distintas interpretaciones puedan ser realizadas e en referencia a estos resultados, cabe pensar, con la debida cautela, que estas diferencias puedan ser explicadas desde una mayor dificultad en la aplicación de los modelos ACP en las residencias públicas donde predominan centros grandes y organizaciones con una escasa permeabilidad a los cambios, lo que puede dificultar la flexibilidad organizativa que requiere este tipo de atención. En todo caso, una hipótesis sobre la que no podemos llegar a conclusiones firmes sin realizar una análisis de mayor profundidad.

En los centros de día se observa una tendencia similar, pero sin embargo, no se han encontrado diferencias significativas, lo que puede interpretarse desde el

razonamiento anterior de que al ser recursos más pequeños y de menor complejidad organizativa, la influencia del tipo de titularidad y de modalidad de gestión pueden no llegara a generar un efecto diferencial sobre la atención dispensada.

En cuanto al tamaño del centro se ha encontrado una relación negativa con el grado de ACP dispensada en el caso del recurso residencial. Estos datos apoyan las recomendaciones realizadas por distintos autores en favor de las residencias de menor tamaño, circunstancia que favorece la personalización de la atención y el bienestar de las personas que allí viven (Díaz Veiga y Sancho, 2013; Leichsenring & Strümpel, 1998; Martínez, 2011; Sancho, 1994). La importancia del tamaño también se ha puesto de relieve cuando el objeto de investigación no es el centro sino la unidad residencial, en favor de las unidades residenciales de tamaño reducido -menos de 20 plazas- (Annersted, 1994; Moller & Knudstrup, 2008; Morgan & Stewart, 1996; Skea & Lindesay, 1996; Slone et al., 1998; Schwar, Chaudhury & Tofle, 2004).

Los datos obtenidos apoyan toda esta línea de evidencias, avalando la hipótesis de que a mayor tamaño del entorno residencial, menor grado de atención centrada en la persona. La correlación encontrada en residencias ($r=-,489$) puede considerarse una cifra considerable. Esta relación no se ha encontrado en centros de día, lo que cabe ser interpretado con que la capacidad reducida de este tipo de recursos (habitualmente sobre las 30 plazas) y, por tanto, con una escasa variabilidad de la muestra en cuanto a esta variable.

De especial interés resulta conocer la influencia del tamaño del centro residencial como facilitador de la aplicación de modelos ACP. En el ANOVA realizado comparando tres tamaños de residencias: pequeñas (de menos de 50 plazas), medianas (entre 50 y 100 plazas) y grandes (más de 100 plazas), los resultados obtenidos indican que son las residencias grandes las que han obtenido una puntuación en el P-CAT claramente inferior (44,99) frente a las medianas (49,63) y a las pequeñas (50,15). Los análisis post-hoc informan que las residencias pequeñas y medianas, frente a las grandes, mantienen puntuaciones en el P-CAT significativamente superiores. Estos resultados obtenidos apoyan, por tanto, a quienes afirman que el tamaño reducido del centro residencial, en cuanto que permite un mejor conocimiento de cada persona y una trato más individualizado, podría actuar como un facilitador para aplicar modelos de atención centrada en la persona (Díaz Veiga y Sancho, 2013; Leichsenring & Strümpel, 1998; Martínez 2011, Martínez et al. 2013; Rodríguez 2013).

Finalmente cabe llamar la atención sobre la alta correlación positiva hallada en este estudio entre ACP y Clima Organizacional. Es quizás, uno de los datos más destacables del presente trabajo. Esta asociación se ha encontrado tanto en residencias ($r=,838$) como en centros de día ($r=,595$).

El clima organizacional ha sido identificado como un aspecto importante a tener en cuenta antes de iniciar un cambio de modelo asistencial hacia la ACP dada la alta implicación que demanda por parte de los profesionales de atención directa (Bowers et al., 2007; Bowman & Schoeneman, 2006; Martínez, 2010; Martínez et al., 2014; Misiorski, 2004; Patmore & McNulty, 2005).

Aunque debido al carácter correlacional de este estudio no es posible concluir la direccionalidad de la causalidad de esta relación, no parece aventurado suponer que la alta relación hallada entre la ACP y un buen clima laboral (Martínez, Suárez-Álvarez, Yanguas y Muñiz, 2015, en prensa) pueda ser interpretada desde la bidireccionalidad. Por un lado, tiene sentido pensar de que un buen clima organizacional es una condición necesaria para avanzar en modelos ACP debido a la alta implicación que por parte de los profesionales se requiere para lograr la aplicación efectiva de numerosos cambios en las praxis cotidianas y que, en el caso de existir un mal clima laboral, sería difícil conseguir. A la par es razonable considerar que los modelos ACP donde se trabaja desde aproximaciones más humanas y que, además, permiten el empoderamiento de los gerocultores/as (Bowers et al., 2007) facilitando mayor autonomía y responsabilidad en la atención de las personas usuarias (Bowman & Schoeneman, 2006), factores que pueden actuar a favor de un mejor clima laboral (Eaton, 2000, 2001). Estas relaciones, de indudable interés para orientar las intervenciones en los centros, no obstante, requieren de estudios longitudinales que avalen estas interpretaciones.

Características de los/as profesionales y ACP

Los resultados obtenidos en la muestra de residencias indican la existencia de una relación significativa entre ACP, evaluada a través del P-CAT y diferentes variables de los profesionales, concretamente con el tipo de profesional respondiente (gerocultor-a/técnico-a), la dedicación horaria del equipo técnico (suficiente/insuficiente), la ratio de gerocultores (suficiente/insuficiente), la formación de los gerocultores, el grado de

polivalencia de los/as gerocultores/as y los tres factores que conceptualizan el síndrome de burnout (agotamiento emocional, despersonalización y realización profesional).

Los resultados obtenidos en centros de día muestran la existencia de una relación significativa con la polivalencia de los gerocultores y los tres factores de burnout; sin embargo en este tipo de recurso no se ha encontrado una relación significativa de la ACP con el resto de características de los/as profesionales analizadas.

Así pues, la opinión sobre en qué grado los centros ofrecen una atención centrada en la persona presenta diferencias significativas entre los dos grupos profesionales estudiados (gerocultores y técnicos) en el caso de las residencias. La opinión de los técnicos/s (49,31) en el P-CAT es tres puntos superior a la de los gerocultores/as (46,38). Este dato puede ser interpretado desde una posible actitud más exigente por parte de los gerocultores hacia la atención dispensada así como desde la diferencia de percepciones en cuanto a la calidad de la misma entre ambos grupos que, en ocasiones, conviven con cierta distancia y valoran la atención de un modo diferente. Esta percepción diferencial ha sido comentada en distintos estudios, y además de ser atribuida a la posición diferente en el cuidado (Innes et al., 2006) se ha recomendado la conveniencia de que en la evaluación de la ACP en los centros medida a través de los profesionales se incluya la participación de diversas categorías profesionales (Edwardson et al., 2010; White et al., 2008).

Estas diferencias no se han hallado en centros de día. De nuevo es posible recurrir al argumento de las características diferenciales de este recurso frente al residencial (tamaño más reducido, menor rotación del personal y turnos, menor complejidad organizativa). Todo ello, tiende a facilitar el trabajo en equipo y a permitir un mayor contacto cotidiano y cercanía entre el equipo técnico y un grupo de gerocultores reducido que trabaja en un mismo horario (frente al elevado número de gerocultores/as que pueden llegar a trabajar, en diferentes turnos, en una residencia), de modo que estas diferencias de criterio en cuanto a cómo se atiende a las personas usuarias en los centros de día puedan ser menores.

El papel del equipo técnico en la aplicación de estos modelos de atención cobra un especial interés. En esta línea Collier & Harrington (2008) han destacado la importancia de técnicos cualificados para mejorar la calidad asistencial. Las variables analizadas en este estudio en referencia a la relación entre equipo técnico y grado de

ACP dispensada, fueron tres: adecuación de la composición del equipo técnico, suficiencia/insuficiencia de su dedicación horaria (en muchos centros estos profesionales no trabajan en jornada completa) y el grado de formación en ACP, todas ellas según la opinión expresada por los directores/as de los centros.

La consideración de tener un equipo técnico con una composición interdisciplinar adecuada para ofrecer una atención centrada en la persona no ha mostrado una asociación significativa con el grado de ACP dispensada. No se han encontrado diferencias significativas ni en residencias ni en centros en la puntuación del P-CAT en función de la consideración del director/a del centro sobre la adecuación o inadecuación del equipo técnico para poder ofertar una atención centrada en la persona. De hecho, las puntuaciones medias son ligeramente superiores en aquellos centros en los que se consideraba la insuficiencia en cuanto a la composición del equipo técnico. Ello quizás pueda interpretarse como que la mera presencia de equipos profesionales completos no signifique un mayor grado de ACP al estar en juego otras variables (formación de los equipos y adherencia al modelo, tamaño del centro, suficiencia horaria del equipo técnico, trabajo en equipo realizado, clima laboral, etc.). Este resultado, obviamente, requiere de nuevos estudios ya que esta información no ha sido objeto de esta investigación.

En cuanto a la dedicación horaria del equipo técnico, de nuevo las diferencias significativas se obtienen sólo en el caso residencial, donde la existencia de un equipo interdisciplinar con dedicación horaria suficiente mantiene una relación positiva con la ACP. Los centros cuyo director/ considera que el equipo técnico mantiene una dedicación horaria insuficiente obtienen una puntuación media en el PCAT casi cuatro puntos por debajo a la media de las residencias que se consideran bien dotadas en cuanto a dedicación horaria del equipo técnico (45,93 frente a 49,10). Esto puede deberse a que en las residencias, de mayor tamaño y complejidad que los centros de día, una insuficiente dedicación del equipo interdisciplinar, recurso importante para facilitar una visión más integral de las personas, puede resultar todavía más trascendente a la hora de lograr una atención personalizada.

Por otra parte, distintos autores han puesto de relieve la necesidad de la formación de los profesionales de atención directa para aplicar modelos orientados desde la ACP, a la par de contar con el apoyo preciso para poder efectivos sus aprendizajes y transferirlos a la atención cotidiana (Innes et al., 2006). La formación de

los profesionales puede afectar a la calidad del cuidado y es un estrategia clave para hacer efectivo un cambio en el modelo de atención (Innes et al., 2006; Cobban, 2004).

En este trabajo, el grado de formación del equipo técnico en ACP mantiene una relación positiva con la ACP, pero las correlaciones halladas son pequeñas ($,245$ en residencias y $,146$ en centros de día) y no han resultado estadísticamente significativas. Este dato quizás haya que considerarlo en relación al tipo de pregunta realizada a los directores, formulada a través de un enunciado muy genérico que tal vez en el caso de los técnicos, de quienes habitualmente se presume ya cuentan con una cualificación suficiente, no haya resultado discriminativa para informar sobre su capacitación para trabajar desde un modelo ACP.

Los gerocultores vienen siendo considerados una pieza clave en la aplicación de modelos ACP (Bowers et al., 2007; Bowman & Schoeneman, 2006; Cobban, 2004; Kitwood, 1997; Innes et al., 2006; Martínez et al. 2014; Nolan et al, 2006; Sheard, 2004; Patmore & McNulty, 2005) al ser éstos quienes asumen una mayor autonomía y responsabilidad en cuanto a la dispensación de la atención personalizada en el día a día.

Los resultados de esta investigación han encontrado que la suficiencia/insuficiencia de la ratio de los gerocultores/as, el grado de formación en ACP y la polivalencia de éstos son variables que mantienen una relación significativa con la ACP.

Los centros residenciales que según sus directores contaban con una ratio suficiente de gerocultores para ofrecer una atención centrada en la persona, ofrecen una puntuación significativamente superior (5,45 puntos de diferencia) en el P-CAT (49,96) frente a los que se considera que la ratio no era suficiente (44,51). En el caso de los centros día, se observar esta misma tendencia pero no se han encontrado diferencias estadísticamente significativas. La menor intensidad de esta relación en centros de día quizás pueda ser explicada desde la mayor carga asistencial de los gerocultores en residencias frente a los centros de día (mayor tipo y cantidad de tareas asistenciales como por ejemplo, baños, vestir, levantar, acostar, etc.) en donde una ratio menor probablemente tenga una mayor incidencia en el tipo de atención dispensada.

Además se ha hallado que el grado de formación de los gerocultores/as en ACP presenta una correlación significativa positiva ($r=,345$) en el caso de las residencias, apoyando lo señalado por algunos autores en cuanto a la importancia de la formación de

los profesionales de atención directa para posibilitar un cambio en el modelo de atención (Innes et al., 2006; Cobban, 2004). Sin embargo, esta asociación no se ha encontrado en los centros de día que participaron en este estudio. Esto puede ser debido a que la relación de mayor cercanía en los centros de día entre los técnicos y los gerocultores/as podría suplir formación en estos últimos, lo que puede resultar más difícil de lograr en las residencias al trabajar de una forma más alejada e independiente, y ello llegar a afectar a la atención dispensada. Esta interpretación, evidentemente, requiere ser constatada en futuros estudios.

La polivalencia de los gerocultores también presenta una apreciable relación de signo positivo con las puntuaciones en el P-CAT, tanto en el caso de las residencias como en los centros de día. Las correlaciones halladas en ambos casos han resultado estadísticamente significativas ($r=,357$ en residencias y $r=,479$ en centros de día). Esto apoya las consideraciones sobre importancia de contar con profesionales más polivalentes en la atención directa continuada en la aplicación de estos modelos de atención, profesionales que desarrollen cometidos relacionados con la atención integral y bien formados, capaces de tomar decisiones e integrar acciones en apoyo al conjunto de la vida diaria y desarrollo de las personas y que no se limiten realizar tareas habitualmente relacionadas con la higiene y la atención sanitaria básica (Bowman & Schoeneman, 2006, Innes et al., 2006; Martínez, 2011).

La relación entre ACP y *burnout* encontrada en esta investigación, al igual que lo detallado en cuanto al clima organizacional, es muy relevante. Las correlaciones entre el P-CAT y los tres factores de *burnout* que incluye el MBI indican una alta relación entre ambos constructos. En el caso de los dos primeros factores, agotamiento emocional ($r=-,658$ en residencias; $r=-,582$ en centros de día) y despersonalización ($r=-,367$ en residencias; $r=-,497$ en centros de día) la correlación es negativa y en el caso del tercer factor, realización personal es de signo positivo ($r=,445$ en residencias; $r=,447$ en centros de día). Es decir, a mayor puntuación en ACP: menor agotamiento emocional de los profesionales, menor sentimiento de despersonalización en su trato a las personas usuarias y mayor sentimiento de realización personal en el trabajo.

Estos datos se sitúan en línea con los hallazgos de distintas investigaciones que relacionan los modelos de atención orientados desde la ACP con una mayor satisfacción de los profesionales en el trabajo y una reducción significativa del estrés (Boerhorst et al., 2008; Brownie & Nancarrow, 2013; Dilley & Geboy, 2010; Edvardsson et al.

2014; McCormack et al., 2010; Passalacqua & Harwood, 2012; Prieto, 2014; Stadingk et al., 2001; Van del Pol-Grevelink et al., 2012; Zimmerman et al., 2014).

Sin ser posible, al igual que se ha advertido en cuanto al clima organizacional, establecer conclusiones sobre la direccionalidad de la relación hallada debido a las características de este estudio, hay que poner de nuevo de relieve que la ACP requiere de profesionales muy motivados. A su vez, estos modelos de atención conducen a un tipo de trabajo que se distingue por una mayor autonomía/responsabilidad de los/as gerocultores así como por un trato más humano y cercano a las personas usuarias, características que pueden actuar como factores preventivos del burnout (Te Boerkhorst et al., 2008; Hayajneh & Shehadeh, 2014; Passalacqua & Harwood, 2012; Schrijnemaekers, Van Rossum, Van Heusden & Widdershoven, 2002; Van del Pol-Grevelink et al., 2012).

Hay que subrayar que las relaciones descritas entre ACP y los tres factores de burnout (agotamiento emocional, despersonalización y realización personal) se han encontrado tanto en residencias como en centros de día lo que fortalece la solidez de las mismas al no verse influidas por las características del tipo de recurso.

Variables organizativas de los centros y ACP

Dos de las variables contempladas en esta investigación han mostrado tener una relación significativa con el grado de ACP dispensada en los centros residenciales: el tipo de unidad residencial y los contenidos recogidos en plan personalizado de atención. Por el contrario, no se ha encontrado esta asociación entre ACP y el uso de la figura del profesional referencia, ni con el tipo de asignación de los gerocultores (permanente vs rotación), ni tampoco con la participación de las personas usuaria y de las familias en los planes personalizados de atención.

El tipo de unidad residencial y sus diferentes características viene siendo objeto atención en la investigación por ser reconocido un factor importante en la aplicación de los modelos ACP (Brownie & Nacarrow, 2013; Rokstad et al., 2013; Stone et al., 2002). En este sentido, distintas características han sido estudiadas como el tamaño de las unidades (Rosvik, Engedal & Kirkevold, 2014; Stone et al., 2002, el líder de la unidad (Berkhout, et al., 2009) o la ratio y composición del equipo de profesionales de las mismas (Collier & Harrington, 2008; Rosvik et al., 2014).

Además, distintos estudios han puesto de relieve los efectos positivos de la reorientación de las residencias tradicionales hacia modelos de pequeñas unidades convivenciales inspiradas en el modelo housing, claramente alineado con los enunciados de la ACP, en relación al aumento de la calidad de vida de las personas usuarias (Bergman-Evans, 2004; Boekhorst et al. 2009; Chenoweth et al. 2014; Diaz-Veiga et al., 2014; Robinson & Roshe, 2006), a la mejora en el nivel de funcionamiento de los residentes (Kane et al., 2007, Verbeek et al., 2010). También se ha encontrado que las unidades residenciales modelo housing se relacionan con algunos indicadores de calidad asistencial como la reducción de medidas de contención física y farmacológica (Boekhorst et al. 2009; Chang et al., 2013; Coleman et al., 2002; Palese et al., 2010; Willemse, Smit, de Lange & Pot, 2011).

Sólo 6 de las residencias de las 56 que participaron en esta investigación cumplían los criterios que se utilizaron para definir una unidad residencial acorde al modelo housing. Se consideró que una residencia respondía a este modelo cuando sus unidades tenían una capacidad igual o menor a 20 plazas, los gerocultores/as estaban asignados de forma permanente a cada unidad (es decir no estaban sujetos a un sistema de rotación por plantas o unidades), los horarios de las actividades cotidianas eran flexibles y se decidían en cada unidad, la decoración y el ambiente era percibido como similar a una casa y los cuidados se dispensaban según necesidades y preferencias de las personas y no siguiendo protocolos organizados desde la realización de tareas asistenciales pautadas de forma genérica para todas las personas).

Los resultados de este estudio descubren una importante relación entre ACP y las unidades residenciales definidas bajo los criterios del modelo housing. Las elevadas diferencias halladas en la puntuación del P-CAT en las residencias tradicionales frente a las organizadas en unidades de convivencia modelo housing, es sin lugar a dudas, un hallazgo de gran relevancia del presente estudio. Las residencias que habían optado por una organización en unidades de convivencia modelo *Housing* alcanzaron una puntuación en el P-CAT de 53,08 (DT= 1,78) superior en 5,63 puntos a la media obtenida por las unidades de modelo residencial tradicional (47,45; DT= 5,28). Estos resultados ofrecen apoyo a la organización de las residencias en unidades modelo housing como estrategia para avanzar hacia la ACP reorientando los modelos residenciales tradicionales.

Otro dato de interés es el que muestra que las residencias que utilizaban un modelo de plan personalizado de atención afín a la ACP (incluyendo registro de biografía, capacidades y preferencias en la atención) presentaron una correlación moderada y estadísticamente significativa ($r=,278$) con las puntuaciones en el P-CAT. Esta asociación positiva también se aprecia en centros de día pero sin llegar a alcanzar niveles de significatividad estadística ($r=,288$; $p<,88$). Lógicamente, cabe interpretar que el uso de un soporte metodológico afín a la ACP es signo de la apuesta por avanzar hacia este enfoque, además de lo que puede suponer de ayuda para hacerlo efectivo en la atención cotidiana. La menor intensidad de esta asociación hallada en los centros de día, apunta de nuevo, a que en los centros de día, al ser un recurso más pequeño y próximo, quizás el peso del soporte utilizado tenga una influencia menor en la atención cotidiana que en las residencias.

La figura del profesional de referencia en los centros, habitualmente vinculada al gerocultor ha sido también propuesta como una metodología facilitadora de la aplicación de la ACP (Bowman & Schoeneman, 2006; Martínez, 2010; Martínez et al., 2014). Los resultados de este estudio no han encontrado diferencias significativas en el P-CAT entre los dos grupos comparados, es decir, entre los centros que aplicaban la figura del profesional de referencia y los que no utilizaban esta metodología. Las pruebas T realizadas no señalan diferencias significativas ni en residencias ni en los centros de día. Este resultado quizás tenga que ver con una insuficiente definición en el sector de los cometidos de esta figura y la consecuente diversidad en cuanto a sus desarrollos; en este sentido es posible pensar que el mero uso de esta metodología no vaya siempre asociada a la aplicación de modelos ACP y a la necesaria alineación de esta figura y sus cometidos (generación de confianza, conocimiento de la persona y aseguramiento de una atención personalizada) con los enunciados de este enfoque. Ello, obviamente, requiere la realización de futuros estudios que permitan analizar esta figura profesional en cuanto a los cometidos asumidos.

La asignación fija de los profesionales ha sido objeto de atención en distintas investigaciones en relación a la calidad asistencial y viene siendo recomendada para facilitar la aplicación del enfoque ACP (Bowers, 2003; Bowers et al., 2000; Caudil & Patrick, (1991-1992); Eaton, 2000, 2001; Farrell et al., 2006; Farrell & Dawson, 2007; Patchner, 1989; Prieto et al., 2014; Stadnyk et al., 2011).

Sin embargo, en este estudio no se han encontrado diferencias estadísticamente significativas entre el tipo de asignación (permanente vs rotación) y la puntuación en el P-CAT. Ello, quizás, puede deberse a que esta variable no mantenga una relación directa con la atención dispensada. Es razonable considerar que la asignación permanente de los gerocultores sea una variable necesaria para favorecer una atención personalizada frente a los sistemas de rotación del personal, sistema que dificulta enormemente un buen conocimiento de la persona usuaria (Bowers et al, 2000; Bowers, 2003; Farrell et al., 2006, Priego et al, 2014; Stadnyk et al., 2011). No obstante, la asignación permanente tal vez no pueda considerarse una condición suficiente para poder desarrollar una atención centrada en la persona, ya que en la atención dispensada intervienen aspectos muy variados concernientes tanto a los profesionales (formación, motivación, estrés laboral) como al centro (tamaño del centro o clima organizacional). También es posible presumir que al ser el PCAT una prueba abreviada carezca de la necesaria precisión para detectar relaciones más específicas que el tipo de asignación de los gerocultores/as puede presentar con algunos de los componentes de la ACP. Este es otro resultado que precisa de nuevos estudios que detallen estas relaciones.

Tampoco la participación de las personas usuarias en su atención ni la presencia de las familias en esta muestra, a pesar de haber sido reconocido como un indicador de progreso en el avance hacia la ACP (Van Haitsma et al., 2014; Bowman & Schoeneman, 2006), ha mostrado en la muestra evaluada mantener una relación significativa con las puntuaciones del P-CAT. La participación de las personas usuarias en su plan de atención mantiene una relación de signo positivo moderada ($r=,226$) en las residencias pero sin alcanzar niveles de significación estadística ($p<,111$). Relación que en el recurso de centros de día es prácticamente nula ($r=,039$). Algo similar sucede en cuanto a la participación de las familias en los planes de atención. Ello puede estar indicando, al igual que lo comentado en relación al profesional de referencia, que la mera participación de la persona usuaria o de su familia en su plan de atención pueden ser condiciones no suficientes para el avance en una atención centrada en la persona, al existir, probablemente, variables intermedias que entran en juego. También puede que la prueba utilizada para evaluar la ACP no permita identificar relaciones con componentes más específicos. Hipótesis que, obviamente, también precisan ser confirmadas a través de nuevos análisis y estudios.

Conclusiones

De la investigación realizada, una vez analizados e interpretados sus principales resultados, cabe resumir a continuación algunas de sus principales conclusiones:

1. En relación a los instrumentos de evaluación validados en este trabajo, la versión española del P-CAT muestra unas buenas propiedades psicométricas en cuanto a fiabilidad y validez tanto para ser utilizada en una misma versión tanto en residencias como en centros de día con el objeto de conocer en qué grado se está prestando una atención centrada en la persona según la percepción de los profesionales de atención directa. Esta prueba, dada su brevedad, tiene un especial interés como indicador para incluir en baterías de control de calidad más amplias así como en investigaciones.

2. En esta misma línea, las dos versiones españolas del PDC (residencias y centros de día) han mostrado unas excelentes propiedades psicométricas para conocer, a través de la opinión de los profesionales de atención directa, el grado de atención centrada en la persona dispensada en los centros. Su composición factorial y su mayor extensión permiten obtener una información más amplia y, en este sentido, es recomendable para utilizar en el diagnóstico de los centros y en la identificación de áreas de mejora. También puede resultar de especial interés en investigaciones donde se estudien los distintos componentes de la ACP en relación a diferentes variables o a intervenciones llevadas a cabo.

3. La evaluación de la ACP no debería limitarse a la utilización de autoinformes cumplimentados por profesionales. La valoración de este eje de la atención requiere también conocer la opinión de las personas usuarias y de las familias. Debe, además, además ser complementada por observaciones externas que analicen las interacciones entre profesionales y personas usuarias, así como el registro de indicadores objetivos que den cuenta del grado de aplicación de este enfoque de atención, contemplando criterios relacionados con dimensiones ambientales, así como con el uso de prácticas y metodologías afines.

4. En cuanto a la atención dispensada en los centros evaluados, la opinión de los profesionales de atención directa sitúa a las residencias en un nivel medio cuanto al grado de atención centrada en la persona, existiendo todavía un amplio margen de mejora. Los centros de día dispensan en mayor medida que las residencias una atención centrada en la persona.

5. La principal área de mejora identificada tanto en residencias como en centros de día ha sido la autonomía de las personas usuarias, entendida como posibilidad en el centro de tomar decisiones en relación a la atención y al día a día, aspecto esencial para avanzar hacia una atención centrada en la persona.

6. Otra área de mejora identificada, especialmente en residencias, ha sido la de disponer de un conocimiento más individualizado de las personas, referido no sólo a su salud, patologías y necesidades de cuidados, sino a su biografía, preferencias en al modo de vida, gustos y rechazos en la atención cotidiana, cuestiones básicas para permitir una atención personalizada efectiva.

7. Las residencias y los centros de día son recursos de atención con características diferentes en cuanto a su misión y complejidad organizacional, lo que parece mediar en cuanto a las relaciones descritas entre algunas variables estudiadas y el grado de ACP dispensada. De hecho distintas variables en el caso de las residencias mantienen una relación con el grado de ACP dispensada (titularidad del centro, modalidad de gestión de los profesionales, dedicación horaria del equipo técnico, grado de formación en ACP y ratio de gerocultores) mientras que en los centros de día dicha relación no parece producirse.

8. El tamaño del centro residencial mantiene una relación negativa con la ACP, es decir a mayor capacidad del centro, menor grado de ACP dispensada. Por ello, es recomendable la organización de los centros residenciales en espacios convivenciales de capacidad limitada.

9. El clima organizacional presenta una elevada relación positiva con la ACP, tanto en residencias como en centros de día, de modo que a mejor clima organizacional mayor grado de ACP dispensa el centro. Conocer esta variable y, en su caso, realizar intervenciones previas dirigidas a su mejora, antes de iniciar la puesta en marcha de estos modelos asistenciales puede ser un factor importante para facilitar el proceso de implementación.

10. El burnout de los profesionales también mantiene una estrecha relación con el grado de ACP dispensada, tanto en residencias como en centros de día. El agotamiento emocional y la despersonalización presentan una relación de signo negativo con la ACP mientras que la del sentimiento de realización personal es de signo positivo. Es decir, a mayor grado de ACP, menor agotamiento emocional, menor trato

despersonalizado a las personas usuarias y mayor sentimiento de realización personal en el trabajo por parte de los profesionales. Al igual que con el clima organización, parece conveniente conocer, y en su caso intervenir en relación a estos factores con carácter previo a la puesta en marcha de programas de implementación de modelos ACP.

11. La polivalencia de los gerocultores ha presentado una correlación positiva con el grado de ACP dispensada tanto en residencias como en centros de día. Por tanto, parece oportuno apoyar el que esta categoría profesional desarrolle cometidos de atención integral y personalizada en la que las personas mayores tengan apoyos en la realización de su actividad cotidiana y no solo en cometidos relacionados con cuidados básicos (aseo, vestido o alimentación).

12. Las unidades residenciales diseñadas según las características ambientales y organizativas del modelo housing guardan una elevada relación con un mayor nivel de ACP dispensado por el centro. Reorientar las actuales residencias hacia este tipo de organización del centro puede ser una estrategia muy valiosa para implementar y avanzar hacia estos modelos de atención.

13. Las metodologías facilitadoras de la ACP analizadas en este estudio, concretamente: la asignación permanente de los gerocultores, el profesional de referencia y la participación de las personas usuarias y las familias en el plan personalizado de atención no parecen mantener una relación directa con la ACP dispensada. En este sentido deben ser consideradas como medios, probablemente necesarios, pero que deben ir a su vez ligados a otras condiciones para resultar facilitadores de la ACP.

Limitaciones del estudio

A la hora de interpretar estos resultados y las conclusiones derivadas, es preciso también mencionar las principales limitaciones de este estudio.

En relación a la validación de las dos pruebas, la primera y más importante es la que tiene que ver con las limitaciones propias de todas las medidas de autoinforme. Los datos obtenidos mediante las pruebas de evaluación de la ACP en los centros (P-CAT y PDC) provienen de las opiniones de los profesionales que atienden a los residentes. Ello supone una mirada subjetiva que debe ser completada con otras evaluaciones complementarias. En segundo lugar, los datos están recogidos en un momento puntual,

y sería conveniente llevar a cabo algún tipo de estudio longitudinal para poder analizar su evolución en el tiempo.

En relación a los datos ofrecidos sobre el grado de atención dispensada en los centros, dada la ausencia de estudios previos publicados que describan el grado en el que las residencias de personas mayores o centros de día en España ofrecen una atención centrada en la persona, las conclusiones de este trabajo solo pueden tener un carácter exploratorio. Además, como se acaba de mencionar, las pruebas utilizadas proceden de las respuestas de los profesionales de atención directa, con lo que esta única opinión no debe ser utilizada para otorgar una puntuación final de la ACP en los recursos. Muchas de los ítems que componen estas pruebas interrogan sobre cómo los profesionales actúan o apoyan a las personas, con lo cual la subjetividad de las respuestas puede actuar incrementando la bondad de sus atenciones. Por otro lado cabe también hacer referencia a que esta muestra, amplia y representativa del sector al haber contemplado diferentes variables, no es estrictamente una muestra aleatoria; la participación en el estudio implicaba una buena colaboración por parte de los centros, con lo cual los centros de inferior calidad y presumiblemente más alejados de la ACP, tanto en el ámbito público como privado, pueden no haber estado representados en el estudio y, en este sentido, las puntuaciones medias de la muestra ofrecidas en este trabajo en cuanto al grado en que los centros prestan una atención centrada en las personas pueden sobreestimar la situación real del sector.

En referencia al análisis de relaciones entre ACP y variables de los centros, cabe señalar que la medición de la atención centrada en la persona se ha realizado a través del PCAT, prueba abreviada que puede perder información relevante para analizar con mayor detalle estas relaciones. Por otra parte, gran parte de las variables analizadas en relación a la ACP han sido recogidas a través de las opiniones de los/as directores/as, con lo que ello puede acarrear de subjetividad. Finalmente, insistir de nuevo que dadas las características del estudio, de tipo correlacional, no se pueden deducir relaciones de causalidad entre las variables estudiadas.

Algunas líneas de investigación futura

Este estudio, además de proporcionar nuevas herramientas de evaluación validadas para población española que permitirán conocer el grado de atención dispensada en centros y residencias desde el enfoque ACP según la opinión de los profesionales, ofrece una información muy novedosa que permite un primer acercamiento exploratorio al estado de las residencias y centros de día españoles en cuanto a si ofrecen una atención centrada en la persona y la relación de ésta con distintas variables de los centros.

La información obtenida en este trabajo, como no podía ser de otra manera, plantea nuevos interrogantes y asuntos para los que todavía hoy no hay respuestas claras. Con ello, surgen interesantes temas de investigación en relación a los modelos ACP, cuyo conocimiento permitirá mejorar las intervenciones en el ámbito aplicado de los servicios de atención y cuidados a personas mayores en situación de dependencia. En este sentido, cabe finalmente enumerar algunos objetivos de investigación que cobran un especial interés en el tema que nos ocupa:

- Analizar las diferencias entre las distintas aproximaciones e instrumentos (opinión de profesionales, personas usuarias y familiares, así como indicadores registrados por evaluadores externos) así como la elaboración de medidas de evaluación de la ACP que integren estas aproximaciones.

- Profundizar en las relaciones que mantiene la atención dispensada, así como de sus distintos componentes, con las variables estudiadas contemplando las posibles interacciones existentes y la evolución a lo largo del tiempo. Para ello es necesario realizar estudios de tipo longitudinal que den cuenta de los cambios a lo largo del tiempo y en función de los componentes sobre los que se ha intervenido.

- Comparar las características diferenciales entre residencias y centros de día de cara a identificar aspectos clave en la aplicación de modelos ACP y en la calidad asistencial.

- Analizar las diferencias entre centros públicos y privados en cuanto a atención centrada en la persona determinando qué variables intermedias pueden mediar en esta relación.

- Identificar qué tipos de cometidos viene realizando la figura del profesional de referencia en relación a los distintos componentes de la ACP así conocer su relación con

las diversas dimensiones de calidad de vida de las personas usuarias, variables de los profesionales y la relación con familias.

- Analizar la relación entre el tipo de asignación de los gerocultores y ACP identificando las posibles variables intermedias que modulan una hipotética relación.

- Realizar nuevos estudios en población española dirigidos a la validación de otras pruebas de evaluación de la ACP así como diseñar nuevos instrumentos de medida contextualizados en nuestra realidad cultural que integren las distintas dimensiones de la calidad asistencial.

Asuntos estos y otros muchos que requieren la atención de la investigación y que resultan de especial interés dada su repercusión en la calidad de vida de las personas mayores que precisan atención y cuidados profesionales.

Reflexiones finales sobre los modelos de atención centrada en la persona y su evaluación

Avanzar hacia modelos de atención centrada en la persona es un viaje en el que algunos servicios gerontológicos españoles se están ahora embarcando. Una transformación cultural y organizacional que, sin estar exenta de dificultades y riesgos, es posible y parece mostrarse beneficiosa no sólo para las personas usuarias, sino también para los profesionales y para las propias organizaciones. Abre “un camino sin retorno” porque propone lo que muchas personas querríamos para nosotras mismas en caso de precisar cuidados: no perder el control de nuestra vida cotidiana, poder seguir tomando nuestras propias decisiones y llevar una vida, dentro de lo posible, acorde a nuestros gustos y deseos.

Los modelos inspirados desde el enfoque de la atención centrada en la persona no pretenden tirar por la borda todo lo que se ha avanzado ni quitar valor al conocimiento adquirido en el sector gerontológico sino más bien todo lo contrario: identificar los logros conseguidos a lo largo de estos años y armonizarlos con una parte nuclear de lo que debe definir la calidad de los servicios de atención social y que había quedado algo desdibujada: buscar el bienestar de las personas permitiendo que éstas puedan ser protagonistas activos del proceso asistencial, teniendo control (directamente o a través de la representación de quienes les cuidan) sobre su atención y vida cotidiana.

La realización de esta tesis doctoral me ha ayudado a ordenar una serie de ideas y reflexiones que en los últimos años de mi trayectoria profesional, muy vinculada al conocimiento, aplicación y difusión de la ACP en el campo gerontológico, se han ido sucediendo y que como colofón a la misma quiero compartir. La mayor parte han sido comentadas a lo largo de este trabajo, pero a modo de síntesis quiero finalizar el mismo con cuatro últimas consideraciones.

La primera se refiere a la necesidad de una mayor conceptualización en torno a los modelos orientados desde la ACP. La insuficiente definición que hoy por hoy existe sobre el término de atención centrada en la persona, sobre su concepto y alcance es una conclusión que se repite por parte de los diferentes autores e investigadores que se han interesado por este asunto.

La ACP surge como una filosofía en la intervención psicoterapéutica, y esencialmente es un enfoque orientador de la atención, lo que en absoluto mengua su valor. De hecho, quizás una de las cuestiones de las que adolecen algunas intervenciones gerontológicas es precisamente la falta de conexión de éstas con valores o principios rectores que las fundamenten y conduzcan. Valores que enunciados de forma explícita permitan ser compartidos por quienes participan en el proceso asistencial y permitan una práctica cotidiana coherente.

No obstante, si queremos pasar de lo declarativo de la ACP (realmente sus principios son comúnmente aceptados por todos) a su efectiva implantación, se precisa contar con modelos que desarrollen y guíen la aplicación de este enfoque así como con sistemas que permitan su evaluación. Modelos que concreten los componentes y las intervenciones que los desarrollan en los diversos servicios y medidas de evaluación que permitan dar cuenta de sus resultados.

La segunda consideración tiene que ver con la investigación realizada en relación a la ACP y con las evidencias existentes. La mirada desde un paradigma concreto condiciona no sólo cómo se interviene sino también cómo se plantean las preguntas de investigación y cómo ésta es diseñada. Los estudios llevados sobre la aplicación de modelos ACP parten, mayoritariamente, de la visión de los modelos clínicos orientados a comprobar la existencia de ganancias o pérdidas en distintos niveles de funcionamiento de las personas usuarias (cognición, estado de ánimo, nivel funcional, alteraciones de conducta) comparando grupos de intervención frente a

controles. No contemplan los objetivos propios de la ACP, que priorizan, frente al logro de objetivos terapéuticos, el aumento en calidad de vida percibida, y especialmente que las personas mayores puedan tener control sobre la atención y vida cotidiana para seguir disfrutándola de una forma acorde a sus propios deseos y preferencias. Éste es un asunto que, al menos en parte, puede estar condicionando el logro de una mayor evidencia sobre la bondad y beneficios de estos modelos de atención frente a los modelos de atención tradicionales.

Por otra parte, lo que proponen los modelos ACP no es algo nuevo. No podemos olvidar que desde hace décadas los modelos psicosociales (vs modelos biomédicos) vienen ofreciendo evidencias diversas sobre algunos de los componentes que son ahora señalados como elementos clave en la aplicación de la ACP. Es decir, la ACP propone intervenciones que en realidad no suponen una novedad en el conocimiento gerontológico. Por ejemplo, hace años que se conocen los efectos en relación al bienestar de las personas que viven en residencias elementos relacionados con el ambiente físico, el desarrollo del control percibido sobre el entorno. En este sentido, se podría afirmar que en la intervención gerontológica se ha producido una disociación entre lo que se ya se conocía y lo que se ha aplicado en los servicios de atención y cuidados. Sólo hay que fijarse en todo lo que hace años se conoce sobre lo que favorece el bienestar y la adaptación de las personas a las residencias y cómo todavía se construyen y se organizan éstas. Los motivos de esta discrepancia son variados, pero sin entrar ahora en ello, resulta de interés destacar la oportunidad que, en este sentido, el enfoque y los modelos ACP en este momento nos ofrecen.

La ACP en la atención a las personas mayores que precisan cuidados nace como un movimiento alternativo a los modelos asistenciales existentes, fundamentalmente como crítica al modelo residencial institucional por no resultar adecuado para ofrecer calidad de vida a las personas que allí son atendidas. La ACP surge desde la reflexión de que lo que se ofrece y aplica no vale ni convence a las personas. Una valoración que, no obstante, no es suficiente para avalar propuestas diversas que por el simple hecho de presentarse como “algo alternativo” resulten válidas. Es necesario que los nuevos modelos se muestren eficaces para conseguir precisamente lo que pretende, una forma de atención coherente a una visión de las personas mayores que parte del respeto a su singularidad, a sus capacidades y al derecho a seguir teniendo control sobre su vida y atención, con unos objetivos concretos relacionados con el bienestar personal y en

algunas cuestiones muy diferentes a los modelos hasta ahora predominantes. Los modelos orientados desde la ACP precisan también ir de la mano del aval del conocimiento científico, recuperando y llevando al terreno aplicado algunas cuestiones que ya habían sido reconocidas como beneficiosas para el logro de estos objetivos y, por supuesto, indagando y construyendo nuevos conocimientos.

En este sentido la ACP brinda una oportunidad excelente de reencuentro entre el conocimiento científico y los servicios de cuidados a las personas mayores. Los modelos orientados desde la ACP pueden servir de marcos integradores del conocimiento existente (y del nuevo) con los aspectos esenciales del cuidado y la atención que permiten que las personas puedan seguir teniendo una vida que consideren merezca la pena ser vivida a pesar de necesitar apoyos y cuidados.

La tercera consideración, en estrecha conexión con la anterior, se refiere a cómo evaluar el progreso y los efectos de la ACP. Al igual que el estudio de la ACP, su evaluación requiere también una nueva mirada. Las evaluaciones tradicionales quedan cortas, tanto por la metodología usada, fundamentalmente cuantitativa, como por el diseño de instrumentos estandarizados elaborados desde una perspectiva clínica asociada al déficit/ganancia de la funcionalidad. Los instrumentos de evaluación clásicos y las habituales baterías de calidad asistencial deben ser revisados para ver en qué medida y para qué objetivos deben ser utilizados. La metodología cualitativa, potencialmente más capaz de dar a conocer cambios de naturaleza más particular y subjetiva, debe tener una mayor presencia en estas evaluaciones.

Dicho en otras palabras, no podemos seguir usando miméticamente los mismos instrumentos de medida cuando lo que pretendemos medir es otra cosa. No podemos utilizar un metro rígido si el objeto de medida no es rectilíneo sino que presenta curvaturas y volumetría. Cuando nuestros instrumentos de medida quedan cortos, cuando se limitan a recoger aspectos muy parciales o muy alejados de lo que se pretende conocer, corremos un alto riesgo de perdernos, de no evaluar realmente lo que se pretende e incluso de desvirtuar lo que traemos entre manos.

Por todo ello, es necesario optar por nuevas aproximaciones de evaluación que combinen metodologías cualitativas con cuantitativas, construir nuevos instrumentos que contemplen las dimensiones subjetivas del cuidado y elementos de proceso hasta ahora poco atendidos. Es importante, además, llegar a consensos sobre indicadores que

permitan dar cuenta del progreso en la aplicación de estos nuevos modelos. Es también necesario revisar las baterías de indicadores de calidad asistencial diseñadas desde una visión fundamentalmente biomédica integrando, además de las cuestiones habitualmente contempladas (salud, higiene, seguridad, eficiencia), las aportaciones derivadas de la ACP donde sus componentes esenciales (elección y preferencias de las personas, el bienestar subjetivo, el reconocimiento de su singularidad y los elementos de un entorno facilitador) tengan presencia y permitan una visión global y realmente integral de la calidad asistencial.

De todo esto no se debe concluir, obviamente, la imposibilidad de evaluar los modelos e intervenciones orientados desde la ACP. Se trata de ser conscientes de que esta nueva forma de entender la atención gerontológica abre un camino de nuevas perspectivas en evaluación donde se deben integrar: indicadores objetivos que midan el progreso en el cambio, indicadores que permitan evaluar la calidad asistencial coherentes con este enfoque, así como las valoraciones subjetivas de las personas (personas usuarias, profesionales y familias) en relación a los aspectos clave de la atención cotidiana. Todo ello sin perder de vista que la ACP, además, debe coexistir con otros ejes que vienen definiendo la calidad asistencial como son la accesibilidad al servicio, la seguridad, las prácticas basadas en la evidencia o la eficiencia. Todo un reto que plantea mucho trabajo, de gran complejidad, pero absolutamente necesario y motivador.

La cuarta y última consideración apela a lo que puede considerarse como la esencia o principal aportación de la ACP. La ACP pone de manifiesto la trascendencia del cuidado y de la intervención profesional desde su dimensión ética y relacional entre personas que son contempladas con seres únicos. Traza una línea diferencial con los modelos tradicionales pensados desde la búsqueda de las siempre deseables eficiencia y especialización técnica, pero diseñados desde la noción de perfiles de usuarios (habitualmente vinculados a patologías, déficits o necesidades de cuidados) frente a la de personas singulares. Desde la ACP, la dimensión ética del cuidado, sin menoscabar la importancia de la adecuación técnica basada en la evidencia científica, adquiere una relevancia máxima. Pretende buscar una buena atención para las personas, como individuos únicos y como seres sociales en relación, reconociendo la dignidad del ser humano en cualquier circunstancia y enfatizando el principio de la autonomía. Se pone una especial atención a todo aquello que aun siendo a veces de difícil cuantificación,

garantiza el buen trato, es decir, entiende el cuidado como una relación interpersonal, partiendo del valor incuestionable de cada persona, acercándose a su singularidad y ofreciendo los apoyos necesarios para que pueda ejercer su derecho a llevar una vida en consonancia a sus valores de vida, preferencias y deseos. Una búsqueda permanente en cuanto que la calidad de la atención se concreta en cada individuo, en su singularidad, en su subjetividad y en su circunstancia. Una búsqueda que sin lugar a dudas debe ir de la mano de la evidencia científica porque es ésta la que permite avalar su eficacia para conseguir lo que pretende. Una búsqueda, que no obstante, por su esencia vinculada al terreno de los valores y a la reflexión ética supera en muchas ocasiones la noción y el alcance de la propia evidencia científica.

En nuestro país, España, afortunadamente somos cada vez más quienes desde el conocimiento que se va consiguiendo y también desde nuestra experiencia y reflexión, consideramos adecuado y bueno para el sector gerontológico (para las personas mayores que precisan cuidados, para sus familias, para los profesionales y para las propias organizaciones) avanzar desde las propuestas de este enfoque.

La ACP es un eje de la calidad asistencial internacionalmente reconocido que, frente a la búsqueda de la eficiencia organizativa y al rigor técnico, había quedado desdibujado o simplemente venía siendo ignorado. Es responsabilidad de todos/as avanzar por este camino y contribuir a que el progreso sea posible, auténtico (no desvirtuado) y esté bien fundamentado, sin por ello dejar de reconocer las dificultades que esta transformación en la cultura asistencial/organizativa conlleva.

Es tarea de muchos agentes (responsables públicos, movimiento asociativo de personas mayores, sector privado de servicios, consultores/formadores, profesionales, expertos/as, investigadores/as, etc.) consolidar este cambio cultural y hacerlo desde el rigor y la evidencia científica, sin olvidar que todo ello requiere una nueva mirada en la atención, en la investigación y en la evaluación.

Con este trabajo se ha pretendido realizar algunas aportaciones, limitadas, parciales y provisionales, a un proceso inicial de transformación del sector social y sociosanitario de los servicios gerontológicos que pueden resultar de especial interés en este momento para avanzar hacia una atención centrada en las personas.

Queda, no obstante, un largo recorrido. El objetivo es conseguir que los servicios de atención a quienes precisan cuidados, que según los modelos de atención tradicional

pueden ser considerados aceptables e incluso buenos, avancen hacia la excelencia, convirtiéndose, sobre todo, en lugares deseables y amigables para las personas (personas mayores, familias y profesionales) que allí conviven compartiendo mucho tiempo de sus valiosas vidas. Un esfuerzo que, sin lugar a dudas, merece la pena.

Oviedo, marzo de 2015

REFERENCIAS

- Aalten, P., van Valen, E., Clare, L., Kenny, G. & Verhey, F. (2005). Awareness in dementia: A review of clinical correlates. *Aging & Mental Health*, 9, 414–422.
- Abellán, A., Vilches, J. y Pujol, R. (2013). *Un perfil de las personas mayores en España, 2014. Indicadores estadísticos básicos*. Madrid: Informes envejecimiento en red, 6. [Fecha de publicación 14702/2014] Disponible en <http://envejecimiento.csic.es/documentos/documentos/enred-indicadoresbasicos14.pdf>
- Acpgerontologia (Página web) En www.acpgerontologia.net
- AENOR (2007a). *UNE 158201:2007. Servicios para la promoción de la autonomía personal. Gestión de Centros de Día y de Noche. Requisitos*. Disponible en: www.aenor.es
- AENOR (2007b). *UNE 158301:2007. Servicios para la promoción de la autonomía personal. Gestión del servicio de ayuda a domicilio. Requisitos*. Disponible en: www.aenor.es
- AENOR (2007c). *UNE 158401:2007. Servicios para la promoción de la autonomía personal. Gestión del servicio de teleasistencia. Requisitos*. Disponible en: www.aenor.es
- AENOR (2008). *ISO 9001:2008. Sistemas de gestión de la calidad. Requisitos*. Disponible en: www.aenor.es
- AENOR (2008). *UNE 158101:2008. Servicios para la promoción de la autonomía personal. Gestión de los centros residenciales y centros residenciales con centro de día o centro de noche integrado. Requisitos*. Disponible en: www.aenor.es
- AENOR (2009). *ISO 9004:2009. Gestión para el éxito sostenido de una organización. Enfoque de gestión de la calidad*. Disponible en: www.aenor.es

- AEVAL- Agencia Estatal de Evaluación de las Políticas Públicas y la Calidad de los Servicios. (2009). *Guía de evaluación modelo EVAM, Modelo de evaluación, aprendizaje y mejora*. Madrid: AEVAL, Ministerio de la Presidencia.
- AGE Platform Europe & EDE (European Association for directors of residential homes for the elderly)(2012). *Marco europeo de calidad de los servicios de atención a largo plazo*. Europa: AGE y EDE.
- Aggarway, N., Vass, A., Minardi, A., Ward, R., Garfield, C. & Cybyk, B. (2003). People with dementia and their relatives: personal experiences of Alzheimer's and the provision of care. *Journal of Psychiatric and Mental Health Nursing*, 10, 187–197.
- Aguayo, R., Vargas, C., de la Fuente, E.I., y Lozano, L.M. (2011). A meta-analytic reliability generalization study of the Maslach Burnout Inventory. *International Journal of Clinical and Health Psychology*, 11(2), 343-361.
- Albarrán, I. y Alonso, P. (2009). La población dependiente en España: estimación del número y coste global asociado a su cuidado. *Estudios de economía*, 36 (12), 127-163.
- Alfredson, B.B. & Anneerstedt, L. (1994). Staff attitudes and job satisfaction in the care of demented elderly people: group living compared with long-term care institutions. *J Adv Nurs*, 20 (5), 964-74.
- Allan, K. & Killick, J. (2010). Communicating with people with dementia. In J. Hughes, M. Lloyd-Williams & G.A. Sachs (eds). *Supportive care for the person with dementia* (pp. 217–25), Oxford: Oxford University Press.
- Alzheimer Society Canada. (Página Web). <http://www.alzheimer.ca/en>
- Anderson, R.A., Issel, L.M., McDaniel, R.R. Jr. (2003). Nursing homes as complex adaptive systems: relationship between management practice and resident outcomes. *Nurs Res*, 52, 12–21.
- Angermeyer, M. C. & Killian, R. (2000). Modelos teóricos de calidad de vida en los trastornos mentales. En H. Katschnig, H. Freeman y N. Sartorius (eds.). *Calidad de vida en los trastornos mentales*. Barcelona: Masson.
- Annerstedt, L. (1997). Group-living care: An alternative for the demented elderly. *Dementia (Basel)*, 8 (2), 136-142.

- Ashburner, C., Meyer J., Johnson, B. & Smith, C. (2004). Using action research to address loss of personhood in a continuing care setting. *Illn Crises Loss*, 12, 23–37.
- Ashby, M.E., & Dowding, C. (2001). Hospice care and patients' pain: communication between patients, relatives, nurses and doctors. *International Journal of Palliative Nursing*, 7, 58-67.
- Bakker, T. J., Duivenvoorden, H. J., Van Der Lee, J., Olde Rikkert, M. G., Beekman, A. T. & Ribbe, M. W. (2011). Integrative psychotherapeutic nursing home program to reduce multiple psychiatric symptoms of cognitively impaired patients and caregiver burden: randomized controlled trial. *American Journal of Geriatric Psychiatry*, 19, 507–520.
- Bamford, C. & Bruce, E. (2000). Defining the outcomes of community care: the perspectives of older people with dementia and their carers. *Ageing & Society*, 20, 543–570.
- Barberger-Gateau, P., Fabrigoule, C., Helmer, C., Rouch, I. & Dartigues, J. F. (1999). Functional impairment in instrumental activities of daily living: An early clinical sign of dementia. *Journal of American Geriatrics Society*, 47, 456-462.
- Barberger-Gateau, P., Rainville, C., Letenneur, L. & Dartigues, J. F. (2000). Hierarchical model of domains of disablement in the elderly: A longitudinal approach. *Disability and Rehabilitation*, 22(7), 308-317.
- Barker, R.G. (1968). *Ecological psychology: Concepts and methods for studying the environment of human behavior*. Stanford: Stanford University Press.
- Barton, S.A., Johnson, M.R. & Price, L.V. (2009). Achieving restraint-free on an inpatient behavioral health unit. *Journal of Psychosocial Nursing and Mental Health Services*, 47, 34–40.
- Bayés, R. (2009): *Sobre la felicidad y el sufrimiento*. Discurso de investidura como doctor *Honoris Causa* en Psicología por la UNED. Universidad Nacional Educación a Distancia.
- Beattie, A., Daker-White, G., Gilliard, J. & Means, R. (2004). How can they tell? A qualitative study of the views of younger people about their dementia and dementia care services. *Health and Social Care in the Community*, 12, 359-368.

- Bergman-Evans B. (2004). Beyond the basics: effects of the Eden Alternative model on quality of life issues. *J Gerontol Nurs.* 30, 27–34.
- Bergua, V., Dartigues, J. F. & Bouisson, J. (2012). Routinisation profiles in elderly persons: Between adaptation and vulnerability. *European Review of Applied Psychology*, 62, 183-189. doi: 10.1016/j.erap.2012.04.006
- Bergua, V., Fabrigoule, C., Barberger-Gateau, P., Dartigues, J. F., Swendsen, J. & Bouisson, J. (2006). Preferences for routines in older people: Associations with cognitive and psychological vulnerability. *International Journal of Geriatric Psychiatry*, 21, 990-998. doi: 10.1002/gps.1597
- Bergua, V., Bouisson, J., Dartigues, J.F, Swendsen, J., Fabrigoule, C., Pérès, K. & Barberger-Gateau, P. (2013). Restriction in instrumental activities of daily living in older persons: association with preferences for routines and psychological vulnerability. *Int'l. J. Aging and Human development*, 77(4) 309-329.
- Berjano, E. y García, E. (2010). *Discapacidad intelectual y envejecimiento. Un problema social del siglo XXI*. Madrid: FEAPS.
- Berkhout, A.J.M., Boumans, N.P.G., Nijhuis, F.J.N., Van Breukelen, G.P.J. & Abu-Saad, H.H. (2003). Effects of resident-oriented care on job characteristics of nursing caregivers. *Work Stress*, 17, 337–353.
- Berlowitz, D.R., Young, G.J., Hickey E.C., Saliba D., Mittman, B.S., Czarnowski, E. & Moskowitz, M.A. (2003). Quality improvement implementation in the nursing home. *Health Services Research*, 38, 65-83.
- Bermejo, L., Martínez, T., Díaz, B., Maños, Q y Sánchez, C. (2009a). *Buenas Prácticas en residencias de personas mayores*. Oviedo: Consejería de Bienestar Social y Vivienda del Principado de Asturias.
- Bermejo, L., Martínez, T., Díaz, B., Maños, Q y Sánchez, C. (2009b). *Buenas Prácticas en centros de día de personas mayores*. Oviedo: Consejería de Bienestar Social y Vivienda del Principado de Asturias.
- Bianchetti A., Benvenuti P., Ghisla K. M., Frisoni G. B. & Trabucchi M. (1997). An Italian model of dementia special care unit: results of a pilot study. *Alzheimer Disease and Associated Disorders*, 11 (1), 53-56.

- Bishop, C.E. & Stone, R. (2014). Implications for Policy: The Nursing Home as Least Restrictive Setting. *The Gerontologist*, 54, Supl 1, S98-S103.
- Black, P. (2004). The importance of palliative care for patients with colorectal cancer. *British Journal of Nursing*. 13 (10), 584-585.
- Blank, A. (2004). 'Clients' experience of partnership with occupational therapists in community mental health. *British Journal of Occupational Therapy*, 67 (3), 118-124.
- Blumer, H. (1969). *Symbolic interactionism: perspective and method*. Berkeley: University of California Press.
- Boekhorst, S., Willemsse, B., Depla, M., Eefsting, J. & Pot, A. (2008). Working in group living homes for older people with dementia: the effects on job satisfaction and burnout and the role of job characteristics. *International Psychogeriatrics*, 20 (5), 927-940.
- Boersma, P., van Weert, J.C., Lakerveld, J., Dröes, R.M. (2014). The art of successful implementation of psychosocial interventions in residential dementia care: a systematic review of the literature based on the RE-AIM framework, 5, 1-17.
- Boise, L., & White, D. (2004). The family's role in person-centered care: Practice considerations. *Journal of Psychosocial Nursing and Mental Health Services*, 42(5), 12-20.
- Bonafont, A. (2014). Paradigma del curso de la vida. En P. Rodríguez (Eds.), *El modelo de atención integral y centrada en la persona. Teoría y práctica*. Madrid: Tecnos.
- Bone, C., Cheung, G. & Wade, B. (2010). Evaluating person centred care and dementia care mapping in a psychogeriatric hospital in New Zealand: a pilot study. *New Zealand Journal of Occupational Therapy*, 57, 35-40.
- Boumans, N., Berkhout, A. & Landeweerd, A. (2005). Effects of resident-oriented care on quality of care, wellbeing and satisfaction with care. *Scand J Caring Sci*, 19, 240-250.
- Bowers, B.J. & Nolet, K. (2014). Developing the Green House Nursing Care Team: Variations on Development and Implementation. *The Gerontologist*, 54, S1, S53-S64.

- Bowers, B.J. (2003.) Turnover Reinterpreted: CNAs talk about why they leave. *Journal of Gerontological Nursing*, 3, 36-44.
- Bowers, B.J., Esmond, S. & Jacobson, N. (2000). The relationship between staffing and quality in Long-term care facilities. *J Nurs Care Qualit*; 14, 55-64.
- Bowers, B.J., Nolet, K., Roberts, T & Esmond, S. (2007). *Implementing Change in Long-term Care. A practical guide to transformation*. Available in: <http://www.nhqualitycampaign.org>
- Bowman, C.S. & Schoeneman, C. (2006). *The development of the Artifacts of Culture Change Tool*. Available in: [http://www. www.artifactsofculturechange.org](http://www.artifactsofculturechange.org)
- Bradford Dementia Group (2005). *Dementia Care Mapping. DCM 8th*. Bradford: University of Bradford.
- Brawley, E.C. (2006). *Design innovations for aging and Alzheimer*. New Jersey: John Wiley & Sons.
- Brooker, D. (2004). What is person-centered care in dementia? *Reviews in Clinical Gerontology*, 13, 215–222.
- Brooker, D. (2005). Dementia Care Mapping: A review of the research literature. *The Gerontologist*, 45, Special Issue 1, 11-18.
- Brooker, D. (2007). *Person Centered Dementia Care: Making Services Better*. London: Jessica Kingsley.
- Brooker, D. & Surr, C. (2007). *Dementia Care Mapping: Principper og Praksis*. Birkerød, Denmark: University of Bradford & Daniae.
- Brooker, D. & Woolley, R.J. (2007). Enriching opportunities for people living with dementia: The development of a blueprint for a sustainable activity-based model. *Aging & Mental Health*, 11, 4, 371-383.
- Brownie, S. & Nancarrow, S. (2013). Effects of person-centered care on residents and staff in aged-care facilities: a systematic review. *Clinical interventions in Aging*, 8, 1-10.
- Brush, J.A., Meehan, R.A. & Calkins, M.P. (2002). Using the environment to improve intake for people with dementia. *Alzheimer's Care Quarterly*, 3, 4, 330–338.

- Buiza, C., Etxeberria, I. y Yanguas, J. (2005). *Deterioro cognitivo grave*. Madrid: Portal Mayores, Informes Portal Mayores, nº 27. [Fecha de publicación: 01/04/2005]. <http://www.imserso.csic.es/documentos/documentos/buiza-deterioro-01.pdf>
- Buiza, C., Etxeberria, I., Yanguas, J. y Camp, C. (2006). *Actividades basadas en el método Montessori para personas con demencia*. Andrómaco.
- Buiza, C., Etxeberria, I. y Yanguas, J., Palacios, V., Yanguas, E. y Zulaica, A. (2004). Una alternativa de intervención para personas con deterioro cognitivo severo: el método Montessori. *Revista Española de Geriatría y Gerontología*, 39, 2, 119.
- Burgio, L. D., Fisher, S. E., Fairchild, J. K., Scilley, K., & Hardin, J. M. (2004). Quality of care in the nursing home: Effects of staff assignment and work shift. *Gerontologist*, 44, 368–377.
- Buzgová, R. & Ivanová, K. (2011). Violation of ethical principles in institutional care for older people. *Nurs Ethics*, 18(1), 64-78. DOI: 10.1177/0969733010385529.
- Cadieux, M.A., Garcia, L.J., Patrick, J. (2013). Needs of people with dementia in Long-Term Care: A Systematic Review. *AM J Alzheimers dis others demen*, 28, 723-733.
- Cambridge, P & Carnaby, S. (2005). Considerations for Making PCP and Care Management Work. In P. Cambridge (Ed.) *PCP and Care Management with People with Learning Difficulties*, (pp- 218-231). London: Jessica Kingsley.
- Campbell, S. L. (2003). Empowering nursing staff and residents in long-term care. *Geriatric Nursing*, 24 (3), 170-175.
- Canadian Association of Occupational Therapist (CAOT) (1991). *Occupational Therapy guidelines for cliented centred practice*. Toronto: CAOT Publications ACE.
- Canadian Association of Occupational Therapist (CAOT) (1997). *Enabling occupation. An occupational therapy perspective*. Toronto: CAOT.
- Canadian Association of Occupational Therapist (CAOT) (Página Web) <http://www.caot.ca/index.asp>
- Casado, D. y Guillén, E. (2001). *Manual de Servicios Sociales*. Madrid: CCS.
- Casado, D. (1991). *Introducción a los Servicios Sociales*. Madrid: Acebo.

- Caudill, M.E. & Patrick, M. (1991-1992). Turnover among nursing assistants: why they leave and why they stay. *J Long-Term Care Administration*, 19 (4), 29-32.
- Center for Excellence in Assisted Living. (2010). *Person-centered Care in Assisted Living: An informational guide*. Available in: <http://www.theceal.org>
- Center for Excellence in Assisted Living. (2011). *The Person-centered Care Domains of practice*. Available en: <http://www.theceal.org>
- Centro de documentación y estudios SIIS (2009). *Garantía de Calidad – Kalitatea Zainduz. Manual de aplicación en residencias para personas mayores*. País Vasco: Fundación Eguia- Careaga.
- Centro de documentación y estudios SIIS (2014). *Estudio de costo-efectividad del programa Etxean Ondo*. País Vasco: Fundación Eguia- Careaga. Material no publicado.
- Chang, Y.P., Li, J & Porock, D. (2013). The effect on nursing home resident outcomes of creating a Household within a traditional structure. *Journal of American Medical Directors Association (JAMDA)*, 14, 293-299.
- Chapell, N.L., Reid, R.C. & Gish, J.A. (2007). Staff-based measures of individualized care for persons with dementia in long-term care facilities. *Dementia: The International Journal of Social Research and Practice*, 6, 527–546.
- Chaplin, J. (2004). Wound management in palliative care. *Nursing Standard*, 19 (1), 39-42.
- Chappell, N.L. & Chou, K.L. (2010). Chinese version of Staff-Based Measures of Individualized Care for Institutionalized Persons with Dementia. *Asian Journal of Gerontology and Geriatrics*, 5, 5-13.
- Chaudhury, H. (2008). *Remembering home: Rediscovering the self in dementia*. Baltimore, MD: Johns Hopkins University Press.
- Chaudhury, H. (2013). La adecuación del entorno físico y ambiental en centros para personas con demencia: principios clave para el diseño e introducción a un nuevo instrumento de evaluación ambiental DCM-ENV del Dementia Care Mapping. Material formativo no publicado.

- Chaudhury, H., Cooke, H., & Frazee, K. (2013). Developing a physical environmental evaluation component of the Dementia Care Mapping (DCM) Tool. In G. Rowles & M. Bernard (Eds.), *Environmental gerontology: Making meaningful places in old age*. (pp.153-174). New York: Springer Publications.
- Chaudhury, H., Hung, L. & Badger, M. (2013). The role of physical environment in supporting person-centered dining in long-term care: A review of the literature. *American Journal of Alzheimer's Disease and Other Dementias*, 28(5), 491-500.
- Chenoweth, L, Forbes, I., Fleming, R., King, M.T., Stein-Parbury, J., Luscombe, G., Kenny, P., Jeon, Y.H., Hass, M. & Broday, H. (2014). PerCEN: a cluster randomized controlled trial of person-centered residential care and environment for people with dementia. *International Psychogeriatrics*, 26 (7), 1147-1160.
- Chenoweth, L, King, M.T, Jeon, Y.H, Broday, H, Stein-Parbury, J., Norman, R., Hass, M. & Luscombe (2009). Caring for Aged Dementia Care Resident Study (CADRES) of person-centred care, dementia-care mapping, and usual care in dementia: a cluster-randomised trial. *The Lancet Neurology*, 8, 317-325.
- Cheung, K.S., Lau, B.H., Wong, P.W, Leung, A.Y., Lou, V.W., Chan, G.M. & Schulz, R. (2014). Multicomponent intervention on enhancing dementia caregiver well-being and reducing behavioral problems among Hong Kong Chinese: a translational study based on REACH II. *Int J Geriatr Psychiatry*, Jul 12. doi: 10.1002/gps.4160.
- Choi, J. S. & Lee, M. (2013). Psychometric Properties of a Korean Measure of Person-Directed Care in Nursing Homes. *Research on Social Work Practice*, 20 (10), 1-9.
- Clare, L., Marková, I.S., Roth, I. & Morris, R.G. (2011). Awareness in Alzheimer's disease and associated dementias: theoretical framework and clinical implications, *Aging & Mental Health*, 15, 8, 936 - 944.
- Clare, L. (2004). The construction of awareness in early-stage Alzheimer's disease: A review of concepts and models. *British Journal of Clinical Psychology*, 43, 155-175.

- Clarke, A., Hanson, E. & Ross, H. (2003). Seeing the person behind the patient: enhancing the care of older people using a biographical approach. *Journal of Clinical Nursing*, 12, 697–706.
- Clarke, C., Gibb, C., Keady, J., Luce, A., Wilkinson, H., Williams, L. & Cook, A. (2009). Risk management dilemmas in dementia care: an organizational survey in three UK countries. *International Journal of Older People Nursing*, 4, 89.
- Cohen M. & Shinan-Altman S. (2011). A cross-cultural study of nursing aides' attitudes to elder abuse in nursing homes. *International Psychogeriatrics*, 23(8):1213-21. doi: 10.1017/S1041610211000391.
- Cohen-Mansfield, J. & Bester, A. (2006). Flexibility as a management principle in dementia care: the Adards example. *Gerontologist*, 46, 540–544.
- Cohen-Mansfield, J., Buckwalter, K., Beattie, E., Rose, K., Neville, C. & Kolanowski, A. (2014b). Expanded review criteria: the case of nonpharmacological interventions in dementia. *J Alzheimers Dis*, 41(1), 15-28.
- Cohen-Mansfield J., Dakheel-Ali, M. & Marx, M.S. (2009). Engagement in persons with dementia: the concept and its measurement. *Am J Geriatr Psychiatry*, 17, 299–30.
- Cohen-Mansfield, J., Thein, K., Marx, M.S. (2014a). Predictors of the impact of nonpharmacologic interventions for agitation in nursing home residents with advanced dementia. *J Clin Psychiatry*. 75 (7).
- Cohen-Mansfield, J., Werner, P., Culpepper, W.J. II & Barkley, D. (1997). Evaluation of an inservice program on dementia and wandering. *J Gerontol Nurs*, 23 (10), 40–47.
- Coleman M.T., Looney, S., O'Brien, J., Ziegler, C., Pastorino, C.A. & Turner, C. (2002). The Eden Alternative: findings after 1 year of implementation. *J Gerontol A Biol Sci Med Sci*. 57, M422–M427.
- Collier, E. & Harrington, C. (2008). Staffing characteristics, turnover rates, and quality of resident care in nursing facilities. *Res Gerontol Nurs*, 1, 157–170.
- Collins, J.H. (2009): *The person centered way*. Lexington, KY.

- COMUNICACIÓN, IMAGEN Y OPINIÓN PÚBLICA (CIMOP). (2006). *Situación actual del Servicio de Ayuda a Domicilio (SAD)*. Informe integrado. Madrid: IMSERSO.
- Consejo Europa (1998). Resolución sobre Recomendación (98)9, del Comité de ministros a los Estados miembros relativa a la dependencia. En M. Sancho, (coord.)(1999), *Vejez y protección social a la dependencia en Europa*. Madrid: IMSERSO.
- Cooke, H.A & Chaudhury, H. (2013). An examination of the psychometric properties and efficacy of dementia care Mapping. *Dementia*, 12:790 published online 21 May 2012 DOI: 10.1177/1471301212446111.
- Coppolillo, F.E. (2013). Cuidados centrados en la persona. Bases epistemológicas para la atención primaria y la medicina familiar. *Archivos de medicina familiar y general*, 10 (1), 45-50.
- Corring, D. & Cook, J. (1999). Client-centred care means that I am a valued human being. *Canadian Journal of Occupational Therapy*, 66, 2, 71-82.
- Cott, C.A., Boyle, J., Fay, J., Sutton, D., Bowring, J. & Lineker, S. (2001). *Client-Centred Rehabilitation*. Toronto-Ontario: The Arthritis Society & The University of Toronto.
- Coyle, J & Williams, B. (2001). Valuing people as individuals: development of an instrument through a survey of person-centredness in secondary care. *Journal of Advanced Nursing*, 36, 450-455.
- Creaney Kingsbury, L.A. (2009). *People Planning Ahead: Communicating Healthcare and End-of-Life Wishes*. Washington: Association on Intellectual and Developmental Disabilities (AAIDD).
- Cribb, A. (1999). League tables, institutional success and professional ethics. *Journal of Medical Ethics*. 25 (5), 413-7.
- Croy, S. (2014). *Supporting people with dementia: understanding and responding to distressed behaviour. A study guide for staff*. Stirling: Dementia Services Development Centre. University of Stirling.
- Cuesta, M., & Fonseca, E. (2014). Estimating the reliability coefficient of tests in presence of missing values. *Psicothema*, 26, 516-523.

- Cummins, R. A. (2000). Personal income and subjective well-being: a review. *Journal of Happiness Studies*, 1(2), 133-158.
- Damschroder, L.J., Aron, D.C., Keith, R.E., Kirsh, S.R., Alexander, J. A. & Lowery, J.C. (2009). Fostering implementation of health services research findings into practice: a consolidated framework for advancing implementation science. *Implement Sci*, 4, 50.
- De Silva, D. (2014). *Helping measure person-centred care*. London: The Health Foundation.
- De Witte, L.P., Schoot, T. & Proot, I.M. (2006). Development of the client-centered care questionnaire (CCCQ). *Journal of Advanced Nursing*, 56, 1, 62-68.
- Del Valle, J.F. y Bravo, A. (2000). La evaluación convencional frente a los nuevos modelos de evaluación auténtica. *Psicothema*, 12, 2, 95-99.
- Del Valle, J.F. (1996). Roles y estrategias en evaluación de programas. *Intervención psicosocial*, 14, 48-76.
- Del Valle, J.F. (1999). La calidad en los servicios sociales de familia e infancia. *Papeles del psicólogo*, 74.
- Dementia Services Development Centre (2011a). *Dementia Design audit Tool*. Stirling: Dementia Services Development Centre. University of Stirling.
- Dementia Services Development Centre (2011b). *Improving the design of housing to assist people with dementia*. Stirling: Dementia Services Development Centre. University of Stirling.
- Department of Health, Australian Government (2011). *Doing it with us not for us: strategic directions 2010-2013*. Melbourne: State Government of Victoria.
- Department of Health, Australian Government. (2011). *Improving care for older people: a policy for health services*, in: www.health.vic.gov.au/older/policy.htm
- Department of Health, Australian Government (2012). *Living longer, living better. Aged care reform package*. Canberra: Department of Health and Ageing.
- Department of Health, UK Government (1989). *Homes are For Living In: A Model for Evaluating Quality of Care Provided, and Quality of Life Experienced*, in

Residential Care Homes for Elderly People. Social Services Inspectorate.
London: HMSO.

Department of Health, UK Government (2001). *National Services Framework for old people*. Available at:
https://www.gov.uk/government/uploads/system/uploads/attachment_data/file/198033/National_Service_Framework_for_Older_People.pdf.

Department of Health and Family Services of Wisconsin. (2006). *A Guide for Creating Quality of Life and Successfully Refocusing Behavior For People with Alzheimer's Disease and Related Dementia In Long Term Care Settings. Assessment Tool*. State of Wisconsin: Department of Health and Family Services. Division of Disability and Elder Services.

Díaz-Veiga, P. y Sancho, M. (2012) *Unidades de Convivencia. Alojamientos de personas mayores para 'vivir como en casa*. Informes Portal Mayores, nº 132
Madrid: Imsero.

Díaz-Veiga, P. y Sancho, M. (2013) Residencias, crisis y preferencias de las personas mayores. *Revista Española de Geriatría y Gerontología*, 48(39), 101-102.

Díaz-Veiga, P., Márquez-González, M., Sancho, M. y Yanguas, J. (2009). *Cómo nos ayudan las emociones a envejecer bien*. Barcelona: Obra Social Caixa Catalunya.

Díaz-Veiga, P., Sancho, M., García, A., Rivas, E., Abad, E., Suárez, N., Mondragón, G., Buiza, C., Orbegozo, A. y Yanguas J. (2014) Efectos del modelo de atención centrada en la persona en la calidad de vida de personas con deterioro cognitivo de centros gerontológicos. *Revista Española de Geriatría y Gerontología*, 49, 266-271.

Dilley, L. & Geboy, L. (2010). Staff perspectives on person-centered care in practice. *Alzheimer's Care Today*, 11, 172–185.

Dixon, R.A. (2010). Evaluation everyday competence in older adults couples: Epidemiological considerations. *Gerontology* 57, 173-179.

Dow, B., Haralambous, B., Bremner, F., & Fearn, M. (2006). *What is person-centred health care? A literature review*. Melbourne: Department of Human Services, State Government Victoria.

- Dowling, S., Manthorpe, J., Cowley, S. in association with S. King, V. Raymond, W. Perez & P. Weinstein (2006). *Person-centred planning in social care. A scoping review*. York: Joseph Rowntree Foundation.
- Doyle, P.J. & Rubinstein, R.L. (2014). Person-Centered Dementia Care and the Cultural Matrix of Othering. *The Gerontologist*, 54, 6, 952-963.
- Ducan, E. (2011). *Person Centred Care: what is it and how can it be improved?* Stirling: University of Stirling.
- Eaton, S. (2000). Beyond unloving care: Linking human resource management and patient care quality in nursing homes. *International Journal of Human Resource Management*, 3, 591-161.
- Eaton, S.C. (2001). Appropriateness of Minimen Nurse Staffing ratios in nursing homes. Phase II, Final Report. Available at <http://theconsumervoice.org/uploads/files/issues/CMS-Staffing-Study-Phase-II.pdf>
- Edelback, P.G., Samuelsson, G. & Ingvad, B. (1995). How elderly people rank-order the quality characteristics of home services. *Ageing and Society*, 15, 59-65.
- Edelman, P., Fulton, B. R., & Kuhn, D. (2004). Comparison of dementia specific quality of life measures in adult day centers. *Home Health Care Services Quarterly*, 23, 25-42.
- Edelman, P., Kuhn, D., & Fulton, B. R. (2004). Influence of cognitive impairment, functional impairment, and care setting on dementia care mapping results. *Aging and Mental Health*, 8, 514-523.
- Eden Alternative. *It can be different*. Disponible en <http://www.edenalt.org/>
- Edvardsson D., Koch S. & Nay, S. (2009). Psychometric Evaluation of the English Language Person-Centered Climate Questionnaire - Patient Version. *Western Journal of Nursing Research*, Volumen 31, Number 4, 235-244.
- Edvardsson, D. & Innes, A. (2010). Measuring person-centered care: A critical comparative review of published tools. *The Gerontologist*, 50, 834-846.

- Edvardsson, D., Fetherstonhaugh, D. & Gibson, S. (2010). Development and initial testing of the person-centered care assessment tool (PCAT). *International Psychogeriatrics*, 22, 101-108.
- Edvardsson, D., Koch, S. & Nay, R. (2010). Psychometric evaluation of the English language Person-centred Climate Questionnaire. Staff version. *Journal of Nursing Management*, 18, 54–60.
- Edvardsson, D., Sandman, P.O. & Borell, L. (2014). Implementing national guidelines for person-centered care of people with dementia in residential aged care: effects on perceived person-centeredness, staff strain, and stress of conscience. *International Psychogeriatrics*, 26, 7, 1171-1179.
- Edvardsson, D., Sandman, P.O. & Rasmussen, B. (2005). Sensing an atmosphere of easy-a tentative theory of supportive care settings. *Scandinavian Journal of Caring Sciences*, 19, 344-535.
- Edvardsson, D., Sandman, P.O., Nay, R. & Karlsson, S. (2009). Predictors of job strain in residential dementia care nursing staff?. *Journal of Nursing Management*, 17, 59–65.
- Edvardsson, D., Winblad, B. & Sandman, P.O. (2008). Person-centred care of people with severe Alzheimer's disease: current status and ways forward. *The Lancet Neurology*, 7, 4, 362 – 367.
- Egan, M.Y., Munroe, S., Hubert, C., Rossiter, T. , Gauthier, A., Eisner, M., Fulford, N., Neilson, M., Daros, B. & Rodrigue, C. (2007). Caring for residents with dementia and aggressive behavior: Impact of life history knowledge. *Journal of Gerontological Nursing*, 2, 24-30.
- Elliot, A., Cohen, L.W., M.A., Reed, D., Nolet, K. & Zimmerman, S. (2014). A “Recipe” for Culture Change? Findings From the THRIVE Survey of Culture Change Adopters. *The Gerontologist*, 54, S1, S17–S24.
- Ellis-Gray, S.L., Riley, G.A. & Oyebode J.R. (2014). Development and psychometric evaluation of an observational coding system measuring person-centered care in spouses of people with dementia. *International Psychogeriatrics*, 26,11,1885-1895.

- Eloranta, S., Routasalo, P. & Arve, S. (2008). Personal resources supporting living at home as described by older home care clients. *International Journal of Nursing Practice*, 14, 308–314.
- Elosua, P. & Zumbo, B. D. (2008). Reliability coefficients for ordinal response scales. *Psicothema*, 20(4), 896-901.
- Ericson, I., Hellstrom, I., Lundh, U. & Nolan, M. (2001). What constitutes good care for people with dementia? *British Journal of Nursing*, 10, 11, 710–714.
- European Foundation for Quality Management. *The EFQM Excellence Model*. Disponible en: <http://www.efqm.org/>
- Eynard, C., Villez, A. & Villez, M. (2004a), *Architecture et maladie d'Alzheimer*. Internal workinggroup report for the Fondation Médéric Alzheimer.
- Eynard, C., Villez, A. & Villez, M. (2004b). Entre habiter et prendre soin, les réponses apportées par l'architecture. In M.J: Guisset-Martínez (eds) *Vivre avec la maladie d'Alzheimer. Pistes de réflexion et d'action directed*. Paris: Fondation Médéric Alzheimer.
- Farrell, D. & Dawson, S. (2007). *The business case for investing in staff retention: Can you afford not to?* FutureAge.
- Farrell, D., Frank, B., Brady, C., McLaughlin, M., & Gray, A. (2006). The case for consistent assignment in the nursing home setting. *Medicine and Health in Rhode Island*, 89, 187–188.
- Feil, N. (1993). *The validation breakthrough: simple techniques for communicating with people with "Alzheimer's-type dementia"*. Baltimore: Health Promotion Press
- Felce, D. & Perry, J. (1995). Quality of Life: It's Definition and Measurement. *Research in Developmental Disabilities*, 6(1): 51-74.
- Fernández-Alonso, R., Suárez-Álvarez, J., & Muñiz, J. (2012). Imputation methods for missing data in educational diagnostic evaluation. *Psicothema*, 24(1), 167-175.
- Fernández-Ballesteros R. (2000). *Gerontología Social*. Madrid: Pirámide.
- Fernández-Ballesteros, R. (1995). *Sistema de evaluación de residencias de ancianos (SERA)*. Madrid: IMSERSO.

- Fernández-Ballesteros, R. (1997). Calidad de vida en la vejez: condiciones diferenciales. *Anuario de Psicología*, 73: 89-104.
- Fernández-Ballesteros, R. y Zamarrón, M.D. (1996). Breve cuestionario de calidad de vida (CUBRECAVI). En R. Fernández-Ballesteros, M.D. Zamarrón y A. Maciá (Eds.), *Calidad de vida en la vejez en distintos contextos*. Madrid: Instituto Nacional de Servicios Sociales.
- Fernández-Ballesteros, R.; Zamarrón, M.D. y Maciá, A. (1996). *Calidad de vida en la vejez en distintos contextos*. Madrid: INSERSO.
- Fleming, R. (2010). An environmental audit tool suitable for use in homelike facilities for people with dementia. *Australasian Journal on Ageing*, DOI: 10.1111/j.1741-6612.2010.00444.x.
- Ford, P., & McCormack, B. (2000). Keeping the person in the centre of nursing. *Nursing Standard*, 14 (46), 40-44.
- Forest, M. & Lusthaus, E. (1989). Promoting educational equality for all students: circles and MAPS. In S. Stainback, W. Stainback & m. Forest (Eds.). *Educating all students in the Mainstream of Regular Education* (pp.43-58). Baltimore: Paul H. Brooke.
- Fossey, J., Ballard, C., Juszczak, E., James, I., Alder, N., Jacoby, R., Howard, R. (2006). Effect of enhanced psychosocial care on antipsychotic use in nursing home residents with severe dementia: cluster randomised trial. *BMJ*, 332, 756–761.
- Fossey, J., Lee, L., & Ballard, C. (2002). Dementia Care Mapping as a research tool for measuring quality of life in care settings: Psychometric properties. *International Journal of Geriatric Psychiatry*, 17, 1064–1070.
- Frampton, S., Guastello, S., Brady, C., Hale, M., Horowitz, S., Bennett Smith, S. & Stone, S. (2008). *Patient-centered improvement guide*. Derby, Connecticut: Planetree Inc. and Picker Institute.
- Fuggle, L. (2103). *Designing interiors for people with dementia*. Stirling: Dementia Services Development Centre. University of Stirling.

FUNDACIÓN PILARES PARA LA AUTONOMÍA PERSONAL. *Red de buenas prácticas Modelo y Ambiente*. En <http://www.fundacionpilares.org/modeloyambiente>

FUNDACIÓN MATÍA. Blog profesional. En <http://www.matiafundazioa.net/blog/>

FUNDACION SAN FRANCISCO DE BORJA. (2007). *Planificación centrada en la persona. Experiencia de la Fundación San Francisco de Borja con Discapacidad Intelectual*. Madrid: FEAPS.

Galanttowicz, S., Selig, B., Pell, E. & Rowe, J. (2005). *Risk management and quality in home and community based services: individual risk planning and prevention, system-wide quality improvement*. Available at <http://www.hcbs.org/moreInfo.php/doc/1150>.

García, J.A. (2014). La atención sanitaria centrada en la persona (paciente). En P. Rodríguez (Eds.), *El modelo de atención integral y centrada en la persona. Teoría y práctica*. Madrid: Tecnos.

García-Soler, A., Díaz-Veiga, P., Rivas, E., Abad, E., Suárez, N., Mondragón, N., Buiza, C. y Sancho, M. (2014). *Efectos de la implantación de un programa de atención centrado en la persona sobre la calidad de vida de usuarios en residencias en el proyecto Etxean Ondo*. Comunicación oral presentada en el 56 Congreso de la SEGG, Barcelona, mayo, 2014.

Gaugler, J.E., Hobday, J.V. & Savik, K. (2013). The CARES Observational Tool: a valid and reliable instrument to assess person-centered dementia care. *Geriatr Nurs.* 34(3):194-198.

Generalitat de Catalunya. (2000). *Avaluació externa de qualitat dels centres de ICASS*. Barcelona: Generalitat de Catalunya.

Gilleard, C., Hyde, M. & Higgs, P. (2007). The impact of age, place, aging in place, and attachment to place on the well-being of the over 50s in England. *Research on Aging*, 29, 6, 590–605.

Gilliard, J. & Marshall, M. (dir). (2010). *Time for dementia: a collection of writings on the meanings of time and dementia*. London: Hawker publications.

- Giovannetti, T., Libon, D.J., & Hart, T. (2002). Awareness of naturalistic action errors in dementia. *Journal of the International Neuropsychological Society*, 8, 633–644.
- Gitlin, L.N., Schinfeld, S., Winter, L., Corcoran, M., Boyce, A.A. & Hauck, W. (2002). Evaluating home environments of persons with dementia: interrater reliability and validity of the Home Environmental Assessment Protocol (HEAP). *Disability and Rehabilitation*, Vol. 24, No. 1-3, 9-71.
- Gladman, J.R.F., Jones, R.G., Radford, K., Walker, E. & Rothera, I. (2007). Person-centred dementia services are feasible, but can they be sustained? *Age & Ageing*, 36, 171–176.
- Glasberg, A. L., Eriksson, S., Dahlvist, V., Lindahl, E., Strandberg, G., Söderberg, A., Sørli, V. & Norberg, A. (2006). Development and initial validation of the stress of conscience questionnaire. *Nursing Ethics*, 13, 633–648.
- Glynn, M. & Beresford, P. with Bewley, C., Branfield, F., Butt, J., Croft, S., Pitt, K.D., Fleming, J., Flynn, R., Patmore, C., Postle, K. & Turner, M. (2008). *Person-centred support: what service users and practitioners say*. York: Joseph Rowntree Foundation.
- Goffman E. (1959). *The presentation of self in everyday life*. New York: Doubleday.
- Gómez-Benito, J., Hidalgo, M. D. & Zumbo, B. D. (2013). Effectiveness of combining statistical tests and effect sizes when using logistic discriminant function regression to detect differential item functioning for polytomous items. *Educational and Psychological Measurement*, 73(5), 875-897. doi: 10.1177/0013164413492419.
- Grabowski, D.C., O'Malley, A.J., Afendulis, C.C., Caudry, D.J., Elliot, A. & Zimmerman, S. Culture Change and Nursing Home Quality of Care. (2014). *The Gerontologist*, 54, S1, S35–S45.
- Grant, L. & Norton L.V (2003). *A Stage Model of Culture Change in Nursing Facilities*. Available at http://nhqi.hsag.com/pcc/4D_PCC_Staging_Paper.pdf
- Greenhalgh, T., Robert, G., Macfarlane, F., Bate, P. & Kyriakidou, O. (2004). Diffusion of innovations in service organizations: systematic review and recommendations. *Milbank Q*, 8, 581–629.

- GRUPO DE CALIDAD. SOCIEDAD ESPAÑOLA DE GERIATRÍA Y GERONTOLOGÍA (2004). *100 Recomendaciones básicas para fomentar la calidad en residencias de personas mayores*. Madrid: SEGG
- GRUPO DE CALIDAD. SOCIEDAD ESPAÑOLA DE GERIATRÍA Y GERONTOLOGÍA (2007). *100 Recomendaciones básicas para la mejora continua del diseño y funcionamiento del servicio de atención a domicilio*. Madrid: SEGG
- GRUPO DE CALIDAD. SOCIEDAD ESPAÑOLA DE GERIATRÍA Y GERONTOLOGÍA (200). *100 Recomendaciones básicas de la calidad y mejora continua para los servicios de centro de día de atención a personas mayores*. Madrid: SEGG
- GRUPO DE CALIDAD. SOCIEDAD ESPAÑOLA DE GERIATRÍA Y GERONTOLOGÍA (2011). *100 Recomendaciones de calidad para el servicio de teleasistencia domiciliaria*. Madrid: SEGG.
- Guisset-Martínez, M. J. (2008). Cuidados y apoyo a personas con demencia: nuevo escenario. *Boletín sobre envejecimiento Perfiles y tendencias, IMSERSO, 34*.
- Guisset-Martinez, M.J., (2010), in collaboration with Villegz M, Regaining Identity. *New synergies or a different approach to Alzheimer's, Guide Repères*. Paris: Fondation Médéric Alzheimer.
- Haight, B.K. (1979). *The therapeutic role of the life review in the elderly*. Master's Thesis, University of Kansas, Kansas City, Kansas.
- Haight, B.K. & Webster, J. (1995). *The art and science of reminiscing: theory, research, methods and applications*. London: Taylor & Francis.
- Hambleton, R. K., Merenda, P., & Spielberger, C. (Eds.). (2005). *Adapting educational and psychological tests for cross-cultural assessment*. Hillsdale, NJ: Lawrence Erlbaum Publishers.
- Hambleton, R. K., Swaminathan, H., & Rogers, J. (1991). *Fundamentals of item response theory*. Beverly Hills, CA: Sage.
- Harkness, J. (2005). *What is patient-centred health care?* London: International Alliance of Patients' Organizations (IAPO).

- Harmer, B.J. & Orrel, M. (2008). What is meaningful activity for people with dementia living in care homes? A comparison of the views of older people with dementia, staff and family carers. *Aging & Mental Health*, 12, 5, 48-558.
- Hayajneh, F.A. & Shehadeh, A. (2014). The impact of adopting person-centred care approach for people with Alzheimer's on professional caregivers' burden: An interventional study. *Int J Nurs Pract.*, 20, 4, 438-45.
- Health Care Commission, The commission for social care Inspection & The Audit Commission (2006). *Living well in later life*. Available at: <http://archive.audit-commission.gov.uk/auditcommission/nationalstudies/health/socialcare/pages/livingwellinlaterlife.aspx.html#downloads>
- Hobbs, J.L. (2009): A dimensional analysis of patient-centered care. *Nurs Res* 58, 52-62. DOI:10.1097/NNR.0b013e31818c3e79.
- Hoeffler, B., Talerico, J., Rasin, J., Mitchell, C.M., Stewart, B.J, McKenzie, D.B., Barrik, A.L., Rader, J.B. & Sloane, P.D. (2006). Assisting cognitively impaired nursing home residents with bathing: effects of two bathing interventions on caregiving. *Gerontologist*, 46, 524-532.
- Hogan, W. (2004). *Review of the pricing arrangements in residential aged care*. Canberra: Department of Health and Ageing.
- Holder, E.I. & Frank F.W. (1985). *A Consumer perspective on quality care: the resident's point of view*. Washington (DC): National Citizens'Coalition for Nursing Home Reform.
- Holder, E.I. (1983). *Consumer statement of principles for the nursing home regulatory system*. Washington (DC): National Citizens'Coalition for Nursing Home Reform.
- IMSERSO (2005a). *Atención a las personas en situación de dependencia en España*. Madrid: IMSERSO.
- IMSERSO (2005b). *Cuidados en la vejez. El apoyo informal*. Madrid: IMSERSO
- IMSERSO (2006) Encuesta condiciones de vida en las personas mayores. Madrid: IMSERSO
- IMSERSO (2014). *Informe 2012. Las personas mayores en España*. Madrid: IMSERSO

- IMERSO/GFK (2005). *Cuidados a las personas mayores en los hogares españoles. El entorno familiar*. Madrid: IMERSO
- INE (2001). *Encuesta sobre discapacidades, Deficiencias y Estado de Salud*. Madrid: INE.
- Innes, A. & Capstick, A. (2001). Communication and personhood. In C.A. Cantley. *Handbook of dementia care*, Open University Press, Buckingham, Philadelphia.
- Innes, A., Macpherson, S. & McCabe, L. (2006). *Promoting person-centred care at the frontline*: York: Joseph Rowntree Foundation.
- Institute for Caregiver Education (2008). *Culture change indicators Survey*. Disponible en: <http://www.caregivereducation.org/index.htm>
- Institute of Medicine (2001). *Crossing the Quality Chasm: A New Health System for the 21st Century*. Washington, DC: National Academy Press.
- International Alliance of Patient's Organizations (IAPO) (2007). *What is Patient-Centred Healthcare? A review of Definitions and Principles*. United Kingdom: IAPO.
- Jeon, Y.H., Merlyn, T. & Chenoweth, L. (2010). Leadership and management in the aged care sector: a narrative synthesis. *Australasian Journal on Ageing*, 2, 54–60.
- Juthberg, C., Eriksson, S., Norberg, A. & Sundin, K. (2010). Perceptions of conscience, stress of conscience and burnout among nursing staff in residential elder care. *Journal of Advanced Nursing*, 66, 1708–1718.
- Kane, R. A., Kling, K. C., Bershadsky, B., Kane, R. L., Giles, K., Degenholtz, H. B. & Cutler, L.J. (2003). Quality of life measures for nursing home residents. *The Journals of Gerontology. Series A, Biological Sciences and Medical Sciences*, 58, 240–248.
- Kane, R. A., Lum, T. Y., Cutler, L. J., Degenholtz, H. B., & Yu, T. C. (2007). Resident outcomes in small-house nursing homes: A longitudinal evaluation of the initial green house program. *Journal of American Geriatrics Society*, 55, 832–839.
- Kaplan, R. M. (1994). The Ziggy theorem: toward an outcomes-focused. *Health Psychology*, 13(6), 451-460.

- Karasek, R. & Theorell, T. (1990). *Healthy Work: Stress, Productivity, and the Reconstruction of Working Life*. New York: Basic Books.
- Katz, J., Holland, C., Peace, S. & Taylor, E. (2011). *A better life: what older people with high support needs value*. York: Joseph Rowntree Foundation, York.
- Kendig, H. (2003). Directions in environmental gerontology: a multidisciplinary field. *The Gerontologist*, 43(5), 611-615.
- Kielhofner, G. (2004). *El modelo de ocupación humana*. Madrid: Médica Panamericana.
- Kinsella, K & Gist, Y.J. (1995). *Older Workers, Retirement, and Pensions. A Comparative International Chartbook*. United States: U.S. Department of Commerce. Economics and Statistics Administration. Bureau of the Census & U.S. Department of Health and Human Services. National Institutes of Health. National Institute on Aging.
- Kinsella, K. & Phillips, R. (2005). *Global Aging: The challenge of success*. Population Bulletin, 60, 1.
- Kitwood, T. & Bredin, K. (1992). A new approach to the evaluation of dementia care. *Journal of Advances in Health and Nursing Care*, 1(5), 41-60.
- Kitwood, T. (1992). Quality assurance in dementia care. *Geriatric Medicine*, 22, 34-38.
- Kitwood, T. (1993). Person and process in dementia. *International Journal of Geriatric Psychiatry*, 8, 541-545.
- Kitwood, T. (1997). *Dementia reconsidered: the person comes first*. Maidenhead-Berkshire: Open University Press.
- Klein, S.B., Cosmides, L., & Costabile, K.A. (2003). Preserved knowledge of self in a case of Alzheimer's dementia. *Social Cognition*, 21, 157-165.
- Klein, S.B., German, T.P., Cosmides, L., & Gabriel, R. (2004). A theory of autobiographical memory: Necessary components and disorders resulting from their loss. *Social Cognition*, 22, 460-490.
- Kline, R. B. (2010). *Principles and practice of structural equation modeling*. New York: Guilford Press.

- Knudstrup, M.A. (2011). *Evidence on the relationship between architectural design and subjective well-being*. Jornadas Internacionales sobre innovaciones en residencias. Madrid. Fundación Pilares y Fundación Caser.
- Koren, M.J. (2010). Person-Centered Care for nursing Home residents: The Culture-Change Movement. *Health Affairs*, 29, 2, 321-317.
- Kovach, C. & Krejci, J. (1998). Facilitating change in dementia care: staff perceptions. *The Journal of Nursing Administration*, 28, 5, 17-27.
- Krasnausky, P. (2004). Being who we say we are: "culture change" helps two long-term care centers align practice with their sponsors' values. *Health Progress*, 85(3), 50-54.
- Lachman, M.E., Shevaun, D., Neupert, D. & Agrigoroaei, S. (2011). *The Relevance of Control Beliefs for Health and Aging*. Madison: Institute on Aging. Available at <http://aging.wisc.edu/midus/findings/pdfs/1010.pdf>
- Langer, E. & Rodin, J. (1976). The effects of choice and enhanced personal responsibility for the aged: A field experiment in an institutional setting. *Journal of Personality and Social Psychology*, 34, 191-198.
- Langer, E., & Rodin, J. (1996). Long-term effects of a control relevant intervention with the institutionalized aged. In S. Fein & S. Spencer (Eds.), *Reading in social psychology: The art and science of research* (pp. 175-180). Boston: Houghton Mifflin.
- Law, M., Baptiste, S. & Mills, J. (1995). Client-centred practice: what does it mean and does it make a difference? *Canadian Journal of Occupational Therapy*, 62(5), 250-257.
- Lawton, M.P. (1975). Competence, environmental press and adaptation. En P. G. Windley, T.O. Byerts & G. Ernst (Eds.), *Theory development in environment and aging*. Washigton D.C., Gerontological Society.
- Lawton, M.P. (1977). The impact of the environment on aging behavior. En L.E. Birren & K.W. Schaie (Eds.), *Handbook of the Psychology of Aging*. Nueva York, Van Nostrand Reinhold.

- Lawton, M.P. (1982). Competence, environmental press, and the adaptation of older people. En M.P. Lawton, P.G. Windley & T.O. Byerts (Eds.), *Aging and the Environment: Theoretical approaches*. Nueva York, Springer.
- Lawton, M.P., Weisman, G.D., Sloane, P., Norris-Baker, C., Calkins, M. & Zimmerman, S.I. Professional Environmental Assessment Procedure for special care units for elders with dementing illness and its relationship to the therapeutic environment screening schedule. *Alzheimer Disease and Associated Disorders*, 14 (1), 28-38.
- Lee, M.A. & Rodiek, S.D. (2013). Residents' Preference for Spatial Features in Sitting Areas at Assisted Living Facilities. - Focused on direct or indirect social interaction for older adults - *International Journal of Human Ecology*, 14, 87-102. Available at <http://dx.doi.org/10.6115/ijhe.2013.14.1.87>
- Leichsenring, K. & Strümpel, C. (1998). *L'accueil des personnes souffrant de démence en Petites Unités de vie*. Viena: Centro Europeo de Investigación en Política Social.
- Leturia, M. (2012). Los sistemas de calidad y herramientas de evaluación de los servicios residenciales y su relación con el modelo de atención. *Actas de la Dependencia*, 5, 43-66.
- Levine, B. (2004). Autobiographical memory and the self in time: Brain lesion effects, functional neuroanatomy, and the lifespan development. *Brain and Cognition*, 55, 54-68.
- Levy, B.R. (2003). Mind Matters: Cognitive and Physical Effects of Aging Stereotypes. *Journal of Gerontology*, 58B, 203-211.
- Livingston, G., Kelly, L., Lewis-Holmes, E., Baio, G., Morris, S., Patel, N., Omar, R., Katona, C. & Cooper, C. (2014). A systematic review of the clinical effectiveness and cost-effectiveness of sensory, psychological and behavioural interventions for managing agitation in older adults with dementia. *Health Technology Assessment*, Vol 18, Issue 39.
- López, A., Marín, A.I. y De la Parte, J.M. (2004). La planificación centrada en la persona, una metodología coherente con el respeto al derecho de

- autodeterminación. Una reflexión sobre la práctica. *Siglo Cero: Revista española sobre discapacidad intelectual*, 35(1), n° 210.
- Lum, T.Y., Kane, R.A., Cutler L.J.& Yu, T.C. Effects of Green House nursing home son resident's families. *Health Care Financing Review*, 30, 35-51.
- Lutz, B.J. & Bowers, B.J. (2000). Patient-centred care: understanding its interpretation and implementation in health care. *Scholarly Inquiry for Nursing Practice*, 14, 2, 165-83.
- Manthorpe, J. & Moriarty, J. (2010). *Nothing ventured, nothing gained: risk guidance for people with dementia*. London: Department of Health.
- Manthorpe, J. (2004). Risk taking. In A. Innes, C. Archibald & C. Murphy (eds), *Dementia and social change*. London: Jessica Kingsley.
- Márquez-González, M. (2008). *Emociones y envejecimiento*. Madrid: Portal Mayores, Informes Portal Mayores, n° 84. Disponible en: <http://www.imsersomayores.csic.es/documentos/documentos/marquez-emociones-01.pdf>>
- Marshall, M. (2010), *Designing balconies, roof terraces and roof gardens for people with dementia*. Stirling: Dementia Design series, DSDC, Stirling University.
- Martínez, T. (2009). *Las buenas prácticas en la atención a las personas adultas en situación de dependencia*. . Informes del portal de mayores n° 98. Madrid: IMSERSO.
- Martínez, T. (2010, a). Urge cambiar el modelo residencial. *N3wes Tercera Edad*, 10.
- Martínez, T. (2010, b). *Centros de atención diurna para personas mayores en situación de fragilidad o dependencia*. Madrid: Médica- Panamericana.
- Martínez, T. (2010, c). Los servicios formales de atención a las personas mayores. Situación actual, avances y experiencias significativas en los países desarrollados. En CEPAL (NACIONES UNIDAS). *Experiencias internacionales y propuestas para consolidar la red nacional de cuidado de las personas adultas mayores en Costa Rica*. Disponible en <http://www.cepal.org/dds/noticias/paginas/3/41413/TeresaMartinez.pdf>

- Martínez, T. (2011). *La atención gerontológica centrada en la persona*. Álava: Departamento de Trabajo y Asuntos Sociales del Gobierno Vasco.
- Martínez, T. (2012). *Entrenar la memoria e intervenir en reminiscencias*. Madrid: Médica Panamericana.
- Martínez, T. (2013 c). *Avanzar en atención gerontológica centrada en la persona. Marco y fases para liderar un cambio de modelo*. Disponible en: www.acpgerontologia.net
- Martínez, T. (2013 d). *Avanzar en atención gerontológica centrada en la persona. Instrumentos para la revisión participativa*. Disponible en: www.acpgerontologia.net
- Martínez, T. (2013a). La atención centrada en la persona. Algunas claves para avanzar en los servicios gerontológicos. *Actas de la Dependencia*, 8, 25-47.
- Martínez, T. (2013b) La atención centrada en la persona. Enfoque y modelos para el buen trato a las personas mayores. *Sociedad y Utopía. Revista de Ciencias Sociales*, 41, 209-231.
- Martínez, T. (2014a). La atención personalizada desde la atención centrada en la persona. En P. Rodríguez (Eds.), *El modelo de atención integral y centrada en la persona. Teoría y práctica*. Madrid: Tecnos.
- Martínez, T. (2014b). Liderar cambios en los servicios gerontológicos desde la atención centrada en la persona. En P. Rodríguez (Eds.), *El modelo de atención integral y centrada en la persona. Teoría y práctica*. Madrid: Tecnos.
- Martínez, T. y Díaz, B. (2009). *El desarrollo de nuevos servicios de proximidad para la atención de las personas mayores que viven en zonas rurales*. Portal Enclave rural. IMSERSO.
- Martínez, T., Díaz-Veiga, P., Sancho, M y Rodríguez, P. (2014) *Modelo de atención centrada en la persona. Cuadernos prácticos*. Alava: Departamento de Empleo y Políticas Sociales del Gobierno Vasco.
- Martínez, T., Suárez-Álvarez, J., Yanguas, J. & Muñiz, J. (in press). Spanish validation of the Person-Centered Assessment Care Tool (P-CAT). *Aging and Mental Health*.

- Maslach, C. & Jackson, S.E. (1986). *Maslach Burnout Inventory*. Palo Alto, CA: Consulting Psychologists Press.
- Maslow, A. (1991). *Motivación y personalidad*. Madrid: Ediciones Díaz de Santos.
- May, H., Edwards, P. & Brooker, D. (2009). *Enriched care planning for people with dementia*. London: Jessica Kingsley Publishers.
- McCormack, B. (2004). Person-centeredness in gerontological nursing: an overview of the literature. *International Journal of Older People Nursing*, 13, 31–38.
- McCormack, B., Dewing, J., Breslin, L., Coyne-Nevin, A, Manning, M., Peelonkilroe, L., Tobin, C. & Slater, P. (2010). Developing person-centred practice: nursing outcomes arising from changes to the care environment in residential settings for older people. *International Journal of Older People Nursing*, 5, 93–107.
- McIntyre, M. (2003). Dignity in dementia: person-centered care in community. *Journal of Aging Studies*, 7, 473–84.
- MacKenzie, L., Curryer, C. & Byles., J.E. (2014). Narratives of home and place: findings from the Housing and Independent Living Study. *Ageing and Society*, available on CJO2014. doi:10.1017/S0144686X14000476.
- McKeown, J., Clarke, A., Ingleton, C., Ryan, T. & Repper, J. (2010). The use of life story work with people with dementia to enhance person-centred care. *International Journal of Older People Nursing*, 5, 148–158.
- McLaughlin, T., Mills, A. (2008). Where will we live when we get older? *Quality in Ageing and Older Adults*; 9, 15–21.
- Mead, G.H. (1934). *Mind, self, and society*. Chicago: University of Chicago.
- Mead, N. & Bower, P. (2000) Patient-centeredness: a conceptual framework and review of the empirical literature. *Social Science & Medicine*, 51, 1087-1110.
- Meek, I. (1998). Evaluation of the role of the health care assistant within a community mental health intensive care team. *Journal of Nursing Management*, 6 (1), 11-19.
- Mestheneos, E. & Triantafillou, J. (2005) *Supporting family carers of older people in Europe. The Pan-European background Lit Verlag*. Hamburg: EUROFAMCARE. University of Hamburg.

- Mezzich, J.E. (2010). Reassessing the Focus of Medical Practice: From Diseases to Human Beings. *Acta Med Per*, 27(2), 148-150.
- Mezzich, J.E., Snaedal, J., van Weel C., Heath, I. (2009). The International Network for Person-centered Medicine: Background and First Steps. *World Medical Journal*, 55, 104-107.
- Mezzich, J.E., Snaedal, J., Van Weel, C., Heath, I. (2010 a). Person centered Medicine: A Conceptual Exploration. *International Journal of Integrated Care*, Supplement.
- Mezzich, J.E., Snaedal, J., van Weel, C., Heath, I. (2010 b). Toward Person-Centered Medicine: From Disease to Patient to Person. *Mount Sinai Journal of Medicine* 77, 304-306.
- Michie, S., Miles, J. & Weinman, J. (2003). Patient centredness in chronic illness: what is it and does it matter?' *Patient Education and Counselling*, 51 (3), 197-206.
- Miller, S.C, Lepore, M. C., Lima, J., Shield, R. & Tyler, D.A. (2014). Does the Introduction of Nursing Home Culture Change Practices Improve Quality? *Journal of the American Geriatrics Society*, 62 (9), 1675–1682.
- Misiorski, S. & Kahn, K. (2005). Changing the culture of long-term care: moving beyond programmatic change. *Journal of Social Work in Long-Term Care*, 3(3/4), 137-146.
- Misiorski, S. (2003). Pioneering culture change. *Nursing Homes: Long Term Care Management*, 24-31.
- Misiorski, S. (2004): *Getting Started: A Pioneering Approach to Culture Change in Long-Term Care Organizations*. New York: Pioneer Network and Paraprofessional Healthcare Institute.
- Moise, P., Schwarzinger, M. & Um, M.Y. (2004). *Dementia care in 9 OECD countries: a comparative analysis*. OECD health working paper no. 13. Paris: OECD.
- Møller, K. & Knudstrup, M.A. (2008) *Trivsel & plejeboligens udformning*. [“Well-being and the design of assisted living residential care facilities and accommodation”.]. Odense: Servicestyrelsen. 100 s.

- Moniz Cook, E., Stokes, G. & Agar, S. (2003). Difficult behaviour and dementia in nursing homes: five cases of psychosocial intervention. *Clinical Psychology and Psychotherapy*, 10, 197–208.
- Montero, M. (2013) Innovaciones en residencias para personas en situación de dependencia: el caso alemán. En P. Rodríguez, P. (Eds.), *Innovaciones en residencias para personas en situación de dependencia. Diseño arquitectónico y modelo de atención* (pp. 73-86). Madrid, Fundación Caser para la dependencia.
- Mooney, P. & Nicell, P.L. (1992). The Importance of Exterior Environment for Alzheimer Residents: Effective Care and Risk Management. *Healthcare Management Forum*, 5, 2, 23–29.
- Moos, R.H. & Lemke, S. (1985). Specialized living environments for older people. En J.E. Birren & K.W.Schaie (Eds.), *Handbook of the Psychology of Aging*, 2 ed. (pp. 864-889). New York, Van Nostrand Reinhold.
- Morgan, D.G. & Stewart, N.J. (1998). High versus low density special care units: Impact on the behaviour of elderly residents with dementia. *Canadian Journal of Aging*, 17, 143-165.
- Morgan, S. & Yoder, L. (2012). A concept analysis of person-centered care. *Journal of Holistic Nursing*, 30 (1), 6-15.
- Morgan-Brown, M., Newton, R. & Ormerod, M. (2013). Engaging life into two nursing home units for people with dementia: Quantitativ comparisons before and after implementing household environments. *Aging & Mental Health*, 17 (1), 57-65.
- Morris, R. & Hannesdottir, K. (2004). Loss of ‘awareness’ in Alzheimer’s disease. In R. Morris & J. Becker (Eds.), *Cognitive neuropsychology of Alzheimer’s disease* (pp. 275–296). Oxford: Oxford University Press.
- Mount, B. (1987). *Person futures planning. Finding directions for change*. (Doctoral dissertation, Univesity of Georgia). Ann Arbor, MI: UMI Dissertation Information Service.
- Mount, B. (1990). *Making Futures Happen: a Manual for Facilitators of Personal Futures Planning*. St. Paul, MN: Governors’s Council on Developmental Disabilities.

- Mount, B., Ducharme, G., Beeman, P. (1991). *Person Centered Development*. Manchester, CT: Communitas Inc.
- Mountain, G. A. (2006). Self-management for people with early dementia: an exploration of concepts and supporting evidence. *Dementia*, 5, 429–46.
- Moyle, W., Murfield, J. & Griffiths, S. (2011). Care staff attitudes and experiences of working with older people with dementia. *Australasian Journal on Ageing*, 30, 4, 186-190.
- Muñiz, J. y Hambleton, R.K. (1996) Directrices para la traducción y adaptación de los tests. *Papeles del psicólogo*, 66.
- Muñiz, J., & Bartram, D. (2007). Improving international tests and testing. *European Psychologist*, 12, 206-219. <http://dx.doi.org/10.1027/1016-9040.12.3.206>
- Muñiz, J., Elosua, P. y Hambleton, R.K (2013). Directrices para la traducción y adaptación de los tests: segunda edición. *Psicothema*, 25 (2), 151-157.
- Muthén, L.K., & Muthén, B.O. (2010). *Mplus User's Guide. Sixth Edition*. Los Angeles, CA: Muthén & Muthén. Retrieved from: <http://www.statmodel.com/download/usersguide/Mplus%20Users%20Guide%20v6.pdf>
- Nakanishi, M., Nakashima, T. & Sawamura, K. (2012). Quality of life of residents with dementia in a group-living situation: an approach to creating small, homelike environments in traditional nursing homes in Japan. *Nihon Koshu Eisei Zasshi*, 59 (1):3-10.
- Namazi, K.H. & Johnson, B.D. (1991). Physical environmental cues to reduce the problems of incontinence in Alzheimer's disease units. *American Journal of Alzheimer's Care and Related Disorders and Research*, 6, 22-29.
- NARI. (2007). *Best practice in person-centred health care for older Victorians: Report of Phase 1*. Melbourne: Victorian Department of Human Services.
- NARI. (2012). *Person-Centred Health Care for Older Adults Survey: Self and service checklist on person-centred care*. Available at http://www.mednwh.unimelb.edu.au/nari_tools/nari_tools_other.html

- NARI. Department of Human Services. (2003). *Improving care for older people: a policy for health services*. Melbourne: Victorian Department of Human Services.
- National Ageing Research Institute (2006) *What is person-centred health care?. A literature review*. Melbourne: Victorian Department of Human Services.
- National Health and Hospitals Reform Commission (2008). *Principles for Australia's health system*. Available at www.health.gov.au/internet/nhhrc/publishing.nsf/content/principles-lp
- National Voices (2014 a). *Supporting shared decision-making. Summarising evidence from systematic reviews*. En <http://www.nationalvoices.org.uk/supporting-shared-decision-making>
- National Voices (2014 b). *Enhancing experience. Summarising evidence from systematic reviews*. En <http://www.nationalvoices.org.uk/supporting-shared-decision-making>
- National Voices (2014 c). *Supporting self-management. Summarising evidence from systematic reviews*. En <http://www.nationalvoices.org.uk/supporting-self-management>.
- Nay, R., Bird, M., Edvardsson, D., Fleming, R. & Hill, K. (2009). Person-centred care. In R. Nay & S. Garrat, (eds), *Issues and innovations in care* (pp.107-119). Elsevier Australia, NSW.
- Neal, M. & Barton Wright, P. (1999). Validation therapy for dementia. *Cochrane Database of Systematic Reviews*, 3. doi: 10.1002/14651858.CD001394.
- Neill, M., Allen, J., Woodhead, N., Reid, S., Irwin, L. & Sanderson, H. (2008). *A positive approach to risk requires person centred thinking*. London. Available at <http://www.helensandersonassociates.co.uk/media/15308/a%20positive%20approach%20to%20risk%20requires%20person%20centred%20thinking.pdf>
- Nelson, J. (1995). The influence of environmental factors in incidents of disruptive behavior. *Journal of Gerontological Nursing*, 21(5), 19-24.
- Nijs, K.A., de Graaf, C., Siebelink, E., Blauw, Y.H., Vanneste, V., Kok, F.J. & van Staveren, W.A. (2006). Effect of family-style meals on energy intake and risk of malnutrition in dutch nursing home residents: a randomized controlled trial. *J Gerontol A Biol Sci Med Sci*, 61, 9, 935-942.

- Noel, P.H., Frueh, C., Larme, A.C. & Pugh, J.A. (2005). Collaborative care needs and preferences of primary care patients with multimorbidity. *Health Expectations*, 8, 54–63.
- Nolan, M. (2001). Successful ageing: keeping the ‘person’ in person-centred care. *British Journal of Nursing*, 10 (7), 450-454.
- Nolan, M., Bauer, M. & Nay, R. (2009). Supporting family carers: implementing a relational and dynamic approach. In R. Nay & S. Garrat, (eds), *Issues and innovations in care* (pp.136-152). Elsevier Australia, NSW.
- Nolan, M., Brown J., Davies, S., Nolan, J. & Keady, J. (2006). *The senses framework: improving care for older people through a relationship-centred approach*. Getting Research into Practice Report no 2, Project Report, Sheffield: University of Sheffield.
- Nolan, M., Davies, S., Brown, J., Keady, J. & Nolan, J. (2004) Beyond ‘person-centred’ care: a new vision for gerontological nursing. *International Journal of Older People Nursing in association with Journal of Clinical Nursing* 13, 3a, 45-53.
- Normann, H.K., Henriksen, N., Norberg, A. & Asplund, K. (2005) Lucidity in a woman with severe dementia related to conversation. A case study. *J Clin Nurs*, 14, 891–96.
- Normann, H.K., Norberg A., & Asplund, K. (2002). Confirmation and lucidity during conversations with a woman with severe dementia. *J Adv Nurs*, 39, 370–76.
- Norton, L.V. & Shields, S. (2006) *The Pursuit of the Sunbeam*. U.S.A: Action Pact Press.
- Nowell, Z.C., Thorton, A. & Simpson, J. (2011). The subjective experience of personhood in dementia care settings. *Dementia*, doi: 1471301211430648.
- Nuffield Council on Bioethics (2009). *Dementia: ethical issues*. Cambridge: Cambridge Publishers Ltd.
- O’Rourke, N., Chappell, N.L. & Caspar, S. (2009). Measurement and analysis of Individualized Care Inventory responses comparing long-term care nurses and care aides. *The Gerontologist*, 49, 839-46.
- OCDE. (1996). *Caring for frail elderly people. Policies in evolution*. Paris: OCDE

- OCDE. (2005). *Long term care for older people*. Paris: OCDE
- Organización de Naciones Unidas. (2006). *Convención Internacional Derechos Personas Discapacidad*. Nueva York: Organización de Naciones Unidas.
- Organización Mundial de la Salud. (1991). *Principios a favor de las personas de edad*. Ginebra.
- Organización Mundial de la Salud. (2000). *Hacia un consenso internacional sobre los programas de cuidados de larga duración para las personas mayores*. Ginebra: Organización Mundial de la Salud.
- Organización Mundial de la Salud. (2001). *Modelo social discapacidad y Clasificación Internacional del Funcionamiento, de la Discapacidad y de la Salud*. CIF. Ginebra: Organización Mundial de la Salud.
- Organización Mundial de la Salud. (2002). *Envejecimiento activo: Oportunidades de salud, seguridad y participación*. Ginebra: Organización Mundial de la Salud.
- Oswald, F., Jopp, D., Rott, C. & Wahl, H.W. (2011). Is aging in place a resource for or a risk to life satisfaction? *The Gerontologist* 51(2), 238-250. Doi: 10193/geront/gnq096
- Oswald, F. & Wahl, H.W. (2005). Dimensions of the meaning of home. In G.D. Rowles & H. Chaudhury. (Eds.), *Home and identity in Later Life: International Perspectives* (pp.21-45). New York: Springer.
- Oswald, F., Wahl H-W. , Schilling, O., Nygren, C., Fänge, A., Sixsmith, A., Sixsmith, J, Széman, Z., Tomsone, S. & Iwarsson, S. (2007). Relationships between housing and healthy aging in very old age. *The Gerontologist*, 47, 96-107.
- Overshott, R. & Burns, A. (2009). Non-pharmacological Treatment of Severe Dementia: An Overview. In: A. Burns, B. Winblad (Eds.). *Severe dementia* (pp.163-75). New York: John Wiley & Sons Ltd.
- Palese, A., Granzotto, D., Broll, M. G. & Carlesso, N. (2010). From health organization-centred standardization work process to a personhood-centred care process in an Italian nursing home: effectiveness on bowel elimination model. *International Journal of Older People Nursing*, 5, 179–187.

- Passalacqua, S. A. & Harwood, J. (2012). VIPS communication skills training for paraprofessional dementia caregivers: an intervention to increase person-centered dementia care. *Clinical Gerontologist*, 35, 425–445.
- Patchner, M.A. (1989). Permanent assignment. *Successful Nurse Aide Management in Nursing Homes*. Phoenix, AZ; Oryx Press, 66-75.
- Patmore, C. & McNulty, A. (2005). *Making home care older people more flexible and person-centred*. York: Social Policy Research Unit. University of York.
- Pearpoint, J., O'Brien, J. & Forest, M. (1995). *PATH: A workbook for Planning Possible Features and Planning Alternatives Tomorrows with Hope for schools, organizations, businesses, families*. Toronto, Ontario, Canadá: Inclusion Press.
- Pearson A., Laschinger, H., Porritt, K., Jordan, Z., Tucker, D. & Long, L. (2007). Comprehensive systematic review of evidence on developing and sustaining nursing leadership that fosters a healthy work environment in healthcare. *International Journal of Evidence Based Healthcare*, 5, 208-253. Melbourne, Australia: Blackwell Publishing Asia.
- Peisah, C., Weaver, J., Wong, L., & Strukovski, J.A. (2014). Silent and suffering: a pilot study exploring gaps between theory and practice in pain management for people with severe dementia in residential aged care facilities. *Clinical Interventions in Aging*, 9, 1767–1774.
- Peña, E., Muñoz, J., Campillo, A., Fonseca, E. y García-Cueto, E. (2013). Assessing organizational climate: Psychometric properties of the CLIOR Scale. *Psicothema*. Vol. 25, No. 1, 137-144.
- Pérez. R. (Ed) (2002). *Hacia una cálida vejez. Calidad de vida para la persona mayor con retraso mental*. Madrid: FEAPS.
- Pérez J. (2003) *La madurez de masas*. Madrid: IMSERSO.
- Picker Institute Europe. (Página web). <http://www.pickereurope.org/>
- Pioneer Network. *Case studies in Person Directed Care*. Available at <http://www.pioneernetwork.net/casestudiesinpersondirectedcarev3.pdf>
- Pituad, P. (dir) (2006). *Exclusion, maladie d'Alzheimer et troubles apparentés. Le vécu des aidants. Pratiques du champ social*. Paris: Éditions Eres.

- Planetree. (2010). *The Long term care improvement Guide Self assessment Tool*. Available at <http://www.residentcenteredcare.org/Pages/Self-Assessment%20Tool.pdf>
- Pointon, B. (2010). The view of the family carer. In J. Hughes, M. Lloyd-Williams & G.A. Sachs (eds), *Supportive care for the person with dementia* (pp.27-32). Oxford University Press, Oxford.
- Price, B. (2006) Exploring person-centred care. *Nursing Standard*, 20 (50), 49-56.
- Prieto, D. (2014). Evaluación cualitativa del Proyecto Etxean Ondo Residencias. Estudio no publicado encargado por Fundación Matía.
- Prior, M., Guerin, M. & Grimmer-Somers, K. (2008).The effectiveness of clinical guideline implementation strategies: a synthesis of systematic review findings. *Journal of Evaluation in Clinical Practice*, 14, 888–897.
- Quince, C. (2011). *Support. Stay. Save. Care and support of people with dementia in their own homes*. Great Britain: Alzheimers' Society.
- Quinn, C., Clare, L., McGuinness, T. & Woods, R.T. (2012). Negotiating the balance: the triadic relationship between spousal caregivers, people with dementia and Admiral Nurses. *Dementia*, 12, 5, 588–605.
- Regnier, V. & Denton, A. (2009). Ten new and emerging trends in residential group living environments. *NeuroRehabilitation*, 25, 169–188.
- Regnier, V. (2002) *Design for Assisted Living: guidelines for Housing the Physically and Mentally Frail*. New York: Wiley.
- Regnier, V. (2012) Consideraciones críticas para el diseño de viviendas asistidas para personas mayores con fragilidad física o cognitiva. En P. Rodríguez (Eds.), *Innovaciones en residencias para personas en situación de dependencia* (pp. 123-153). Madrid: Fundación Caser para la dependencia.
- Reid, D., Ryan, T. & Enderby, P. (2001). What does it mean to listen to people with dementia? *Disability & Societ*, 16 (3), 377–392.
- Reid, R.C., Chapell, N.L. & Gish J.A. (2007). Measuring family perceived involvement in individualized long-term care. *Dementia: The International Journal of Social Research and Practice*, 6, 89–104.

- Reinhard, S. & Stone, R. (2001) *Promoting quality in Nursing Homes: The Wellspring Model*. New York: Commonwealth Fund. Available at <http://www.commonwealthfund.org/>
- Renders, C.M., Valk, G.D., Griffin, S., Wagner, E.H., van Eijk, J.T.M., & Assendelft, W.J.J. (2000). Interventions to improve the management of diabetes mellitus in primary care, outpatient and community settings. *The Cochrane Database of Systematic Reviews*, 4.
- Robertson, J., Emerson, E., Hatton, C., Elliott, J., McIntosh B., Swift, P., Krinjen-Kemp, E., Towers, C., Romeo, R., Knapp, M., Sanderson, H., Routledge, M., Oakes, P. & Joyce, T. (2005). *The Impact of PCP*. Lancaster: Institute for Health Research, Lancaster University Press.
- Robinson, S. B. & Rosher, R. B. (2006). Tangling with the barriers to culture change: creating a resident centered nursing home environment. *Journal of Gerontological Nursing*, 32(10), 19.
- Robinson, S.B & Roshe, R.B. (2006). Tangling with the barriers to culture change: creating a resident-centered nursing home environment. *J Gerontol Nurs*, 32, 19–27.
- Rodin, J., & Langer, E. J. (1977). Long-term effects of a control relevant intervention with the institutionalized aged. *Journal of Personality and Social Psychology*, 35, 897–902.
- Rodríguez, G., Rodríguez P. y Marbán, V. (2006) *Los Centros de Día: aproximación a la experiencia internacional y española*. Fundación Pfizer.
- Rodríguez, P. (2006). *El sistema de servicios sociales español y las necesidades derivadas de la atención a la dependencia*. Madrid: Fundación Alternativas.
- Rodríguez, P. (2010). *La atención integral centrada en la persona*. Informes Portal de mayores, nº 116. Madrid: IMSERSO.
- Rodríguez, P. (2012). Hacia un nuevo modelo de alojamientos. Las residencias en las que queremos vivir. *Actas de la Dependencia*, 3, 6-40.
- Rodríguez, P. (2013). *La atención integral centrada en la persona*. Colección Papeles de la fundación, nº 1. Madrid: Fundación Pilares para la autonomía personal.

- Rogero, J. (2009). Distribución en España del cuidado formal e informal a las personas de 65 y más años en situación de dependencia. *Rev Esp Salud Pública*, 83, 393-405.
- Rogers, C. (1961) *On Becoming a Person: A Therapist's View of Psychotherapy*. London: Constable.
- Rokstad, A.M.M., Engedal, K., Edwardsson, D. & Selbaek, G. (2012). Psychometric evaluation of the Norwegian version of the Person-Centred Care Assessment Tool. *Internacional Journal of Nursing Practice*, 18, 99-105.
- Rokstad, A.R., Rosvik, J., Kirkevold, O., Selbaek, G., Saltyte-Benth, J. & Engedal, K.(2013). The effect of person-centred dementia care to prevent agitation and other neuropsychiatric symptoms and enhance quality of life in nursing home patients: a 10-month randomized controlled trial. *Dement Geriatr Cogn Disor*, 36, 340–353.
- Rosvik, J., Engedal, K & Kirkevold, O. (2014). Factors to Make the VIPS Practice Model More Effective in the Treatment of Neuropsychiatric Symptoms in Nursing Home Residents with Dementia. *Dement Geriatr Cogn Disord*, 37, 335–346.
- Rothera, I., Jones, R., Harwood, R., Avery, A.J., Fisher, K., James, V., Shaw, I. & Waite, J. (2008,). An evaluation of a specialist multiagency home support service for older people with dementia using qualitative methods. *International Journal of Geriatric Psychiatry*, 23, 65–72.
- Rowles, G.D. & Bernard, M. (2013). *Environmental gerontology: Making meaningful places in old age*. New York: Springer Publications.
- Rowles, G.D. & Chaudhury, H. (Eds.) (2005). *Home and Identity in Late Life: International Perspectives*. New York: Springer Publishing Company.
- Rowles, G.D., Oswald, F. & Hunter, E.G. (2004). Interior living environments in old age. In H.W. Wahl, R.J. Scheidt & P.G. Windley (Eds.). *Aging in Context: Socio-Physical Environments Annual Review of Gerontology and Geriatrics Volume 23* (pp.167-194). New York: Springer Publishing Company.

- Ryan, T., Nolan, M., Enderby, P. & Reid, D. (2004). "Part of the family": sources of job satisfaction amongst a group of community-based dementia care workers', *Health and Social Care in the Community*, 12 (2), 111–118.
- Ryburn, B., Wells, Y. & Foreman, P. (2008). *The Active Service Model. A conceptual and empirical review of recent Australian and International literature*. Melbourne: Australian Institute for Primary Care. La Trobe University-
- Saizarbitoria, M. (2012). *Revisión de estudios de coste-efectividad en servicios de atención comunitaria y atención centrada en la persona*. País Vasco: SIIS CENTRO DE DOCUMENTACIÓN Y ESTUDIOS FUNDACION EGUIA-CAREAGA.
- Sampsell, B. G. (2003). The promise, practice, and problems of the Eden Alternative. *Nursing Homes: Long Term Care Management*, 52(12), 41-44.
- Sancho, M. (1994). Un lugar para vivir. Alojamientos alternativos para personas mayores. *Revista Española de Geriatria y Gerontología*, 29, supl 3, S13-8.
- Sancho, M. (coord.)(1999). *Vejez y protección social a la dependencia en Europa*. Madrid: IMSERSO.
- Sancho, M. y Yanguas, J. (2014). Evidencias sobre el bienestar cuando se realizan actividades plenas de sentido para las personas. La influencia de los entornos significativos. En P. Rodríguez (Eds.), *El modelo de atención integral y centrada en la persona. Teoría y práctica*. Madrid: Tecnos.
- Sanderson, S. & Lewis, J. (2012). *A practical guide to delivering personalisation: person-centred practice in health and social care*. London: Jessica Kingsley.
- Savundranayagam, M.Y. (2014). Missed opportunities for person-centered communication: implications for staff-resident interactions in long-term care. *International Psychogeriatrics*, 26 (4), 645–655.
- Scalzi, C. C., Evans, L. K., Barstow, A. & Hostvedt, K. (2006). Barriers and enablers to changing organizational culture in nursing homes. *Nursing Administration Quarterly*, 30(4), 368-372.
- Schalock, R.L. & Verdugo, M.A. (2002). *Quality of Life for Human Service: A handbook for human service practitioners*. Washington DC: American Association on Mental Retardation.

- Schalock, R.L. (Ed.) (1997). *Quality of Life. Vol. 2: Application to Persons with disabilities*. Washington D.C.: American Association on Mental Retardation.
- Schalock, R.L. (Ed.). (1996). *Quality of Life. Vol.1: Its Conceptualization, Measurement and Use*. Washington D.C.: American Association on Mental Retardation.
- Schulz, R. (1976). Effects of control and predictability on the physical and psychological wellbeing of the institutionalized aged. *Journal of Personality and Social Psychology*, 33, 563–573.
- Schulz, R., & Hanusa, B. H. (1978). Long-term effects of control and predictability-enhancing interventions: Findings and ethical issues. *Journal of Personality and Social Psychology*, 36, 1194–1201.
- Schwarz, B., Chaudhury, H. & Tofle, R.B. (2004). Effect of design interventions on a dementia care setting. *Am J Alzheimers Dis Other Demen*. 19, 3, 172-176.
- Seisdedos, N. (1997). *Manual MBI, Inventario Burnout de Maslach*. Madrid: TEA.
- Serra, F. (2006). Alternativas para el desarrollo de planes personales de futuro para las personas con discapacidades significativas. *Siglo Cero: Revista española sobre discapacidad intelectual*, 37 (3), nº 219, 59-74.
- Serrano, J.P. (2002). *Entrenamiento en memoria autobiográfica sobre eventos positivos específicos en ancianos con síntomas depresivos*. [Tesis doctoral]. Albacete: Departamento de Psicología, Universidad de Castilla la Mancha.
- Serrano, JP., Latorre, J.M., Gatz, M. & Montañés, J. (2004). Life review therapy using autobiographical retrieval practice for older adults with depressive symptomatology. *Psychol Aging*, 19(2), 272-277.
- Serrano, J.P., Latorre, J.M, Ricarte, J.J., Ros, L., Navarro, B. Aguilar, M.J. y Nieto, M. (2010). *Reminiscencia y revisión de vida. Un modelo conceptual para la investigación y la práctica*. Disponible en <http://envejecimiento.csic.es/documentos/documentos/serrano-reminiscencia-01.pdf>
- Sevilla, J., Abellán, R., Herrera, G., Pardo, C., Casas, X. y Fernández, R. (2009). *Un concepto de Planificación Centrada en la Personas para el siglo XXI*. Fundación Adapta.

- Schrijnemaekers, V.J.J., Van Rossum, E., Van Heusden M.J.T & Widdershoven G.A.M. (2002). Compliance in a randomized controlled trial: the implementation of emotion-orientated care in psychogeriatrics facilities. *J Adv Nurs* 39, 182,189. DOI:10.1046/j.1365-2648.2002.02258.x.
- Sheard, D. (2004). Person-centred care: the emperor's new clothes? *Journal of Dementia Care*, 12, 2, 22–24.
- Sheard, D. (2010) Shifting from process to outcomes in dementia care. *Journal of Dementia Care*, 19, 3, 10–12.
- Shier, V., Khodyakov, D., Cohen, L.W., Zimmerman, S. & Saliba, D. (2014). What Does the Evidence Really Say About Culture Change in Nursing Homes? *The Gerontologist*, 54, S1, S6–S16.
- Shinan-Altman, S. & Cohen, M. (2009). Nursing aides' attitudes to elder abuse in nursing homes: the effect of work stressors and burnout. *Gerontologist*, 49 (5), 674-684. doi: 10.1093/geront/gnp093.
- Shippee, T.P., Hong, H., Henning-Smith C. & Kane, R.L. (2014). Longitudinal Changes in Nursing Home Resident–Reported Quality of Life: The Role of Facility Characteristics *Research on Aging*, 0164027514545975, first published on August 12, 2014 DOI: 10.1177/0164027514545975
- Sikkes, S.A.M., de Lange-de Klerk, E.S.M., Pijnenburg, Y.A.L., Gillissen, F., Romkes, R., Knol, D.L., Uitdehaag, B.M.J. & Scheltens, P. (2012). A new informant-based questionnaire for instrumental activities of daily living in dementia. *Alzheimer's & Dementia* 8, 536-543.
- Simón, P. y Júdez, J. (2001). Consentimiento informado. *Med. Clin. (Barc)*, 117, 99-106.
- Sjögre, K., Lindkvis, M., Sandman, P., Zingmark, K & Edvardsson, D.(2012). Psychometric evaluation of the Swedish version of the Person-Centered Care Assessment Tool (P-CAT). *International psychogeriatrics*, 24 (3), 406-415.
- Sjogren, K., Lindkvist, M., Sandman, P.O., Zingmar, K. & Edvardsson, D. (2013). Person-centredness and its association with resident well-being in dementia care units. *Journal of Advanced Nursing*, doi: 10.1111/jan.12085

- Skea, D. & Lindsay, J. (1996). An evaluation of two models of long-term residential care for elderly people with dementia. *International Journal of Geriatric Psychiatry*, 11 (3), 233-241.
- Sloane, P. D., Hoeffler, B., Mitchell, C.M., McKenzie, D.A., Barrick, A.L., Rader, J., Stewart, B.J., Talerico, K.A., Rasin, J.H., Zink, R.C. & Koch, G.G. (2004). Effect of person-centered showering and the towel bath on bathing-associated aggression, agitation, and discomfort in nursing home residents with dementia: a randomized, controlled trial. *Journal of the American Geriatrics Society*, 52, 1795–1804.
- Sloane, P.D., Mitchell, C.M., Preiseer, J.S, Phillips, C., Commander, C. & Burker.E. (1998). Environmental correlates of resident agitation in Alzheimer’s disease special care units. *Journal of the American Geriatric Society*, 46, 862-869.
- Sloane, P.D., Mitchell, C.M., Weisman, G., Zimmerman, S., Foley, K.M., Lynn, M., Calkins, M., Lawton, M.P., Teresi, J., Grant, L., Lindeman, D. & Montgomery, R. (2002). The Therapeutic Environment Screening Survey for Nursing Homes (TESS-NH): an observational instrument for assessing the physical environment of institutional settings for persons with dementia. *The Journals of gerontology. Psychological sciences and social sciences*, 57(2)-S69-78.
- Smith, R., Fleming, R., Chenoweth, L., Jeon, Y.H. & Brodaty H. (2012). Validation of the Environmental Audit Tool in both purpose-built and non-purpose-built dementia care settings. *Australas Journal Ageing*, 31 (3), 159-163. DOI: 10.1111/j.1741-6612.2011.00559.x. Epub 2011 Aug 7.
- Smull, M.W., Burke-Harrison, S. (1992). *Supporting Peoples with Severe Reputations in the Community*. National Association of State Mental Retardation Program Directors, Alexandria, VA.
- Snow, A, Jacobs, L., Parmelee, P., Allen, R., Berlowitz, D., Palmer, J. & Hartmann, C. (2012). *Development of the resident-centered assessment of interactions with staff and engagement (RAISE): a nursing home quality of care observational tool*. Paper presented at the HSR&D/QUERI National Conference 2012, Transforming Veteran Healthcare Through Partner-Oriented Research, Washington, DC. Available at

<http://www.hsrd.research.va.gov/meetings/2012/abstract-display.cfm?RecordID=632>

- Spector W.D., Limcangco, M.R., Mukamel, D.B. (2006). *Identifying culture change nursing homes. Final report to the Commonwealth Fund*. New York: Commonwealth Fund.
- Stadnyk R.B., Lauckner, H. & Clarke, B. (2011). Improving quality of care in nursing homes: What works? *CMAJ*, 183(11), 1238-1239.
- Stalker, K., Campbell, V., (1998). PCP: an evaluation of a training programme. *Health and Social Care in the Community*, 6 (2), 130-142
- Starfield, B. (2011). Is Patient-Centered Care the Same As Person-Focused Care? *The Permanente Journal*, 15 (2), 63-69.
- Stevenson, A.C.T. (2002). Compassion and patient centred care. *Australian Family Physician*, 31 (12), 1103-6.
- Stevenson, L. & Chapman, A. (2008). *Hearing the Voice: Improving Communication with People with Dementia: A Study Guide*. Stirling: Dementia Services Development Centre. University of Stirling.
- Stewart, M. (2001). Towards a global definition of patient centred care. *BMJ*, 322,444-445.
- Stewart, M., Brown, J.B., Weston, W.W., McWhinney, I.R., McWilliam, C.L. & Freeman, T.R. (2003). *Patient-Centered Medicine Transforming the clinical method*. Oxford: Radcliffe Medical Press.
- Stirk, S. & Sanderson, H, (2012). *Creating person-centred organisations: strategies and tools for managing change in health, social care and the voluntary sector*. London: Jessica Kingsley.
- Stokes, G. & Goudie, F. (1990). *Working with dementia*. United Kingdom: Winslow Press Ltd.
- Stone, F. M. (1999). *Coaching, Counseling and Mentoring: How to Choose & Use the Right Technique to Boost Employee Performance*. New York: American Management Association.

- Stone, R., Reinhard, S.C., Bowers, B., Zimmerman, D., Phillips, C.D., Hawes, C., Fielding, J.A., Jacobson, N. (2002). Evaluation of the Wellspring Model for Improving Nursing Home Quality. New York: The Commonwealth Fund, The Institute for the Future of Aging Services & The American Association of Homes and Services for the Aging.
- Sullivan, J.L., Meterko, M., Baker, E., Stolzmann K., Adjognon O., Ballah, K. & Parker, V.A. (2012). Reliability and Validity of a Person-Centered Care Staff Survey in Veterans Health Administration Community Living Centers. *The gerontologist*, 53(4), 596-607. doi: 10.1093/geront/gns140.
- Swerissen, H. & Duckett, S. (2007). Health policy for a long-lived society. In A. Borowski, S. Encel & E. Ozanne (eds), *Longevity and social change in Australia* (pp.15-39). Sydney: UNSW Press.
- Talavera, C. (1999). *Calidad total en la administración pública*. Granada: CEMCI.
- Te Boekhorst, S., Depla, M.F., De Lange, J., Pot, A.M. & Efesting, J.A. (2009). The effects of a group living homes on older people with dementia: a comparison with traditional nursing home care. *International Psychiatrics*, 24 (9), 970-978.
- Te Boekhorst, S., Willemsse, B., Depla, M.F., Efesting, J.A. & Pot, A.M. (2008). Working in group living homes for older people with dementia: the effects on job satisfaction and burnout and the role of job characteristics. *International Psychogeriatrics*, 20 (5), 927-940.
- Teitelman, J., Raber, C. & Watts, J. (2010). The power of the social environment in motivating persons with dementia to engage in occupation: Qualitative findings. *Physical & Occupational Therapy in Geriatrics*, 28, 321-333.
- Terada, S., Oshima, E., Yokota, O., Ikeda, C., Nagao, S., Takeda, N. Sasaki, K & Uchitomi, Y. (2013). Person-centered care and quality of life patients with dementia in long term care facilities. *Psychiatry Research*, 205, 103-108.
- The Rhode Island Department of Health Quality. (2008). *The Individualized Care Pilot. The Organizational Self-Assessment*. Recuperado de: <http://www.health.ri.gov/programs/facilityregulation/individualizedcarepilot/Module1RecommendationsDilemmas.pdf>

- The Swedish Council on Technology Assessment in Health Care (2006). Demenssjukdomar. En *systematisk litteraturöversikt*. Rapport 172, http://www.sbu.se/upload/Publikationer/Content0/1/Demens_sammanfattning.pdf (accessed 18 December 2007).
- Thompson J., Kilbane, J. & Sanderson H. (2008.) *Person Centred Practice for Professionals*. Open University Press.
- Thornton, A., Hatton, C. & Tatham, A. (2004). DCM reconsidered: Exploring the reliability and validity of the observational tool. *International Journal of Geriatric Psychiatry*, 19, 718–726.
- Tinney, J., Fearn, M., Hill, K., Dow, B., Haralambous, B. & Bremner, F. (2007). *Best practice in person-centred health care for older Victorians: report of phase 1*. Report to Sub-acute and Transitional Care Services. Victoria: Department of Human Services, Victoria.
- Tobias, J.S. & Hamilton, R.D. (2002). Prospective clinical trials as a model for patient-centred care. *Annals of Oncology*, 13 (11), 1695-1696.
- Treloar, A. (2013). *Assessing and managing distress and pain in severe dementia*. Oxleas NHS Foundation Trust.
- UNITED NATIONS (2013). *World Population Ageing 2013*. ST/ESA/SER.A/348. New York: United Nations, Department of Economic and Social Affairs, Population Division.
- FONDO DE POBLACIÓN DE NACIONES UNIDAS (UNFPA) & HELP AGE INTERNATIONAL (2012). *Envejecimiento en el Siglo XXI: Una Celebración y un Desafío*. Nueva York: Fondo de Población de Naciones Unidas (UNFPA) . Londres: Help Age Internacional.
- VALUING PEOPLE (2014). *A Literature review to support the quality dementia support in the community project*. Alzheimer's Australia. Available at <https://www.valuingpeople.org.edu/resources/literature-review>
- Van den Pol-Grevelink, A., Jukema, J.S. & Smits, C.H.M.(2012). Person-centred care and job satisfaction of caregivers in nursing homes: a systematic review of the impact of different forms of person-centred care on various dimensions of job satisfaction. *International Journal of Geriatric Psychiatry*, 27(3), 219- 229.

- Van Baalen, A., Vingerhoets Ad, J.J.M., Sixma, H.J. & de Lange, J. (2010). How to evaluate quality of care from the perspective of people with dementia: an overview of the literature. *Dementia*, 10, 1, 112–137.
- Van Dam, T., Ellis, J. & Sherwin, J. (2008). *Person Centred Planning; A Review of the Literature*. New South Wales: NSW Department of Ageing Disability and Home Care.
- Van Haitsma, K., Crespy, S., Humes, S., Elliot, E., Mihelic, A., Curyto K., Spector, A., Esharaghi, K., Duntzee, C., Reamy, A. & Abbot, K. (2014). New Toolkit to Measure Quality of Persona-Centered Care: Development and Pilot Evaluation with Nursing Home Communities. *Journal of The Society for Post-Acute and Long-Term Care Medicine (JAMDA)*, 15, 671-680.
- Van Haitsma, K., Curyto, K., Spector, A., Towsley, G., Kleban, M., Carpenter, B., Ruckdeschel, K., Feldman, P. H. & Koren, M. J. (2012). The preferences for everyday living inventory: Scale development and description of psychosocial preferences responses in community dwelling elders. *The Gerontologist*, 53, 582-595.
- Van't Leven, N., Prick, A.E.J.C., Groenewoud, J.G., Roelofs, P.D.D.M., de Lange, J. & Pot, A.M. (2013). Dyadic interventions for community-dwelling people with dementia and their family caregivers: a systematic review. *International Psychogeriatrics*, 25, 10, 1581–1603.
- Verbeek H., van Rossum E., Zwakhalen S.M., Ambergen T., Kempen G.I., Hamers, J.P. (2009) The effects of small-scale, homelike facilities for older people with dementia on resident, family caregivers and staff: Design of a longitudinal, quasi-experimental study. *Biomed Central Geriatrics*, 3.
- Verbeek, H., Zwakhalen, S.M., van Rossum, E., Ambergen, T., Kempen, G.I. & Hamers, J.P. (2010). Small-scale, homelike facilities versus regular psychogeriatric nursing home wards: a cross-sectional study into residents' characteristics. *BMC Health Serv Res*, 29, 10, 30.
- Verdugo, M. A., Gómez, L.E. y Arias, B. (2009). *Evaluación de la calidad de vida en personas mayores: La Escala FUMAT*. Salamanca: INICO.

- Verdugo, M. A., Schalock, R.L., Gómez, L. y Arias, B. (2007). Construcción de escalas de calidad de vida multidimensionales centradas en el contexto: La Escala GENCAT. *Siglo Cero: Revista Española sobre Discapacidad Intelectual*, Vol. 38, N.º 224, 57-72.
- Verdugo, M.A. y Schalock, R.L. (2001). El concepto de calidad de vida en los servicios humanos. En M.A. Verdugo A y B. Jordán de Urries (Eds.), *Apoyos, autodeterminación y calidad de vida* (pp. 105-112). Salamanca: Amarú.
- Vila, A. (2012). *Identificación de los aspectos normativos afectados por el desarrollo de los nuevos modelos de Atención Centrada en la Persona*. Disponible en: http://www.zuzenean.euskadinet/s68-contay/es/contenidos/informacion/estadisticas_ss/es_estadist/adjuntos/Aspectos%20Normativos_final.pdf. Consultado el 22 de noviembre de 2013.
- Vila, J., Villar, F., Celdrán, M. y Fernández, E. (2012). El modelo de la atención centrada en la persona: análisis descriptivo de una muestra de personas mayores con demencia en centros residenciales. *Aloma*, 30 (1), 109-117.
- Villar, F. (2006). *Historias de vida y envejecimiento*. Informes Portal Mayores, IMSERSO, nº 59. Madrid: IMSERSO.
- Villar, F., Vila-Miravent J., Celdrán, M. y Fernández, E. (2013). La participación de personas con demencia en las reuniones del plan de atención individualizada: Impacto en el bienestar y la calidad del cuidado. *Revista Española de Geriatría y Gerontología*, 48(6), 259-264.
- Wahl, H.W., Iwarsson, S. & Oswald, F. (2012). Aging well and the environment: Toward an integrative model and research agenda for the future. *The Gerontologist*, 52, 306-316. doi:10.1093/geront/gnr154
- Waugh, F. (2009). Where does risk feature in community care practice with older people with dementia who live alone. *Dementia*, 8, 2, 205–222.
- Webster, J. & Dewing J. (2007). Growing a Practice Development strategy for community hospitals. *Practice Development in Healthcare*, 6, 97-106.
- Webster, J. (2002). Teamwork: understanding multi-professional working. *Nursing Older People*, 14, 3, 14–22.

- Weiner, A. S. & Ronch, J. L. (2003). *Culture change in long-term care*. New York: Haworth Social Work Practice Press.
- Whall, A.L., Black, M.E., Grob, C.J., Yankou, D.J., Kuperschmid, B.J. & Foster, N.L. (1997). The effect of natural environments upon agitation and aggression in late stage dementia patients. *American journal of Alzheimer Disease*, 12, 216-220.
- White, D.L., Newton-Curtis, I. & Lyons, K.S. (2008). Development and Initial Testing of a Measure of Person-Directed Care. *The Gerontological Society of America*. Vol. 48, Special Issue I, 114–123.
- Whitlatch, C., Judge, K., Zarit, S.H., & Femia, E. (2006). Dyadic interventions for family caregivers and care receivers in early-stage dementia. *The Gerontologist*, 46, 688–694.
- Wickwer, A.M. (1979). Ecological psychology: Some recent and prospective developments. *American Psychologist*, 34(9), 755-765.
<http://dx.doi.org/10.1037/0003-066X.34.9.755>
- Wilkinson, A.M. (1993). Dementia Care Mapping: A pilot study of its implementation in a psychogeriatric service. *International Journal of Geriatric Psychiatry*, 8, 1027-1029.
- Wilkinson, H. (2002). *The perspectives of people with dementia: research methods and motivations*. London: Jessica Kingsley.
- Willemse, B.M., Downs, M., Arnold, L., Smit, D., de Lange, J., Pot, A.M. (2014). Staff-resident interactions in long-term care for people with dementia: the role of meeting psychological needs in achieving residents' well-being. *Aging Mental Health*, 13, 1-9.
- Willemse, B.M., Smit, D., de Lange, J. & Pot, A.M. (2011) Nursing home care for people with dementia and residents' quality of life, quality of care and staff well-being: Design of the Living Arrangements for people with Dementia (LAD) – study. *BMC Geriatrics*, 11. DOI: 10.1186/1471-2318-11-11 PMID: PMC3071318
- Williams, J. & Rees, J. (1997). The use of 'dementia care mapping' as a method of evaluating care received by patients with dementia: an initiative to improve quality of life. *Journal of Advanced Nursing*, 25, 316-323.

- Williams, R. & Sanderson, H. (2006). *What are we learning about person centred organisations*. Available at <http://www.helensandersonassociates.co.uk/media/16516/what%20are%20we%20learning%20about%20person%20centred%20organisations.pdf>
- Winbolt M., Nay, R. & Fetherstonhaugh, D. (2009). Taking a TEAM (translating evidence into aged care methods) approach to practice change. In R. Nay & S. Garrat (eds), *Issues and innovations in care* (pp.442-459). Elsevier Australia, Chatswood, NSW.
- Woods, R.T. & McKierman, F. (1995). Evaluating the impact of reminiscence on older people with dementia. En: B.K. Haight & J. Webster (eds.), *The art and science or reminiscing: theory, research, methods and applications* (pp. 233-242). Washington, DC: Taylor & Francis.
- Wunderluch, G.S. & Kohler, P.O. (2001). *Improving the quality of Long Term Care*. Washington: IOM, National Academy Press.
- Wylie, K., Madjar, I. & Walton, J. (2002). Dementia Care Mapping: A person-centred approach to improving the quality of care in residential settings. *Geriaction*, 20 (2), 5-9.
- Xu, D., Kane, R.L. & Shalmliyan, T.A. (2013). Effect of nursing home characteristics on residents' quality of life: a systematic review. *Arch Gerontol Geriatri*, 57 (2), 127-142.
- Yanguas, J. (2006) *Análisis de la calidad de vida relacionada con la salud en la vejez desde una perspectiva multidimensional*. Madrid: IMSERSO.
- Yanguas, J. (2007) *Modelo de atención a las personas con enfermedad de Alzheimer*. Madrid: IMSERSO.
- Yanguas, J. y Leturia, F.J. (1998). Unidades de convivencia: una nueva alternativa residencial para las personas dependientes. *Documentación Social*, 112, 285-296.
- Yurkovich, E., Smyer, T., & Dean, L. (1999). Maintaining health: proactive client-oriented community day treatment centres for the chronic mentally ill. *Journal of Psychiatric and Mental Health Nursing*, 6 (1), 61-69.

- Zalakain, J. (2012). *Revisión de estudios coste-efectividad en servicios de atención comunitaria y atención centrada en la persona. Conclusiones*. Madrid: Fundación Pilares para la autonomía personal.
- Zeisel, J., Silverstein, N.M., Hyde, J., Levkoff, S., Lawton, M.P. & Holmes, W. (2003). Environmental correlates to behavioral health outcomes in Alzheimer's special care units. *The Gerontologist*, 43, 697–711.
- Zeithaml, V.A., Parasuraman, A. & Berry, L. (1993). Calidad total en la gestión de servicios. Madrid: Díaz de Santos.
- Zhong, X.B. & Lou, V.W. (2013). Person-centered care in Chinese residential care facilities: a preliminary measure. *Aging and Mental Health*, 17(8), 952-958. doi: 10.1080/13607863.2013.790925.
- Zimmerman, S., Anderson, W., Brode, S., Jonas, D., Lux, L., Beeber, A. & Sloane, P. D. (2013). Systematic reviews: Effective characteristics of nursing homes and other residential long-term care settings for people with dementia. *Journal of the American Geriatrics Society*, 61, 1399-1409. doi:10.1111/jgs.12372.
- Zimmerman, S., Cohen, L., Reed, D. Sloane, P.D., Allen, J., Pinkowitz, J., Clairmont, J., Coffey, W. Demeter, L., Detrick, B., Fraizer, S., Giorgio, P., Lepore, M. & Reed, P. (2014). *Toolkit for Person-Centeredness in Assisted Living*. University of North Carolina (UNC) & the Center for Excellence in Assisted Living (CEAL). Available at www.theceal.org
- Zimmerman, S., Shier, V. & Saliba, D. (2014). Transforming Nursing Home Culture: Evidence for Practice and Policy. *The Gerontologist*, 54, S1, S1–S5.
- Zimmerman, S., Sloane, P.D. , Williams, C. S., Reed, P. S., Preisser, J. S., Eckert, J. K., Boustani, M. & Dobs, D. (2005). Dementia care and quality of life in assisted living and nursing homes. *Gerontologist*, 45, Spec No 1, 133-146.
- Zimmerman, S., Sloane, P.D., Cohen, L.W. & Barrick, A.L. (2014). Changing the Culture of Mouth Care: Mouth Care “Without a Battle”. *The Gerontologist*, 54, S1, S25–S34.
- Zimmerman, S., Williams, C.S., Reed, P.S., Boustani, M., Preisser, J.S., Heck, E. & Sloane, P.D. (2005). Attitudes, Stress, and Satisfaction of Staff Who care for residents with dementia. *Gerontologist*, 45 Spec 1(1), 96-105.

Zubritsky, C., Abbott, K. M., Hirschman, K. B., Bowles, K. H., Foust, J. B., & Naylor, M. D. (2013). Health-related quality of life: Expanding a conceptual framework to include older adults who receive long-term services and supports. *The Gerontologist*, 53, 205-210.

Zuidema, S.U., de Jonghe, J.F., Verhey, F.R., Koopmans, R.T. (2010). Environmental correlates of neuropsychiatric symptoms in nursing home patients with dementia. *Int J Geriatr Psychiatry*, 25, 14–22.

ANEXOS

Anexo 1. The Organizational Climate Scale (CLIOR)

1	2	3	4	5
Nunca o casi nunca	A veces	En torno a la mitad de las veces	La mayor parte de las veces	Siempre o casi siempre
1. Las relaciones con mi jefes son buenas				1 2 3 4 5
2. Mis jefes me animan cuando tengo problemas para que pueda solucionarlos				1 2 3 4 5
3. Mis sugerencias sobre el trabajo están atendidas				1 2 3 4 5
4. Se dan oportunidades para la formación				1 2 3 4 5
5. Si necesito ayuda por exceso de trabajo, se me dan medios necesarios				1 2 3 4 5
6. Los objetivos de mi trabajo están claramente definidos				1 2 3 4 5
7. Los jefes saben escuchar a sus subordinados				1 2 3 4 5
8. Socialmente mi trabajo tiene el prestigio que se merece				1 2 3 4 5
9. En mi trabajo se valoran las aportaciones innovadoras				1 2 3 4 5
10. Cuando hago bien algo, mis superiores me felicitan				1 2 3 4 5
11. Mi trabajo se valora adecuadamente				1 2 3 4 5
12. Se cumple adecuadamente con los plazos establecidos				1 2 3 4 5
13. Mis jefes me vigilan estrechamente				1 2 3 4 5
14. La supervisión a la que se somete mi trabajo es inadecuada				1 2 3 4 5
15. Todo se decide desde arriba				1 2 3 4 5

Anexo 2. The Maslach Burnout Inventory (MBI)

0 Nunca	1 Pocas veces al año	2 Una vez al mes o menos	3 Unas pocas veces al mes	4 Una vez a la semana	5 Varias veces a la semana	6 Todos los días
1. Me siento emocionalmente agotado por mi trabajo					0	1 2 3 4 5 6
2. Me siento cansado al final de la jornada de trabajo					0	1 2 3 4 5 6
3. Me siento fatigado cuando me levanto por la mañana y tengo que enfrentarme con otro día de trabajo					0	1 2 3 4 5 6
4. Fácilmente comprendo cómo se sienten las personas usuarias					0	1 2 3 4 5 6
5. Creo que trato a algunas personas usuarias como si fuesen objetos impersonales					0	1 2 3 4 5 6
6. Trabajar todo el día con personas usuarias es un esfuerzo					0	1 2 3 4 5 6
7. Trato muy eficazmente los problemas de las personas usuarias					0	1 2 3 4 5 6
8. Me siento "quemado" por mi trabajo					0	1 2 3 4 5 6
9. Creo que estoy influyendo positivamente con mi trabajo en las vidas de los demás					0	1 2 3 4 5 6
10. Me he vuelto más insensible con la gente desde que ejerzo esta profesión					0	1 2 3 4 5 6
11. Me preocupa el hecho de que este trabajo me está endureciendo emocionalmente					0	1 2 3 4 5 6
12. Me siento muy activo					0	1 2 3 4 5 6
13. Me siento frustrado en mi trabajo					0	1 2 3 4 5 6
14. Creo que estoy trabajando demasiado					0	1 2 3 4 5 6
15. No me preocupa realmente lo que le ocurre a algunas personas usuarias a las que doy servicio					0	1 2 3 4 5 6
16. Trabajar diariamente con las personas usuarias me produce estrés					0	1 2 3 4 5 6
17. Fácilmente puedo crear una atmósfera relajada con las personas usuarias a las que doy servicio					0	1 2 3 4 5 6
18. Me siento estimulado después de trabajar en contacto con las personas usuarias					0	1 2 3 4 5 6
19. He conseguido muchas cosas útiles en mi profesión					0	1 2 3 4 5 6
20. Me siento acabado					0	1 2 3 4 5 6
21. En mi trabajo trato los problemas emocionales con mucha calma					0	1 2 3 4 5 6
22. Creo que las personas usuarias que trato me culpan de algunos de sus problemas					0	1 2 3 4 5 6

Anexo 3. Instrucciones para la aplicación de las pruebas en los centros

3.1. Instrucciones para centros que realizaron una única aplicación

INSTRUCCIONES GENERALES PARA EL PROFESIONAL RESPONSABLE DE LA RECOGIDA DE DATOS EN EL CENTRO

1. Se deberán leer en alto, al inicio de cada sesión donde se cite a los profesionales de atención directa para cumplimentar el cuestionario, las instrucciones que se adjuntan en las siguientes páginas.
2. El profesional responsable deberá también cumplimentar su propio cuadernillo. Participa también en la investigación dando sus opiniones. El director/a del centro no participa en esta recogida de datos ya que recibirá un cuestionario por correo electrónico específico para el/ella.
3. Una vez realizada cada sesión deberán introducirse todos los cuadernillos cumplimentados en un sobre que será posteriormente cerrado. El material deberá ser debidamente custodiado hasta ser entregado al servicio de mensajería que lo recogerá en el centro en la fecha acordada.
4. Al final del cuadernillo, en un apartado se pide el DNI o clave personal. En el caso de este centro no hay que registrar esta información. Es solo para algunos centros que participan en una doble aplicación de las pruebas. No es el caso de este centro.

INSTRUCCIONES PARA LEER EN ALTO AL INICIO DE CADA SESIÓN

“Este centro participa en el estudio nacional *La atención centrada en la persona en los servicios gerontológicos: modelos e instrumentos de evaluación*.

La participación de los distintos profesionales de atención directa en el mismo es voluntaria.

Vuestras respuestas ayudarán a obtener información importante para orientar la mejora de los centros en nuestro país. Con ello además dispondremos de pruebas validadas que nos permitirán conocer mejor, desde la opinión de los profesionales

de atención directa que son quienes mejor conocen a las personas usuarias y el día a día de los centros, cómo es la atención que se dispensa en los centros.

Muchas gracias en nombre de la coordinadora del estudio, Teresa Martínez y de las instituciones que la apoyan, la Universidad de Oviedo y Matía Instituto Gerontológico, por vuestra disposición y colaboración.

Responder a estas preguntas no os llevará más de **25/30 minutos**.

Las **respuestas son individuales y no deben ser comentadas entre vosotros**. A lo largo de la sesión se debe guardar silencio.

No hay respuestas correctas o incorrectas. Lo realmente valioso es la **visión y opinión de cada uno de vosotros sobre la atención que este centro dispensa a las personas usuarias**. Las preguntas se dirigen a conocer **vuestra opinión** sobre diversos aspectos relacionados **con la atención que este centro ofrece en la actualidad**.

Por ello es muy importante que vuestras **respuestas sean sinceras**. **No se pretende evaluar vuestra actuación individual** como profesionales aislados **sino la atención que desde el conjunto del centro se ofrece**.

Es de máxima importancia que **contestéis a todas las preguntas**. Si alguna cuestión os resulta extraña, o alejada a la realidad de vuestro centro o no refleja bien vuestra opinión, no os preocupéis y evitar hacer comentarios, señalad siempre la opción que más se acerque a vuestra percepción aunque no sea exacta. Es realmente **trascendental no dejar preguntas sin contestar** ya que esto podría invalidar parte de la información recogida.

Al final del cuadernillo existe un espacio por si queráis hacer algún comentario o precisión en relación a vuestras respuestas.

Para acabar recordaos que **la información es estrictamente confidencial**. El equipo de investigación y las instituciones que lo avalan se comprometen a proteger la confidencialidad de la información recogida en los centros. En la parte final del cuestionario se pide una serie de datos opcionales en relación a vuestro trabajo (edad, categoría profesional, años de trabajo...). Por interés de este estudio se solicita que también cumplimentéis esta información; el tratamiento confidencial está garantizado.

Gracias de nuevo por vuestra colaboración. Podéis empezar a leer con atención y a contestar el cuestionario.”

3.2. Instrucciones para centros que realizaron la doble aplicación

INSTRUCCIONES GENERALES PARA EL PROFESIONAL RESPONSABLE DE LA RECOGIDA DE DATOS EN EL CENTRO

1. Se deberán leer en alto, al inicio de cada sesión donde se cite a los profesionales de atención directa para cumplimentar los cuestionarios, las instrucciones que se adjuntan en las siguientes páginas.
2. El profesional responsable de la recogida de datos también participa en el estudio. Deberá también cumplimentar su propio cuadernillo en la sesión que considere más oportuno. El director/a del centro no participa en esta recogida de datos ya que recibirá un cuestionario por correo electrónico específico para el/ella.
3. En la segunda aplicación se vuelve a recoger la misma información que en la primera aplicación (el cuadernillo completo que integra cuatro cuestionarios).
4. Una vez realizada cada sesión deberán introducirse todos los cuadernillos cumplimentados en un sobre que deberá ser cerrado.
5. Cuando se entregue al servicio de mensajería los sobres correspondientes a las dos aplicaciones el día previsto para su recogida, se deberá anotar en el exterior de cada sobre la aplicación a la que corresponde su contenido (indicando Primera aplicación o Segunda aplicación, respectivamente).
5. En cada aplicación, cuando los profesionales entreguen su cuadernillo cumplimentado se deberá comprobar que no han olvidado anotar los datos (DNI o clave personal) que permitirán posteriormente relacionar sus respuestas en las dos aplicaciones.

INSTRUCCIONES PARA LEER EN ALTO AL INICIO DE LAS SESIONES CORRESPONDIENTES A LA PRIMERA APLICACIÓN

“Este centro participa en el estudio nacional *La atención centrada en la persona en los servicios gerontológicos: modelos e instrumentos de evaluación*.

La participación de los distintos profesionales de atención directa en el mismo es voluntaria.

Vuestras respuestas ayudarán a obtener información importante para orientar la mejora de los centros en nuestro país. Con ello además dispondremos de pruebas validadas que nos permitirán conocer mejor, desde la opinión de los profesionales de atención directa que son quienes mejor conocen a las personas usuarias y el día a día de los centros, cómo es la atención que se dispensa en los centros.

Muchas gracias en nombre de la coordinadora del estudio, Teresa Martínez y de las instituciones que la apoyan, la Universidad de Oviedo y Matía Instituto Gerontológico, por vuestra disposición y colaboración.

Responder a estas preguntas no os llevará más de **25/30 minutos**. Las **respuestas son individuales y no deben ser comentadas entre vosotros**. A lo largo de la sesión se debe **guardar silencio**.

No hay respuestas correctas o incorrectas. Lo realmente valioso es la **visión y opinión de cada uno de vosotros sobre la atención que este centro dispensa a las personas usuarias**. Las preguntas se dirigen a conocer **vuestra opinión** sobre diversos aspectos relacionados **con la atención que este centro ofrece en la actualidad**.

Por ello es muy importante que vuestras **respuestas sean sinceras**. **No se pretende evaluar vuestra actuación individual** como profesionales aislados **sino la atención que desde el conjunto del centro se ofrece**.

Es de máxima importancia que **contestéis a todas las preguntas**. Si alguna cuestión os resulta extraña, o alejada a la realidad de vuestro centro o no refleja bien vuestra opinión, no os preocupéis y evitar hacer comentarios, señalad siempre la opción que más se acerque a vuestra percepción aunque no sea exacta. Es realmente **trascendental no dejar preguntas sin contestar** ya que esto podría invalidar parte de la información recogida.

Al final del cuadernillo existe un espacio por si queráis hacer algún comentario o precisión en relación a vuestras respuestas.

Para acabar, recordaos que **la información es estrictamente confidencial**. El equipo de investigación y las instituciones que lo avalan se comprometen a proteger la confidencialidad de la información recogida en los centros.

En la parte final del cuestionario se pide una serie de datos en relación a vuestro trabajo. Su tratamiento confidencial está garantizado. En uno de los apartados deberéis poner vuestro DNI o una clave personal. Si alguien prefiere anotar una clave personal (una palabra con dos números, ejemplo: rosa24) en vez

del DNI es importante recordarla y a ser posible apuntarla (por ejemplo en el móvil) ya que posteriormente se volverá a solicitar la misma clave. No os olvidéis de ello, esto algo esencial para que vuestra colaboración sea de utilidad en la validación psicométrica de estas pruebas.

Gracias de nuevo por vuestra colaboración. Podéis empezar a leer con atención y a contestar el cuestionario.”

INSTRUCCIONES PARA LEER EN ALTO AL INICIO DE LAS SESIONES DE LA SEGUNDA APLICACIÓN

“A continuación vais a responder de nuevo a las preguntas que contestáis la pasada semana.

Las **respuestas son individuales y no deben ser comentadas entre vosotros**. **No hay respuestas correctas o incorrectas**. Lo realmente valioso es la **visión y opinión sincera de cada profesional en relación a la atención de este centro en la actualidad ofrece**.

Es también de máxima importancia que **contestéis todas las preguntas**. Si alguna cuestión os resulta extraña, o alejada a la realidad de vuestro centro o no refleja bien vuestra opinión, no os preocupéis, señalad siempre la opción que más se acerque a vuestra percepción aunque no sea exacta. Es realmente **trascendental no dejar preguntas sin contestar** ya que esto podría invalidar parte de la información recogida.

Para acabar recordaos de nuevo que **la información es estrictamente confidencial**. El equipo de investigación y las instituciones que lo avalan se comprometen a proteger la confidencialidad de la información recogida en los centros.

En la parte final del cuestionario se pide de nuevo los datos en relación a vuestro trabajo. Recordad que es muy importante no olvidar anotar vuestro DNI o la misma clave personal que pusisteis en la sesión anterior. **Si anotasteis el DNI volved a hacerlo. Si optasteis por una clave personal, debéis escribir la misma que pusisteis la semana pasada**. No os olvidéis de ello. Ello es fundamental para el tratamiento posterior de los datos y el análisis de la fiabilidad de las pruebas que se están validando.

Gracias de nuevo por vuestra colaboración. Podéis empezar a contestar las preguntas”.

